

# Jext:

## Istruzioni per l'uso

Io sono a rischio di shock anafilattico, una reazione allergica rischiosa per la vita, verso:

Se non sono in grado di provvedere a me stesso, per favore seguire le istruzioni presenti in questo foglietto per somministrarmi una iniezione di adrenalina. Per fare questo è necessario utilizzare il mio Jext. Chiamare il 112, richiedere una ambulanza e dichiarare "anafilassi"

Luogo in cui conservo Jext

Nome:

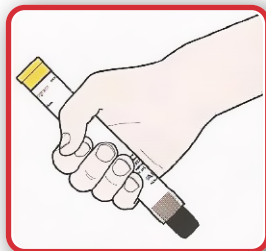
Parenti prossimi / contatto di emergenza nome e numero di telefono:

Anafilassi

## Carta di informazione per il paziente

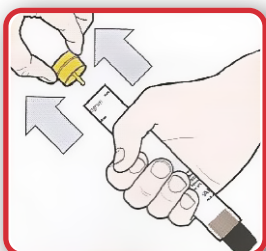
Informazioni di emergenza su come e quando utilizzare Jext

1»



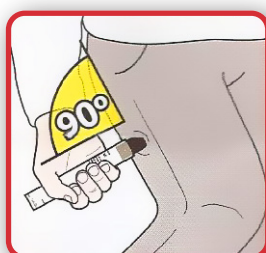
Afferrare l'iniettore Jext con la mano dominante (quella usata per scrivere) e con il pollice vicino al tappo giallo.

2»



Togliere il tappo giallo con l'altra mano.

3»



Posizionare la punta nera dell'iniettore contro la parte esterna della coscia, mantenendo l'iniettore ad angolo retto (circa 90°) rispetto alla coscia.

4»



Premere energicamente la punta nera sulla parte esterna della coscia fino a sentire 'click' a conferma che l'iniezione è iniziata, poi tenerla premuta. Mantenere saldamente l'iniettore in sede contro la coscia per 10 secondi (contare piano fino a 10) quindi rimuoverlo. La punta nera si estenderà automaticamente nascondendo l'ago.

5»



Massaggiare la zona dell'iniezione per 10 secondi. Cercare immediatamente assistenza medica. Chiamare il 112, richiedere un'ambulanza, dichiarare uno stato di anafilassi.

## Breve guida al trattamento Anafilassi

Usa il tuo Jext e immediatamente dopo avere utilizzato Jext chiama il 112, **richiedi un'ambulanza, e dichiara "anafilassi"**

**Sii pronto:** Usa un secondo Jext dopo **5-15 minuti** se i sintomi non migliorano

**ASSICURATI DI AVERE  
SEMPRE CON TE DUE JEXT**

# Quando devo utilizzare il mio Jext?

Il tuo medico dovrebbe averti spiegato quando e come utilizzare il tuo Jext. Se inizi ad avere dei sintomi di anafilassi che sono elencati qui di seguito, è importante che utilizzi il tuo Jext immediatamente. Se i sintomi non migliorano o i sintomi iniziali ricompaiono, un secondo Jext può essere utilizzato dopo 5-15 minuti.

La finestra per l'ispezione presente nell'etichetta è riempita da un'asta di plastica colorata (bianca nel Jext 300 e blu nel Jext 150) a conferma che l'auto-iniettore si è attivato e la soluzione di adrenalina è stata iniettata.

Jext inietta una singola dose di adrenalina in soluzione.

## Sintomi dell'anafilassi

- » Prurito cutaneo
- » Eritema rilevato (come eritema da ortica)
- » Rossore
- » Gonfiore delle labbra, gola, lingua, mani e piedi
- » Respiro sibilante
- » Raucedine
- » Respiro affannoso
- » Nausea
- » Vomito
- » Crampi allo stomaco
- » Perdita di conoscenza

## Ricordati che è importante assicurarsi che Jext non sia scaduto

### Segnalazione degli effetti indesiderati

Se manifesta un qualsiasi effetto indesiderato, compresi quelli non elencati in questo foglio, si rivolga al medico o al farmacista. Lei può inoltre segnalare gli effetti indesiderati direttamente tramite il sistema nazionale di segnalazione al sito web: <http://www.aifa.gov.it/content/segnalazioni-reazioni-avverse>

Segnalando gli effetti indesiderati lei può contribuire a fornire maggiori informazioni sulla sicurezza di questo medicinale.

Inquadra i QR Code per scaricare il video con le istruzioni su come usare Jext e il foglietto illustrativo.



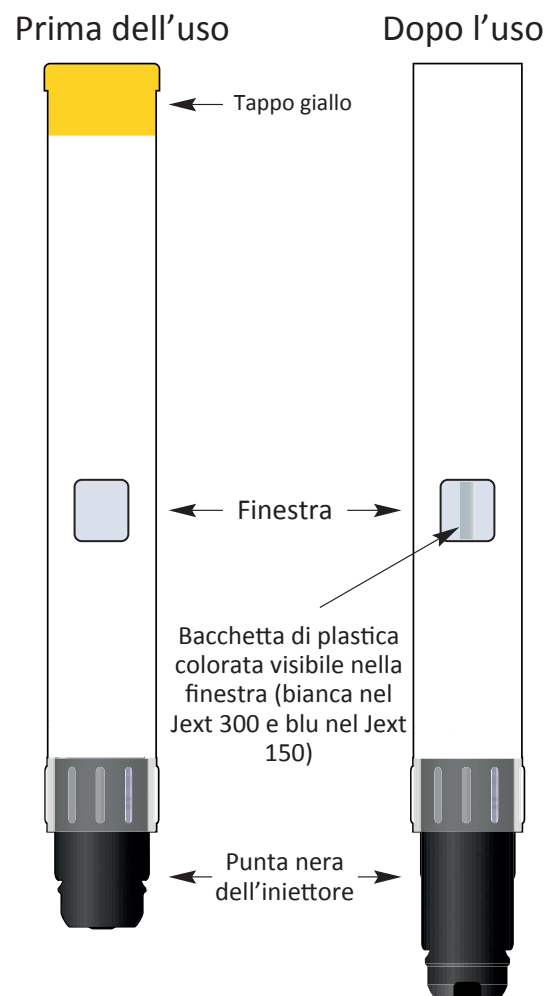
Video "Come usare Jext"



Foglietto illustrativo di Jext



**Assicurati che tu,  
Il tuo bambino,  
i tuoi parenti e amici  
sappiano come e  
quando utilizzare il  
tuo Jext**



Il Jext Trainer è disponibile per fare pratica su come utilizzare Jext in caso di emergenza. Il Jext Trainer è reso disponibile dal medico.

È disponibile un video dimostrativo. Il video è reso disponibile dal medico.