



---

# BIOSIMILARI: ANALISI DELLA VARIABILITÀ REGIONALE

---

Analisi grafica della variabilità regionale dei consumi espressi in numero di confezioni erogate nel canale acquisti diretti

(Dato NSIS/Tracciabilità del farmaco aggiornato a febbraio 2024)

Elaborazione Ufficio MSF

## Table of Contents

<b>ADALIMUMAB</b> .....	1
Grafico variabilità regionale nell'incidenza del biosimilare nel periodo gen-feb 2024.....	1
Grafico variabilità regionale nell'incidenza del biosimilare nel mese di feb-2024 .....	2
Tabella con indicatori di sintesi .....	3
Tabella con scostamento rispetto al prezzo medio Italia.....	4
Biosimilare. Scostamento rispetto al prezzo medio Italia: analisi cartografica .....	5
Originator. Scostamento rispetto al prezzo medio Italia: analisi cartografica .....	5
Originator+Biosimilare. Scostamento rispetto al prezzo medio Italia: analisi cartografica .....	5
Biosimilare. Scostamento rispetto al prezzo medio Italia: analisi cartografica .....	6
Originator. Scostamento rispetto al prezzo medio Italia: analisi cartografica.....	6
Originator+Biosimilare. Scostamento rispetto al prezzo medio Italia: analisi cartografica .....	6
Tabella con costo medio valutato per confezione, DDD, unità posologica (gen-feb 2024).....	8
Tabella con costo medio valutato per confezione, DDD, unità posologica (gen-feb 2024).....	9
Tabella con costo medio valutato per confezione, DDD, unità posologica (feb 2024).....	10
<b>BEVACIZUMAB</b> .....	11
Grafico variabilità regionale nell'incidenza del biosimilare nel periodo gen-feb 2024.....	11
Grafico variabilità regionale nell'incidenza del biosimilare nel mese di feb-2024 .....	12
Tabella con indicatori di sintesi .....	13
Tabella con scostamento rispetto al prezzo medio Italia.....	14
Biosimilare. Scostamento rispetto al prezzo medio Italia: analisi cartografica .....	15
Originator. Scostamento rispetto al prezzo medio Italia: analisi cartografica.....	15
Originator+Biosimilare. Scostamento rispetto al prezzo medio Italia: analisi cartografica .....	15
Biosimilare. Scostamento rispetto al prezzo medio Italia: analisi cartografica .....	16
Originator. Scostamento rispetto al prezzo medio Italia: analisi cartografica.....	16
Originator+Biosimilare. Scostamento rispetto al prezzo medio Italia: analisi cartografica .....	16
Tabella con costo medio valutato per confezione, DDD, unità posologica (gen-feb 2024).....	18
Tabella con costo medio valutato per confezione, DDD, unità posologica (gen-feb 2024).....	19
Tabella con costo medio valutato per confezione, DDD, unità posologica (feb 2024).....	20
<b>ECULIZUMAB</b> .....	21
Grafico variabilità regionale nell'incidenza del biosimilare nel periodo gen-feb 2024.....	21
Grafico variabilità regionale nell'incidenza del biosimilare nel mese di feb-2024 .....	22
Tabella con indicatori di sintesi .....	23
Tabella con scostamento rispetto al prezzo medio Italia.....	24
Biosimilare. Scostamento rispetto al prezzo medio Italia: analisi cartografica .....	25
Originator. Scostamento rispetto al prezzo medio Italia: analisi cartografica.....	25
Originator+Biosimilare. Scostamento rispetto al prezzo medio Italia: analisi cartografica .....	25
Biosimilare. Scostamento rispetto al prezzo medio Italia: analisi cartografica .....	26
Originator. Scostamento rispetto al prezzo medio Italia: analisi cartografica.....	26
Originator+Biosimilare. Scostamento rispetto al prezzo medio Italia: analisi cartografica .....	26
Tabella con costo medio valutato per confezione, DDD, unità posologica (gen-feb 2024).....	28
Tabella con costo medio valutato per confezione, DDD, unità posologica (gen-feb 2024).....	29
Tabella con costo medio valutato per confezione, DDD, unità posologica (feb 2024).....	30
<b>EPARINE A BASSO PESO MOLECOLARE</b> .....	31
Grafico variabilità regionale nell'incidenza del biosimilare nel periodo gen-feb 2024.....	31
Grafico variabilità regionale nell'incidenza del biosimilare nel mese di feb-2024 .....	32
Tabella con indicatori di sintesi .....	33
Tabella con scostamento rispetto al prezzo medio Italia.....	34
Biosimilare. Scostamento rispetto al prezzo medio Italia: analisi cartografica .....	35
Originator. Scostamento rispetto al prezzo medio Italia: analisi cartografica.....	35
Originator+Biosimilare. Scostamento rispetto al prezzo medio Italia: analisi cartografica .....	35
Biosimilare. Scostamento rispetto al prezzo medio Italia: analisi cartografica .....	36
Originator. Scostamento rispetto al prezzo medio Italia: analisi cartografica.....	36
Originator+Biosimilare. Scostamento rispetto al prezzo medio Italia: analisi cartografica .....	36
Tabella con costo medio valutato per confezione, DDD, unità posologica (gen-feb 2024).....	38
Tabella con costo medio valutato per confezione, DDD, unità posologica (gen-feb 2024).....	39
Tabella con costo medio valutato per confezione, DDD, unità posologica (feb 2024).....	40
<b>EPOETINE</b> .....	41
Grafico variabilità regionale nell'incidenza del biosimilare nel periodo gen-feb 2024.....	41
Grafico variabilità regionale nell'incidenza del biosimilare nel mese di feb-2024 .....	42



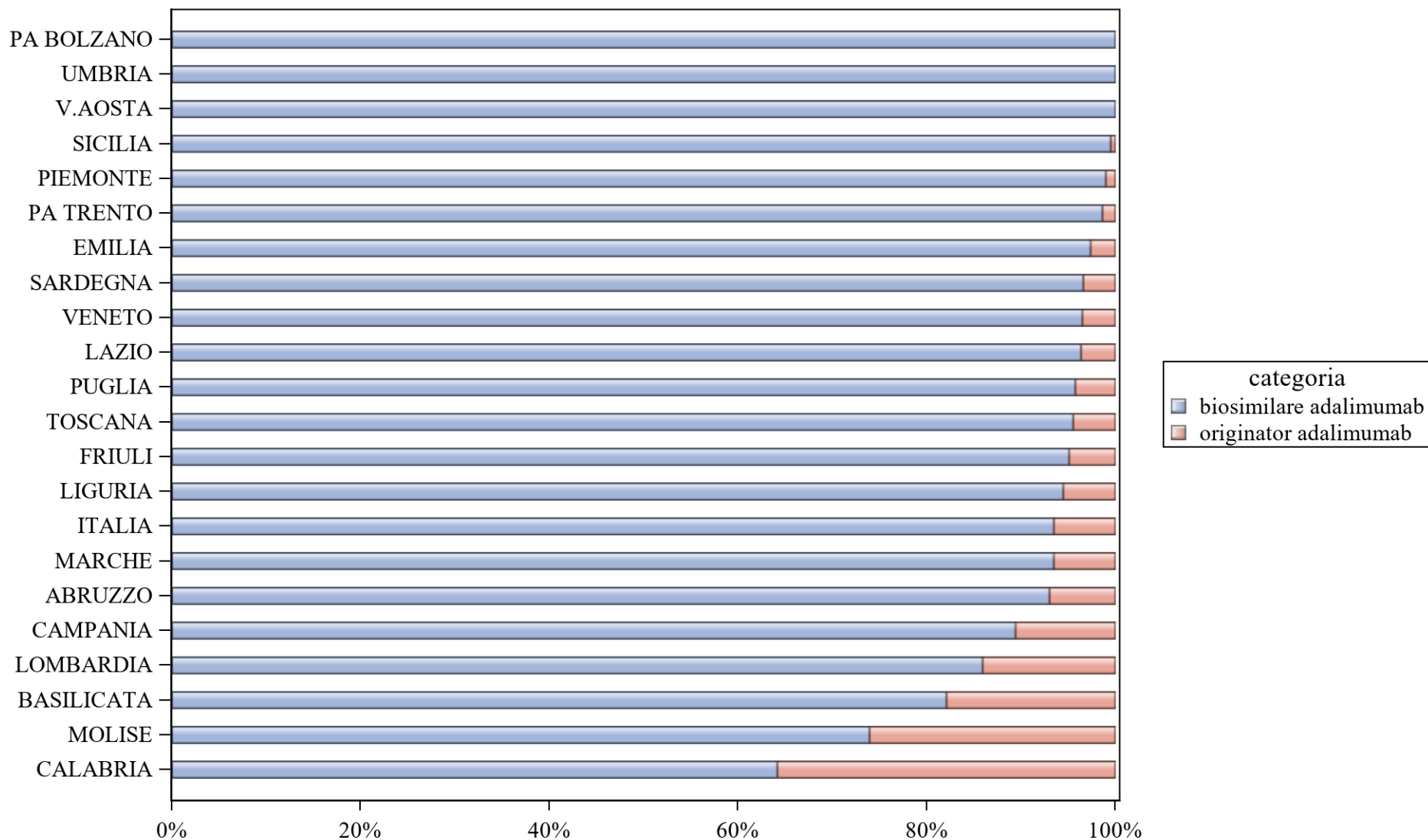
Tabella con costo medio valutato per confezione, DDD, unità posologica (gen-feb 2024)	89
Tabella con costo medio valutato per confezione, DDD, unità posologica (feb 2024)	90
<b>INFLIXIMAB (sc)</b>	91
Grafico variabilità regionale nell'incidenza del biosimilare nel periodo gen-feb 2024	91
Grafico variabilità regionale nell'incidenza del biosimilare nel mese di feb-2024	92
Tabella con indicatori di sintesi	93
Tabella con scostamento rispetto al prezzo medio Italia	94
Biosimilare. Scostamento rispetto al prezzo medio Italia: analisi cartografica	95
Originator. Scostamento rispetto al prezzo medio Italia: analisi cartografica	95
Originator+Biosimilare. Scostamento rispetto al prezzo medio Italia: analisi cartografica	95
Biosimilare. Scostamento rispetto al prezzo medio Italia: analisi cartografica	96
Originator. Scostamento rispetto al prezzo medio Italia: analisi cartografica	96
Originator+Biosimilare. Scostamento rispetto al prezzo medio Italia: analisi cartografica	96
Tabella con costo medio valutato per confezione, DDD, unità posologica (gen-feb 2024)	98
Tabella con costo medio valutato per confezione, DDD, unità posologica (gen-feb 2024)	99
Tabella con costo medio valutato per confezione, DDD, unità posologica (feb 2024)	100
<b>INSULINE COMBinate (LONG/INTERMEDIATE CON FAST)</b>	101
Grafico variabilità regionale nell'incidenza del biosimilare nel periodo gen-feb 2024	101
Grafico variabilità regionale nell'incidenza del biosimilare nel mese di feb-2024	102
Tabella con indicatori di sintesi	103
Tabella con scostamento rispetto al prezzo medio Italia	104
Biosimilare. Scostamento rispetto al prezzo medio Italia: analisi cartografica	105
Originator. Scostamento rispetto al prezzo medio Italia: analisi cartografica	105
Originator+Biosimilare. Scostamento rispetto al prezzo medio Italia: analisi cartografica	105
Biosimilare. Scostamento rispetto al prezzo medio Italia: analisi cartografica	106
Originator. Scostamento rispetto al prezzo medio Italia: analisi cartografica	106
Originator+Biosimilare. Scostamento rispetto al prezzo medio Italia: analisi cartografica	106
Tabella con costo medio valutato per confezione, DDD, unità posologica (gen-feb 2024)	108
Tabella con costo medio valutato per confezione, DDD, unità posologica (gen-feb 2024)	109
Tabella con costo medio valutato per confezione, DDD, unità posologica (feb 2024)	110
<b>INSULINE FAST ACTING</b>	111
Grafico variabilità regionale nell'incidenza del biosimilare nel periodo gen-feb 2024	111
Grafico variabilità regionale nell'incidenza del biosimilare nel mese di feb-2024	112
Tabella con indicatori di sintesi	113
Tabella con scostamento rispetto al prezzo medio Italia	114
Biosimilare. Scostamento rispetto al prezzo medio Italia: analisi cartografica	115
Originator. Scostamento rispetto al prezzo medio Italia: analisi cartografica	115
Originator+Biosimilare. Scostamento rispetto al prezzo medio Italia: analisi cartografica	115
Biosimilare. Scostamento rispetto al prezzo medio Italia: analisi cartografica	116
Originator. Scostamento rispetto al prezzo medio Italia: analisi cartografica	116
Originator+Biosimilare. Scostamento rispetto al prezzo medio Italia: analisi cartografica	116
Tabella con costo medio valutato per confezione, DDD, unità posologica (gen-feb 2024)	118
Tabella con costo medio valutato per confezione, DDD, unità posologica (gen-feb 2024)	119
Tabella con costo medio valutato per confezione, DDD, unità posologica (feb 2024)	120
<b>INSULINE INTERMEDIATE ACTING</b>	121
Grafico variabilità regionale nell'incidenza del biosimilare nel periodo gen-feb 2024	121
Grafico variabilità regionale nell'incidenza del biosimilare nel mese di feb-2024	122
Tabella con indicatori di sintesi	123
Tabella con scostamento rispetto al prezzo medio Italia	124
Biosimilare. Scostamento rispetto al prezzo medio Italia: analisi cartografica	125
Originator. Scostamento rispetto al prezzo medio Italia: analisi cartografica	125
Originator+Biosimilare. Scostamento rispetto al prezzo medio Italia: analisi cartografica	125
Biosimilare. Scostamento rispetto al prezzo medio Italia: analisi cartografica	126
Originator. Scostamento rispetto al prezzo medio Italia: analisi cartografica	126
Originator+Biosimilare. Scostamento rispetto al prezzo medio Italia: analisi cartografica	126
Tabella con costo medio valutato per confezione, DDD, unità posologica (gen-feb 2024)	128
Tabella con costo medio valutato per confezione, DDD, unità posologica (gen-feb 2024)	129
Tabella con costo medio valutato per confezione, DDD, unità posologica (feb 2024)	130
<b>INSULINE LONG ACTING</b>	131
Grafico variabilità regionale nell'incidenza del biosimilare nel periodo gen-feb 2024	131
Grafico variabilità regionale nell'incidenza del biosimilare nel mese di feb-2024	132
Tabella con indicatori di sintesi	133
Tabella con scostamento rispetto al prezzo medio Italia	134
Biosimilare. Scostamento rispetto al prezzo medio Italia: analisi cartografica	135
Originator. Scostamento rispetto al prezzo medio Italia: analisi cartografica	135





Tabella con costo medio valutato per confezione, DDD, unità posologica (gen-feb 2024).....	228
Tabella con costo medio valutato per confezione, DDD, unità posologica (gen-feb 2024).....	229
Tabella con costo medio valutato per confezione, DDD, unità posologica (feb 2024).....	230
<b>TRASTUZUMAB (sc)</b> .....	231
Grafico variabilità regionale nell'incidenza del biosimilare nel periodo gen-feb 2024.....	231
Grafico variabilità regionale nell'incidenza del biosimilare nel mese di feb-2024.....	232
Tabella con indicatori di sintesi.....	233
Tabella con scostamento rispetto al prezzo medio Italia.....	234
Biosimilare. Scostamento rispetto al prezzo medio Italia: analisi cartografica.....	235
Originator. Scostamento rispetto al prezzo medio Italia: analisi cartografica.....	235
Originator+Biosimilare. Scostamento rispetto al prezzo medio Italia: analisi cartografica.....	235
Biosimilare. Scostamento rispetto al prezzo medio Italia: analisi cartografica.....	236
Originator. Scostamento rispetto al prezzo medio Italia: analisi cartografica.....	236
Originator+Biosimilare. Scostamento rispetto al prezzo medio Italia: analisi cartografica.....	236
Tabella con costo medio valutato per confezione, DDD, unità posologica (gen-feb 2024).....	238
Tabella con costo medio valutato per confezione, DDD, unità posologica (gen-feb 2024).....	239
Tabella con costo medio valutato per confezione, DDD, unità posologica (feb 2024).....	240

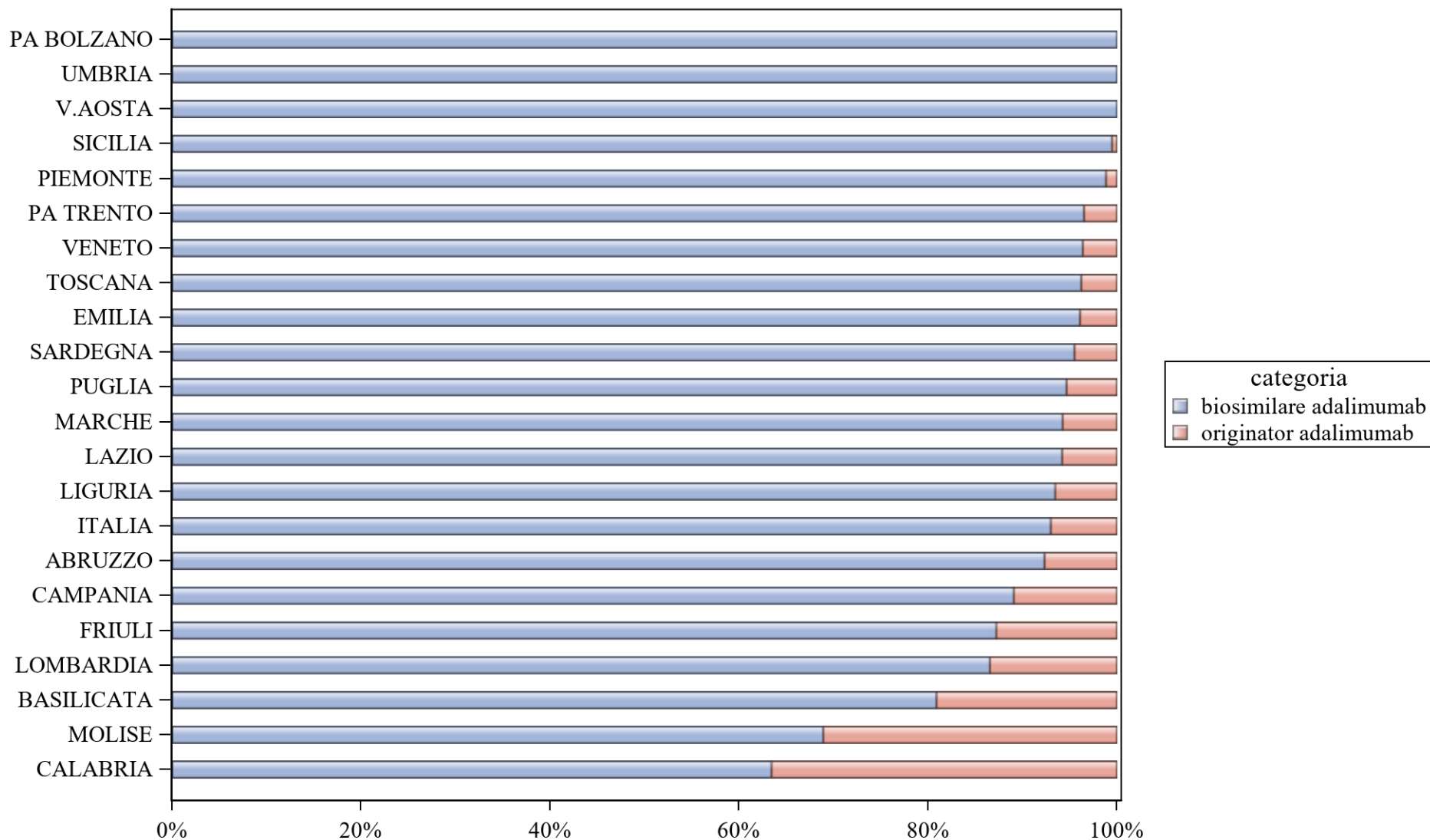
### ADALIMUMAB - Variabilità regionale nell'incidenza (%) del consumo (confezioni) dei farmaci biosimilari (cumulato gen-feb 2024)



Elaborazione AIFA - Ufficio Monitoraggio della Spesa Farmaceutica e Rapporti con le Regioni



## ADALIMUMAB - Variabilità regionale nell'incidenza (%) del consumo (confezioni) dei farmaci biosimilari (feb 2024)



Elaborazione AIFA - Ufficio Monitoraggio della Spesa Farmaceutica e Rapporti con le Regioni



## ADALIMUMAB - Tabella di sintesi dell'incidenza (%) regionale nel consumo (confezioni) di farmaci biosimilari ed analisi del prezzo medio

Regione	Biosimilare: inc. % nel periodo gen-feb 2024	Biosimilare: inc. % a feb 2024	Biosimilare: prezzo medio per confezione nel periodo gen-feb 2024	Biosimilare: prezzo medio per confezione a feb 2024	Originator: prezzo medio per confezione nel periodo gen-feb 2024	Originator: prezzo medio per confezione a feb 2024	Prezzo medio della molecola (originator + biosimilare) per il periodo gen-feb 2024	Prezzo medio molecola (originator + biosimilare) a feb 2024	Stima del potenziale risparmio per il periodo gen-feb 2024
PA BOLZANO	100%	100%	€123,06	€131,81	€0,00	€0,00	€123,06	€131,81	€ 33.014
UMBRIA	100%	100%	€72,87	€88,34	€0,00	€0,00	€72,87	€88,34	€ 0
V.AOSTA	100%	100%	€35,25	€35,03	€0,00	€0,00	€35,25	€35,03	€ 0
SICILIA	99,5%	99,5%	€61,84	€60,75	€352,00	€352,00	€63,26	€62,28	€ 0
PIEMONTE	99%	98,8%	€56,58	€57,85	€337,48	€352,00	€59,43	€61,27	€ 0
PA TRENTO	98,6%	96,5%	€95,24	€107,23	€418,00	€418,00	€99,68	€118,05	€ 3.988
EMILIA	97,4%	96,1%	€62,40	€66,72	€567,03	€560,56	€75,69	€86,04	€ 0
SARDEGNA	96,6%	95,5%	€78,99	€81,05	€352,00	€352,00	€88,28	€93,23	€ 0
VENETO	96,5%	96,4%	€63,15	€64,28	€349,28	€348,68	€73,16	€74,56	€ 0
LAZIO	96,4%	94,2%	€102,66	€100,46	€294,52	€298,20	€109,65	€111,93	€ 185.338
PUGLIA	95,8%	94,7%	€73,06	€79,52	€407,07	€400,66	€87,25	€96,65	€ 0
TOSCANA	95,5%	96,2%	€50,33	€49,23	€563,98	€564,66	€73,31	€68,70	€ 0
FRIULI	95,1%	87,2%	€74,58	€81,88	€440,00	€440,00	€92,51	€127,62	€ 0
LIGURIA	94,5%	93,5%	€74,04	€70,66	€502,98	€491,53	€97,75	€98,16	€ 8.421
<b>ITALIA</b>	<b>93,5%</b>	<b>93%</b>	<b>€70,49</b>	<b>€71,56</b>	<b>€434,06</b>	<b>€427,30</b>	<b>€94,20</b>	<b>€96,48</b>	<b>€ 1.474.519</b>
MARCHE	93,5%	94,3%	€81,78	€77,19	€324,44	€324,68	€97,62	€91,41	€ 9.340
ABRUZZO	93%	92,3%	€94,99	€99,72	€418,00	€418,00	€117,55	€124,12	€ 65.879
CAMPANIA	89,4%	89,1%	€63,64	€62,93	€501,98	€504,75	€110,06	€111,17	€ 216.776
LOMBARDIA	85,9%	86,6%	€65,13	€66,70	€325,45	€326,06	€101,76	€101,58	€ 124.267
BASILICATA	82,1%	80,9%	€58,70	€61,11	€572,00	€572,00	€150,60	€158,71	€ 55.447
MOLISE	73,9%	68,9%	€92,02	€88,02	€495,00	€495,00	€197,03	€214,55	€ 48.539
CALABRIA	64,2%	63,4%	€83,72	€79,52	€561,52	€556,41	€254,91	€253,91	€ 723.511

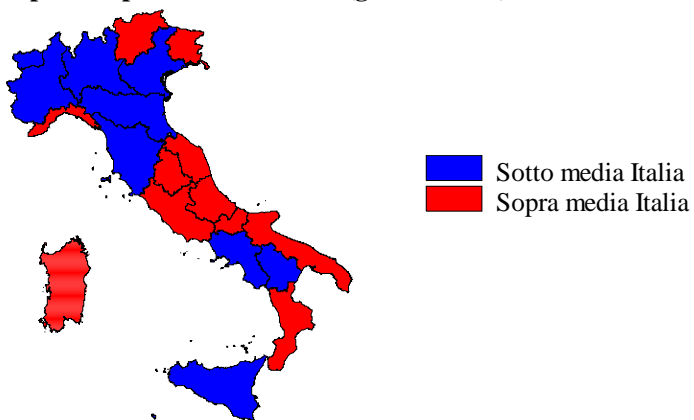


## ADALIMUMAB - Scostamento assoluto rispetto al prezzo medio Italia

Regione	Biosimilare: scostamento Vs prezzo medio Italia (gen-feb 2024)	Biosimilare: scostamento Vs prezzo medio Italia (feb 2024)	Originator: scostamento Vs prezzo medio Italia (gen-feb 2024)	Originator: scostamento Vs prezzo medio Italia (feb 2024)	Molecola (originator + biosimilare): scostamento Vs prezzo medio Italia (gen-feb 2024)	Molecola (originator + biosimilare): scostamento Vs prezzo medio Italia (feb 2024)
PA BOLZANO	€52,57	€60,25	€-434,06	€-427,30	€28,86	€35,32
UMBRIA	€2,38	€16,77	€-434,06	€-427,30	€-21,33	€-8,15
V.AOSTA	€-35,24	€-36,53	€-434,06	€-427,30	€-58,95	€-61,45
SICILIA	€-8,65	€-10,81	€-82,06	€-75,30	€-30,94	€-34,21
PIEMONTE	€-13,91	€-13,71	€-96,58	€-75,30	€-34,77	€-35,22
PA TRENTO	€24,75	€35,66	€-16,06	€-9,30	€5,48	€21,57
EMILIA	€-8,09	€-4,84	€132,96	€133,26	€-18,51	€-10,44
SARDEGNA	€8,50	€9,49	€-82,06	€-75,30	€-5,92	€-3,25
VENETO	€-7,34	€-7,28	€-84,78	€-78,62	€-21,03	€-21,92
LAZIO	€32,17	€28,90	€-139,55	€-129,11	€15,45	€15,44
PUGLIA	€2,57	€7,96	€-26,99	€-26,64	€-6,95	€0,17
TOSCANA	€-20,16	€-22,33	€129,91	€137,35	€-20,89	€-27,79
FRIULI	€4,09	€10,32	€5,94	€12,70	€-1,68	€31,13
LIGURIA	€3,55	€-0,90	€68,91	€64,22	€3,55	€1,68
<b>ITALIA</b>	<b>€0,00</b>	<b>€0,00</b>	<b>€0,00</b>	<b>€0,00</b>	<b>€0,00</b>	<b>€0,00</b>
MARCHE	€11,29	€5,62	€-109,63	€-102,63	€3,43	€-5,08
ABRUZZO	€24,50	€28,16	€-16,06	€-9,30	€23,35	€27,63
CAMPANIA	€-6,85	€-8,63	€67,91	€77,45	€15,86	€14,69
LOMBARDIA	€-5,36	€-4,86	€-108,61	€-101,24	€7,56	€5,10
BASILICATA	€-11,79	€-10,45	€137,94	€144,70	€56,41	€62,23
MOLISE	€21,53	€16,46	€60,94	€67,70	€102,84	€118,06
CALABRIA	€13,23	€7,96	€127,45	€129,11	€160,71	€157,42

**ADALIMUMAB - BIOSIMILARE**

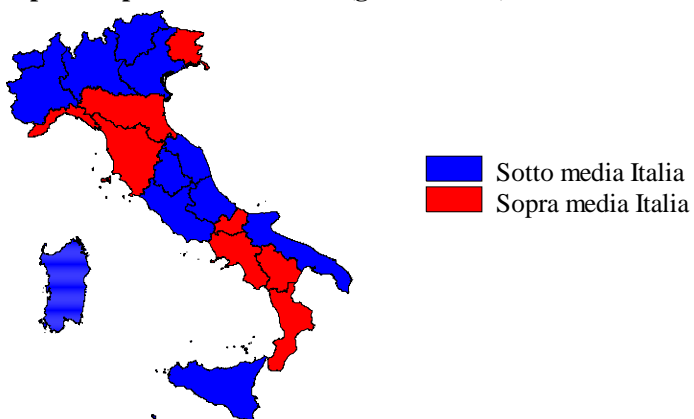
Scostamento rispetto al prezzo medio Italia (gen-feb 2024)



Fonte: AIFA

**ADALIMUMAB - ORIGINATOR**

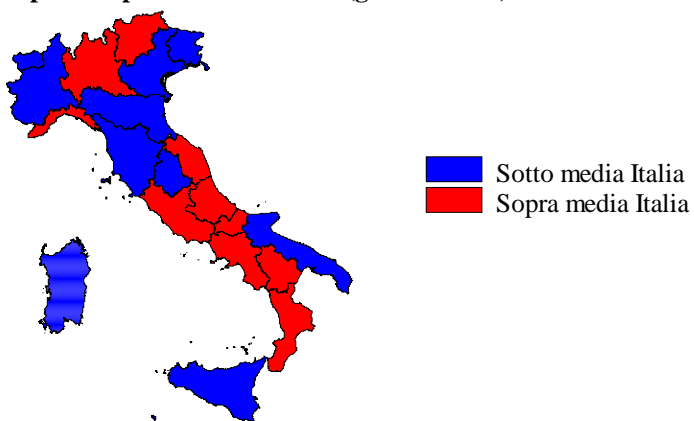
Scostamento rispetto al prezzo medio Italia (gen-feb 2024)



Fonte: AIFA

**ADALIMUMAB - ORIGINATOR+BIOSIMILARE**

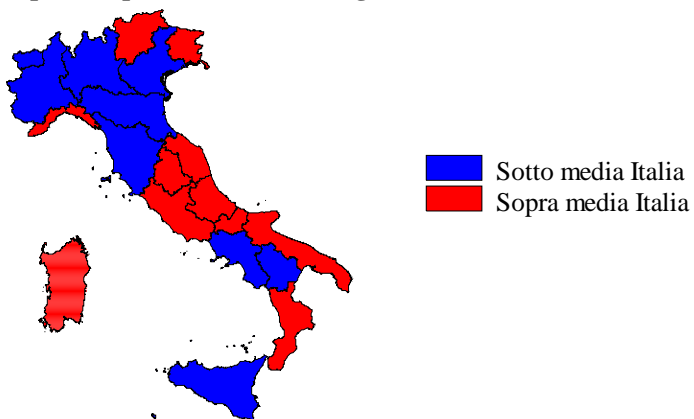
Scostamento rispetto al prezzo medio Italia (gen-feb 2024)



Fonte: AIFA

### **ADALIMUMAB - BIOSIMILARE**

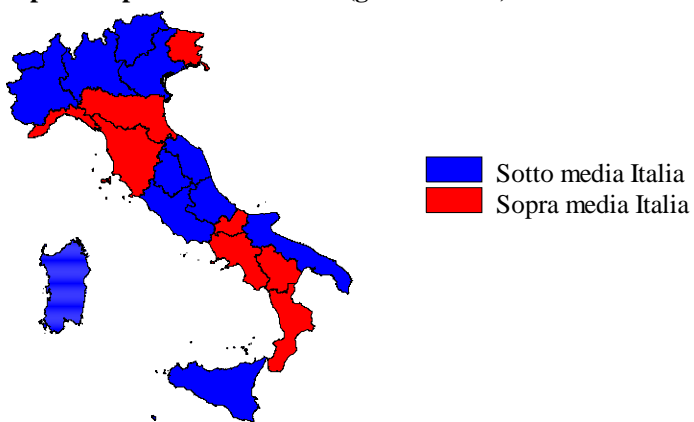
Scostamento rispetto al prezzo medio Italia (gen-feb 2024)



Fonte: AIFA

### **ADALIMUMAB - ORIGINATOR**

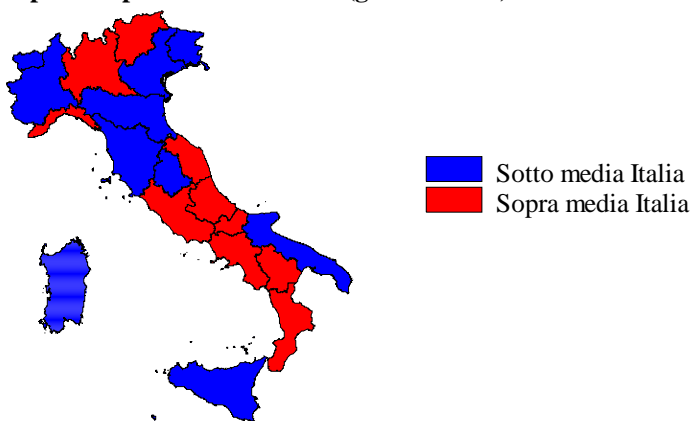
Scostamento rispetto al prezzo medio Italia (gen-feb 2024)



Fonte: AIFA

### **ADALIMUMAB - ORIGINATOR+BIOSIMILARE**

Scostamento rispetto al prezzo medio Italia (gen-feb 2024)



Fonte: AIFA





### ADALIMUMAB - Costo medio valutato per confezione, DDD, unità posologica (gen-feb 2024)

Regione	Biosimilare: prezzo medio per confezione valutato sul periodo gen-feb 2024	Biosimilare: costo medio per DDD valutato sul periodo gen-feb 2024	Biosimilare: costo medio per unità posologica valutato sul periodo gen-feb 2024	Originator: prezzo medio per confezione valutato sul periodo gen-feb 2024	Originator: costo medio per DDD valutato sul periodo gen-feb 2024	Originator: costo medio per unità posologica valutato sul periodo gen-feb 2024	Originator+biosimilare: prezzo medio per confezione valutato sul periodo gen-feb 2024	Originator+biosimilare: costo medio per DDD valutato sul periodo gen-feb 2024	Originator+biosimilare: costo medio per unità posologica valutato sul periodo gen-feb 2024
ABRUZZO	€94,99	€3,46	€47,77	€418,00	€15,15	€220,18	€117,55	€4,28	€59,30
BASILICATA	€58,70	€2,72	€37,51	€572,00	€20,74	€286,00	€150,60	€6,65	€91,67
CALABRIA	€83,72	€3,04	€41,89	€561,52	€20,48	€285,36	€254,91	€9,27	€128,25
CAMPANIA	€63,64	€2,45	€33,62	€501,98	€18,32	€259,23	€110,06	€4,21	€58,00
EMILIA	€62,40	€2,44	€33,51	€567,03	€20,55	€285,29	€75,69	€2,95	€40,58
FRIULI	€74,58	€2,41	€33,26	€440,00	€15,95	€220,00	€92,51	€3,00	€41,47
<b>ITALIA</b>	<b>€70,49</b>	<b>€2,71</b>	<b>€37,30</b>	<b>€434,06</b>	<b>€15,88</b>	<b>€226,92</b>	<b>€94,20</b>	<b>€3,61</b>	<b>€49,81</b>
LAZIO	€102,66	€3,72	€51,42	€294,52	€10,73	€154,32	€109,65	€3,98	€55,01
LIGURIA	€74,04	€3,16	€43,47	€502,98	€18,37	€253,42	€97,75	€4,13	€56,87
LOMBARDIA	€65,13	€2,80	€38,48	€325,45	€11,96	€178,13	€101,76	€4,27	€59,46
MARCHE	€81,78	€2,46	€33,75	€324,44	€11,96	€164,06	€97,62	€2,97	€40,78
MOLISE	€92,02	€3,33	€45,88	€495,00	€17,94	€289,93	€197,03	€7,13	€102,20
PA BOLZANO	€123,06	€2,67	€36,78	.	.	.	€123,06	€2,67	€36,78
PA TRENTO	€95,24	€2,32	€31,91	€418,00	€15,15	€209,00	€99,68	€2,44	€33,55
PIEMONTE	€56,58	€2,22	€30,58	€337,48	€12,76	€168,74	€59,43	€2,33	€32,09
PUGLIA	€73,06	€2,70	€37,48	€407,07	€15,15	€224,04	€87,25	€3,23	€44,89
SARDEGNA	€78,99	€3,04	€41,84	€352,00	€12,76	€176,00	€88,28	€3,39	€46,67
SICILIA	€61,84	€2,72	€37,32	€352,00	€12,76	€176,00	€63,26	€2,78	€38,14
TOSCANA	€50,33	€1,85	€25,17	€563,98	€20,73	€281,99	€73,31	€2,69	€36,65
UMBRIA	€72,87	€2,97	€40,95	.	.	.	€72,87	€2,97	€40,95
V.AOSTA	€35,25	€2,23	€30,69	.	.	.	€35,25	€2,23	€30,69
VENETO	€63,15	€2,48	€34,14	€349,28	€12,76	€177,03	€73,16	€2,87	€39,46



### ADALIMUMAB - Costo medio valutato per confezione, DDD, unità posologica (gen-feb 2024)

Regione	Biosimilare: prezzo medio per confezione valutato sul periodo gen-feb 2024	Biosimilare: costo medio per DDD valutato sul periodo gen-feb 2024	Biosimilare: costo medio per unità posologica valutato sul periodo gen-feb 2024	Originator: prezzo medio per confezione valutato sul periodo gen-feb 2024	Originator: costo medio per DDD valutato sul periodo gen-feb 2024	Originator: costo medio per unità posologica valutato sul periodo gen-feb 2024	Originator+biosimilare: prezzo medio per confezione valutato sul periodo gen-feb 2024	Originator+biosimilare: costo medio per DDD valutato sul periodo gen-feb 2024	Originator+biosimilare: costo medio per unità posologica valutato sul periodo gen-feb 2024
ABRUZZO	€94,99	€3,46	€47,77	€418,00	€15,15	€220,18	€117,55	€4,28	€59,30
BASILICATA	€58,70	€2,72	€37,51	€572,00	€20,74	€286,00	€150,60	€6,65	€91,67
CALABRIA	€83,72	€3,04	€41,89	€561,52	€20,48	€285,36	€254,91	€9,27	€128,25
CAMPANIA	€63,64	€2,45	€33,62	€501,98	€18,32	€259,23	€110,06	€4,21	€58,00
EMILIA	€62,40	€2,44	€33,51	€567,03	€20,55	€285,29	€75,69	€2,95	€40,58
FRIULI	€74,58	€2,41	€33,26	€440,00	€15,95	€220,00	€92,51	€3,00	€41,47
<b>ITALIA</b>	<b>€70,49</b>	<b>€2,71</b>	<b>€37,30</b>	<b>€434,06</b>	<b>€15,88</b>	<b>€226,92</b>	<b>€94,20</b>	<b>€3,61</b>	<b>€49,81</b>
LAZIO	€102,66	€3,72	€51,42	€294,52	€10,73	€154,32	€109,65	€3,98	€55,01
LIGURIA	€74,04	€3,16	€43,47	€502,98	€18,37	€253,42	€97,75	€4,13	€56,87
LOMBARDIA	€65,13	€2,80	€38,48	€325,45	€11,96	€178,13	€101,76	€4,27	€59,46
MARCHE	€81,78	€2,46	€33,75	€324,44	€11,96	€164,06	€97,62	€2,97	€40,78
MOLISE	€92,02	€3,33	€45,88	€495,00	€17,94	€289,93	€197,03	€7,13	€102,20
PA BOLZANO	€123,06	€2,67	€36,78	.	.	.	€123,06	€2,67	€36,78
PA TRENTO	€95,24	€2,32	€31,91	€418,00	€15,15	€209,00	€99,68	€2,44	€33,55
PIEMONTE	€56,58	€2,22	€30,58	€337,48	€12,76	€168,74	€59,43	€2,33	€32,09
PUGLIA	€73,06	€2,70	€37,48	€407,07	€15,15	€224,04	€87,25	€3,23	€44,89
SARDEGNA	€78,99	€3,04	€41,84	€352,00	€12,76	€176,00	€88,28	€3,39	€46,67
SICILIA	€61,84	€2,72	€37,32	€352,00	€12,76	€176,00	€63,26	€2,78	€38,14
TOSCANA	€50,33	€1,85	€25,17	€563,98	€20,73	€281,99	€73,31	€2,69	€36,65
UMBRIA	€72,87	€2,97	€40,95	.	.	.	€72,87	€2,97	€40,95
V.AOSTA	€35,25	€2,23	€30,69	.	.	.	€35,25	€2,23	€30,69
VENETO	€63,15	€2,48	€34,14	€349,28	€12,76	€177,03	€73,16	€2,87	€39,46

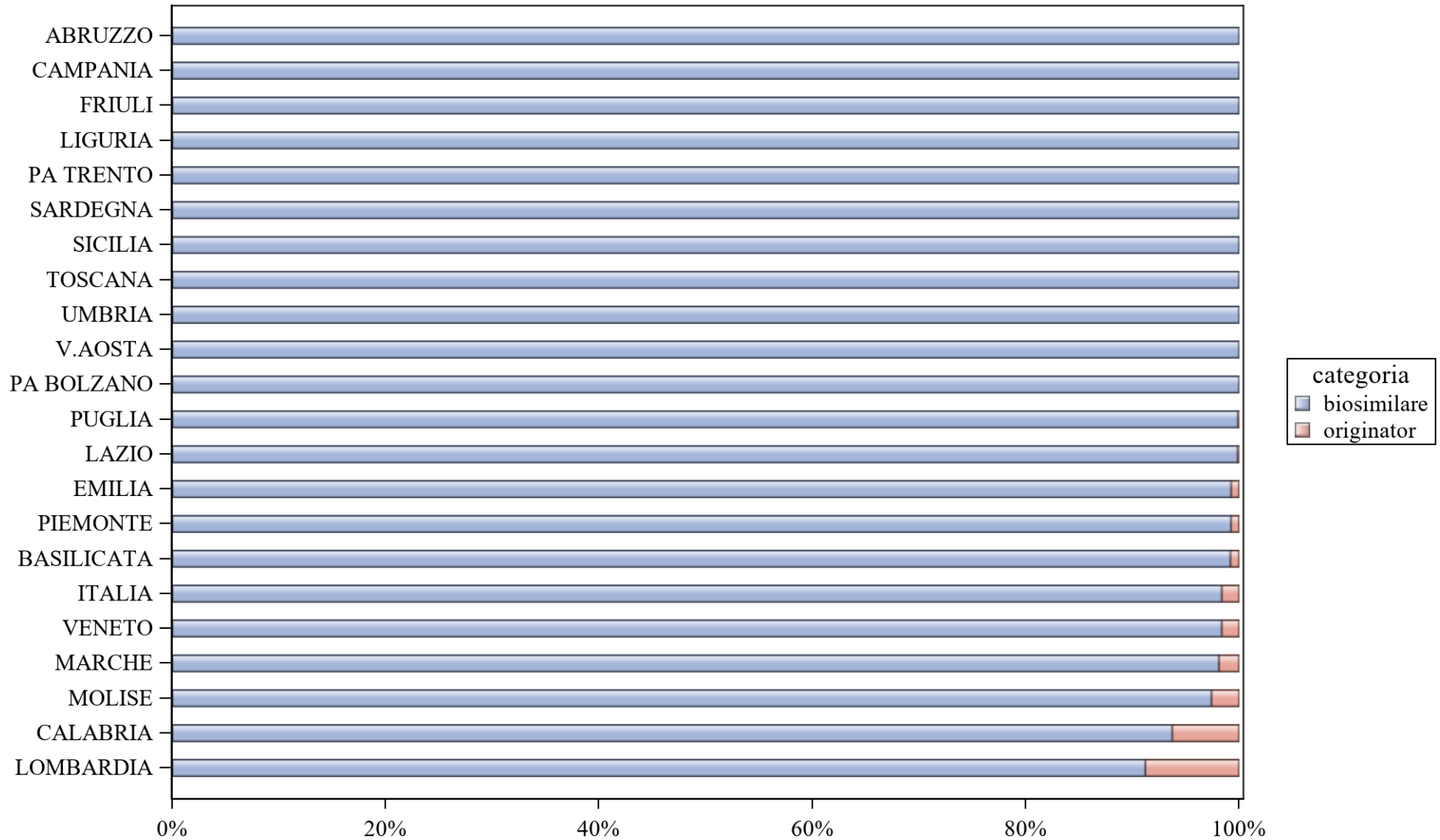




### ADALIMUMAB - Costo medio valutato per confezione, DDD, unità posologica (feb 2024)

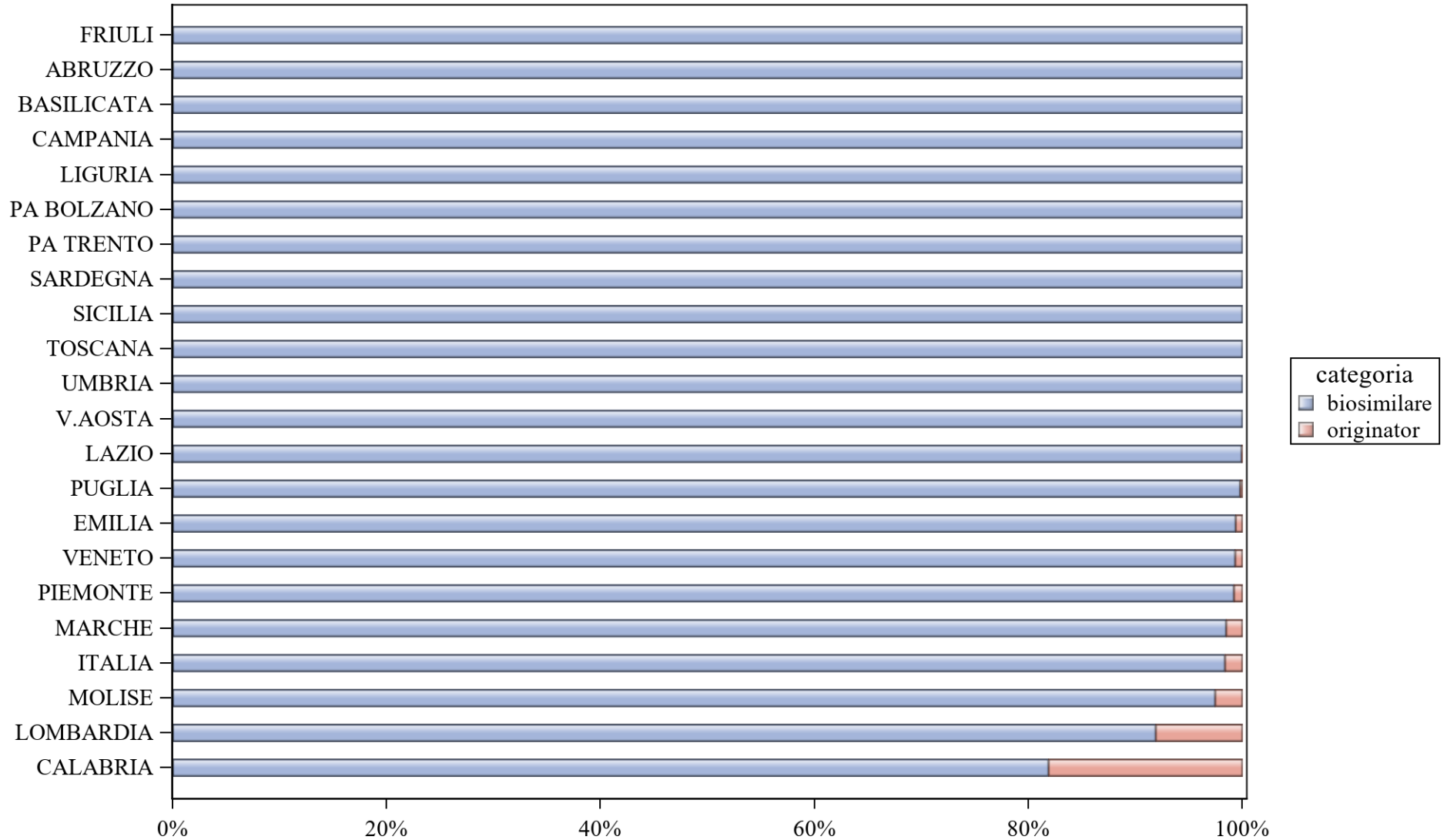
Regione	Biosimilare: prezzo medio per confezione valutato nel mese di feb 2024	Biosimilare: costo medio per DDD valutato nel mese di feb 2024	Biosimilare: costo medio per unità posologica valutato nel mese di feb 2024	Originator: prezzo medio per confezione valutato nel mese di feb 2024	Originator: costo medio per DDD valutato nel mese di feb 2024	Originator: costo medio per unità posologica valutato nel mese di feb 2024	Originator+biosimilare: prezzo medio per confezione valutato nel mese di feb 2024	Originator+biosimilare: costo medio per DDD valutato nel mese di feb 2024	Originator+biosimilare: costo medio per unità posologica valutato nel mese di feb 2024
ABRUZZO	€99,72	€3,62	€50,04	€418,00	€15,15	€222,27	€124,12	€4,51	€62,56
BASILICATA	€61,11	€2,84	€39,11	€572,00	€20,74	€286,00	€158,71	€7,00	€96,41
CALABRIA	€79,52	€2,89	€39,84	€556,41	€20,27	€286,99	€253,91	€9,24	€128,55
CAMPANIA	€62,93	€2,49	€34,07	€504,75	€18,30	€263,41	€111,17	€4,35	€59,94
EMILIA	€66,72	€2,36	€32,47	€560,56	€20,32	€284,34	€86,04	€3,05	€41,94
FRIULI	€81,88	€2,47	€34,08	€440,00	€15,95	€220,00	€127,62	€3,94	€54,28
<b>ITALIA</b>	<b>€71,56</b>	<b>€2,69</b>	<b>€37,10</b>	<b>€427,30</b>	<b>€15,62</b>	<b>€225,26</b>	<b>€96,48</b>	<b>€3,63</b>	<b>€50,08</b>
LAZIO	€100,46	€3,64	€50,39	€298,20	€10,89	€153,52	€111,93	€4,06	€56,22
LIGURIA	€70,66	€3,08	€42,30	€491,53	€18,06	€249,04	€98,16	€4,23	€58,07
LOMBARDIA	€66,70	€2,75	€37,87	€326,06	€11,96	€182,03	€101,58	€4,12	€57,53
MARCHE	€77,19	€2,50	€34,25	€324,68	€11,96	€162,34	€91,41	€2,99	€40,82
MOLISE	€88,02	€3,20	€44,18	€495,00	€17,94	€270,00	€214,55	€7,80	€110,42
PA BOLZANO	€131,81	€2,65	€36,54	€0,00	€0,00	€0,00	€131,81	€2,65	€36,54
PA TRENTO	€107,23	€2,20	€30,06	€418,00	€15,15	€209,00	€118,05	€2,46	€33,61
PIEMONTE	€57,85	€2,19	€30,12	€352,00	€12,76	€176,00	€61,27	€2,32	€31,88
PUGLIA	€79,52	€2,70	€37,40	€400,66	€15,15	€222,93	€96,65	€3,30	€45,84
SARDEGNA	€81,05	€3,17	€43,73	€352,00	€12,76	€176,00	€93,23	€3,64	€50,13
SICILIA	€60,75	€2,59	€35,87	€352,00	€12,76	€176,00	€62,28	€2,66	€36,73
TOSCANA	€49,23	€1,82	€24,61	€564,66	€20,73	€282,33	€68,70	€2,54	€34,35
UMBRIA	€88,34	€3,44	€47,39	€0,00	€0,00	€0,00	€88,34	€3,44	€47,39
V.AOSTA	€35,03	€2,22	€30,65	.	.	.	€35,03	€2,22	€30,65
VENETO	€64,28	€2,48	€34,18	€348,68	€12,76	€180,29	€74,56	€2,87	€39,61

**BEVACIZUMAB - Variabilità regionale nell'incidenza (%) del consumo (confezioni) dei farmaci biosimilari  
(cumulato gen-feb 2024)**



Elaborazione AIFA - Ufficio Monitoraggio della Spesa Farmaceutica e Rapporti con le Regioni

### BEVACIZUMAB - Variabilità regionale nell'incidenza (%) del consumo (confezioni) dei farmaci biosimilari (feb 2024)



Elaborazione AIFA - Ufficio Monitoraggio della Spesa Farmaceutica e Rapporti con le Regioni



BEVACIZUMAB - Tabella di sintesi dell'incidenza (%) regionale nel consumo (confezioni) di farmaci biosimilari ed analisi del prezzo medio

Regione	Biosimilare: inc. % nel periodo gen-feb 2024	Biosimilare: inc. % a feb 2024	Biosimilare: prezzo medio per confezione nel periodo gen-feb 2024	Biosimilare: prezzo medio per confezione a feb 2024	Originator: prezzo medio per confezione nel periodo gen-feb 2024	Originator: prezzo medio per confezione a feb 2024	Prezzo medio della molecola (originator + biosimilare) per il periodo gen-feb 2024	Prezzo medio molecola (originator + biosimilare) a feb 2024	Stima del potenziale risparmio per il periodo gen-feb 2024
CAMPANIA	100%	100%	€94,51	€97,59	€0,00	€0,00	€94,51	€97,59	€ 0
ABRUZZO	100%	100%	€164,26	€157,54	€0,00	€0,00	€164,26	€157,54	€ 9.810
LIGURIA	100%	100%	€142,92	€145,58	€0,00	€0,00	€142,92	€145,58	€ 0
FRIULI	100%	100%	€90,26	€99,33	€0,00	€0,00	€90,26	€99,33	€ 0
UMBRIA	100%	100%	€78,38	€83,60	€0,00	€0,00	€78,38	€83,60	€ 0
SICILIA	100%	100%	€94,47	€100,87	€0,00	€0,00	€94,47	€100,87	€ 0
PA TRENTO	100%	100%	€195,68	€218,97	€0,00	€0,00	€195,68	€218,97	€ 9.328
SARDEGNA	100%	100%	€329,63	€315,59	€0,00	€0,00	€329,63	€315,59	€ 215.622
V.AOSTA	100%	100%	€173,01	€206,80	€0,00	€0,00	€173,01	€206,80	€ 4.201
TOSCANA	100%	100%	€104,23	€108,39	€0,00	€0,00	€104,23	€108,39	€ 0
PA BOLZANO	100%	100%	€99,20	€110,00	€0,00	€0,00	€99,20	€110,00	€ 0
PUGLIA	99,9%	99,8%	€99,37	€105,63	€882,96	€882,96	€100,22	€107,32	€ 0
LAZIO	99,9%	99,9%	€206,88	€207,45	€551,71	€551,71	€207,36	€207,69	€ 349.978
EMILIA	99,3%	99,4%	€115,57	€122,07	€220,46	€220,46	€116,35	€122,70	€ 0
PIEMONTE	99,2%	99,2%	€197,38	€200,53	€882,96	€882,96	€202,58	€205,96	€ 147.439
BASILICATA	99,2%	100%	€93,67	€104,63	€220,46	€0,00	€94,69	€104,63	€ 0
<b>ITALIA</b>	<b>98,4%</b>	<b>98,4%</b>	<b>€142,21</b>	<b>€134,19</b>	<b>€412,32</b>	<b>€405,39</b>	<b>€146,59</b>	<b>€138,61</b>	<b>€ 1.056.745</b>
VENETO	98,4%	99,3%	€100,94	€72,70	€220,46	€220,46	€102,89	€73,70	€ 0
MARCHE	98,1%	98,5%	€102,27	€91,05	€220,46	€220,46	€104,50	€93,02	€ 0
MOLISE	97,4%	97,4%	€127,66	€125,46	€220,46	€220,46	€130,06	€127,88	€ 0
CALABRIA	93,7%	81,9%	€404,77	€275,75	€499,41	€551,71	€410,70	€325,78	€ 320.367
LOMBARDIA	91,2%	91,9%	€111,02	€107,58	€429,34	€371,61	€139,01	€128,98	€ 0

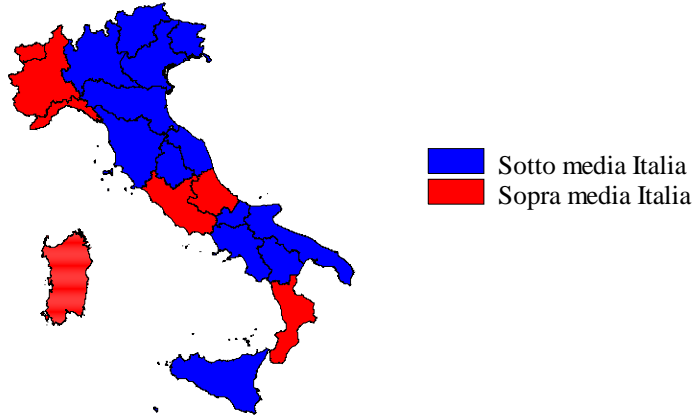


## BEVACIZUMAB - Scostamento assoluto rispetto al prezzo medio Italia

Regione	Biosimilare: scostamento Vs prezzo medio Italia (gen-feb 2024)	Biosimilare: scostamento Vs prezzo medio Italia (feb 2024)	Originator: scostamento Vs prezzo medio Italia (gen-feb 2024)	Originator: scostamento Vs prezzo medio Italia (feb 2024)	Molecola (originator + biosimilare): scostamento Vs prezzo medio Italia (gen-feb 2024)	Molecola (originator + biosimilare): scostamento Vs prezzo medio Italia (feb 2024)
CAMPANIA	€-47,69	€-36,60	€-412,32	€-405,39	€-52,07	€-41,02
ABRUZZO	€22,06	€23,35	€-412,32	€-405,39	€17,68	€18,93
LIGURIA	€0,71	€11,39	€-412,32	€-405,39	€-3,67	€6,97
FRIULI	€-51,95	€-34,86	€-412,32	€-405,39	€-56,33	€-39,28
UMBRIA	€-63,83	€-50,59	€-412,32	€-405,39	€-68,21	€-55,01
SICILIA	€-47,74	€-33,32	€-412,32	€-405,39	€-52,12	€-37,74
PA TRENTO	€53,48	€84,78	€-412,32	€-405,39	€49,10	€80,36
SARDEGNA	€187,42	€181,40	€-412,32	€-405,39	€183,04	€176,98
V.AOSTA	€30,80	€72,61	€-412,32	€-405,39	€26,42	€68,19
TOSCANA	€-37,97	€-25,80	€-412,32	€-405,39	€-42,35	€-30,22
PA BOLZANO	€-43,01	€-24,19	€-412,32	€-405,39	€-47,39	€-28,61
PUGLIA	€-42,84	€-28,56	€470,64	€477,57	€-46,37	€-31,29
LAZIO	€64,67	€73,27	€139,39	€146,32	€60,77	€69,09
EMILIA	€-26,64	€-12,11	€-191,85	€-184,93	€-30,23	€-15,91
PIEMONTE	€55,17	€66,35	€470,64	€477,57	€56,00	€67,35
BASILICATA	€-48,54	€-29,56	€-191,85	€-405,39	€-51,89	€-33,98
<b>ITALIA</b>	<b>€0,00</b>	<b>€0,00</b>	<b>€0,00</b>	<b>€0,00</b>	<b>€0,00</b>	<b>€0,00</b>
VENETO	€-41,26	€-61,49	€-191,85	€-184,93	€-43,70	€-64,91
MARCHE	€-39,94	€-43,14	€-191,85	€-184,93	€-42,09	€-45,58
MOLISE	€-14,54	€-8,73	€-191,85	€-184,93	€-16,52	€-10,73
CALABRIA	€262,56	€141,57	€87,09	€146,32	€264,11	€187,17
LOMBARDIA	€-31,18	€-26,61	€17,03	€-33,78	€-7,58	€-9,63

### BEVACIZUMAB - BIOSIMILARE

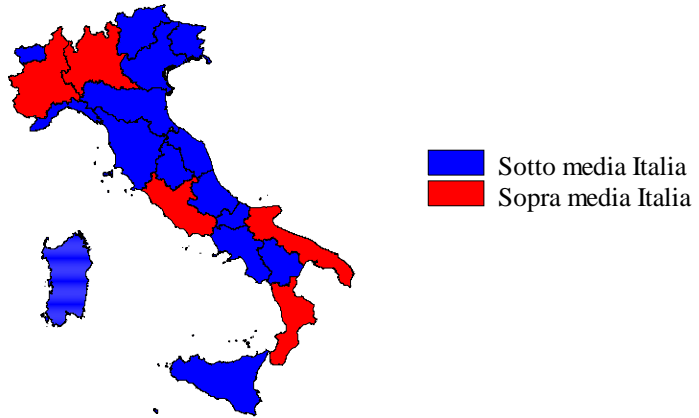
Scostamento rispetto al prezzo medio Italia (gen-feb 2024)



Fonte: AIFA

### BEVACIZUMAB - ORIGINATOR

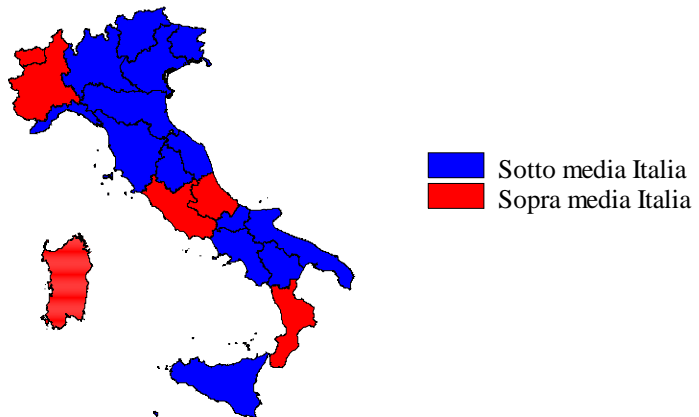
Scostamento rispetto al prezzo medio Italia (gen-feb 2024)



Fonte: AIFA

### BEVACIZUMAB - ORIGINATOR+BIOSIMILARE

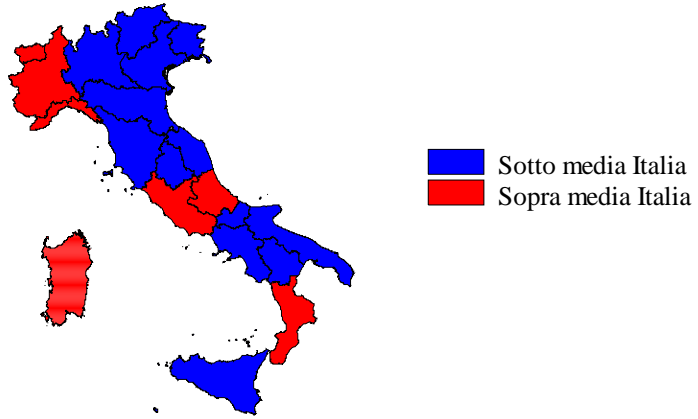
Scostamento rispetto al prezzo medio Italia (gen-feb 2024)



Fonte: AIFA

### BEVACIZUMAB - BIOSIMILARE

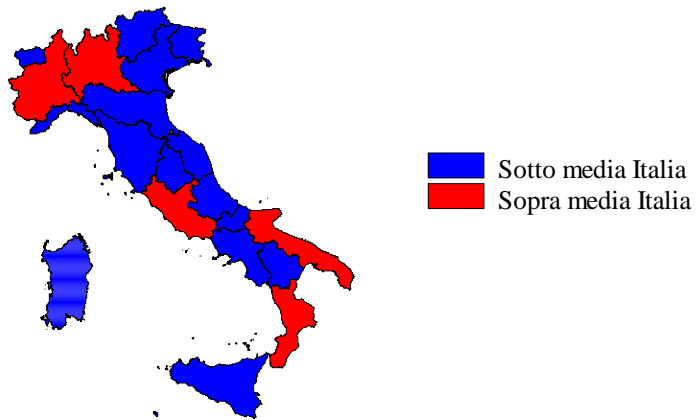
Scostamento rispetto al prezzo medio Italia (gen-feb 2024)



Fonte: AIFA

### BEVACIZUMAB - ORIGINATOR

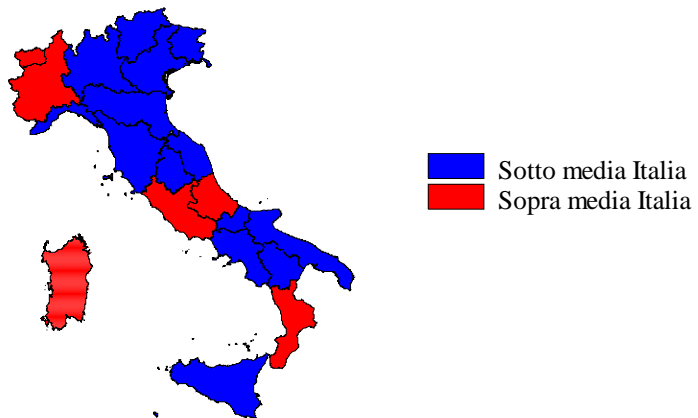
Scostamento rispetto al prezzo medio Italia (gen-feb 2024)



Fonte: AIFA

### BEVACIZUMAB - ORIGINATOR+BIOSIMILARE

Scostamento rispetto al prezzo medio Italia (gen-feb 2024)



Fonte: AIFA







BEVACIZUMAB - Costo medio valutato per confezione, DDD, unità posologica (gen-feb 2024)

Regione	Biosimilare: prezzo medio per confezione valutato sul periodo gen-feb 2024	Biosimilare: costo medio per DDD valutato sul periodo gen-feb 2024	Biosimilare: costo medio per unità posologica valutato sul periodo gen-feb 2024	Originator: prezzo medio per confezione valutato sul periodo gen-feb 2024	Originator: costo medio per DDD valutato sul periodo gen-feb 2024	Originator: costo medio per unità posologica valutato sul periodo gen-feb 2024	Originator+biosimilare: prezzo medio per confezione valutato sul periodo gen-feb 2024	Originator+biosimilare: costo medio per DDD valutato sul periodo gen-feb 2024	Originator+biosimilare: costo medio per unità posologica valutato sul periodo gen-feb 2024
ABRUZZO	€164,26	€10,93	€10,93	.	.	.	€164,26	€10,93	€10,93
BASILICATA	€93,67	€9,26	€9,26	€220,46	€55,12	€55,12	€94,69	€9,41	€9,41
CALABRIA	€404,77	€36,15	€36,15	€499,41	€55,17	€55,17	€410,70	€37,12	€37,12
CAMPANIA	€94,51	€8,15	€8,15	.	.	.	€94,51	€8,15	€8,15
EMILIA	€115,57	€8,54	€8,54	€220,46	€55,12	€55,12	€116,35	€8,64	€8,64
FRIULI	€90,26	€8,65	€8,65	.	.	.	€90,26	€8,65	€8,65
<b>ITALIA</b>	<b>€142,21</b>	<b>€11,62</b>	<b>€11,62</b>	<b>€412,32</b>	<b>€55,16</b>	<b>€55,16</b>	<b>€146,59</b>	<b>€12,05</b>	<b>€12,05</b>
LAZIO	€206,88	€15,02	€15,02	€551,71	€55,17	€55,17	€207,36	€15,06	€15,06
LIGURIA	€142,92	€12,80	€12,80	.	.	.	€142,92	€12,80	€12,80
LOMBARDIA	€111,02	€8,84	€8,84	€429,34	€55,16	€55,16	€139,01	€11,46	€11,46
MARCHE	€102,27	€8,80	€8,80	€220,46	€55,12	€55,12	€104,50	€9,11	€9,11
MOLISE	€127,66	€15,40	€15,40	€220,46	€55,12	€55,12	€130,06	€15,90	€15,90
PA BOLZANO	€99,20	€7,70	€7,70	.	.	.	€99,20	€7,70	€7,70
PA TRENTO	€195,68	€17,87	€17,87	.	.	.	€195,68	€17,87	€17,87
PIEMONTE	€197,38	€15,53	€15,53	€882,96	€55,18	€55,18	€202,58	€15,91	€15,91
PUGLIA	€99,37	€9,66	€9,66	€882,96	€55,19	€55,19	€100,22	€9,73	€9,73
SARDEGNA	€329,63	€26,42	€26,42	.	.	.	€329,63	€26,42	€26,42
SICILIA	€94,47	€7,58	€7,58	.	.	.	€94,47	€7,58	€7,58
TOSCANA	€104,23	€7,99	€7,99	.	.	.	€104,23	€7,99	€7,99
UMBRIA	€78,38	€7,84	€7,84	.	.	.	€78,38	€7,84	€7,84
V.AOSTA	€173,01	€15,49	€15,49	.	.	.	€173,01	€15,49	€15,49
VENETO	€100,94	€9,88	€9,88	€220,46	€55,12	€55,12	€102,89	€10,17	€10,17



BEVACIZUMAB - Costo medio valutato per confezione, DDD, unità posologica (gen-feb 2024)

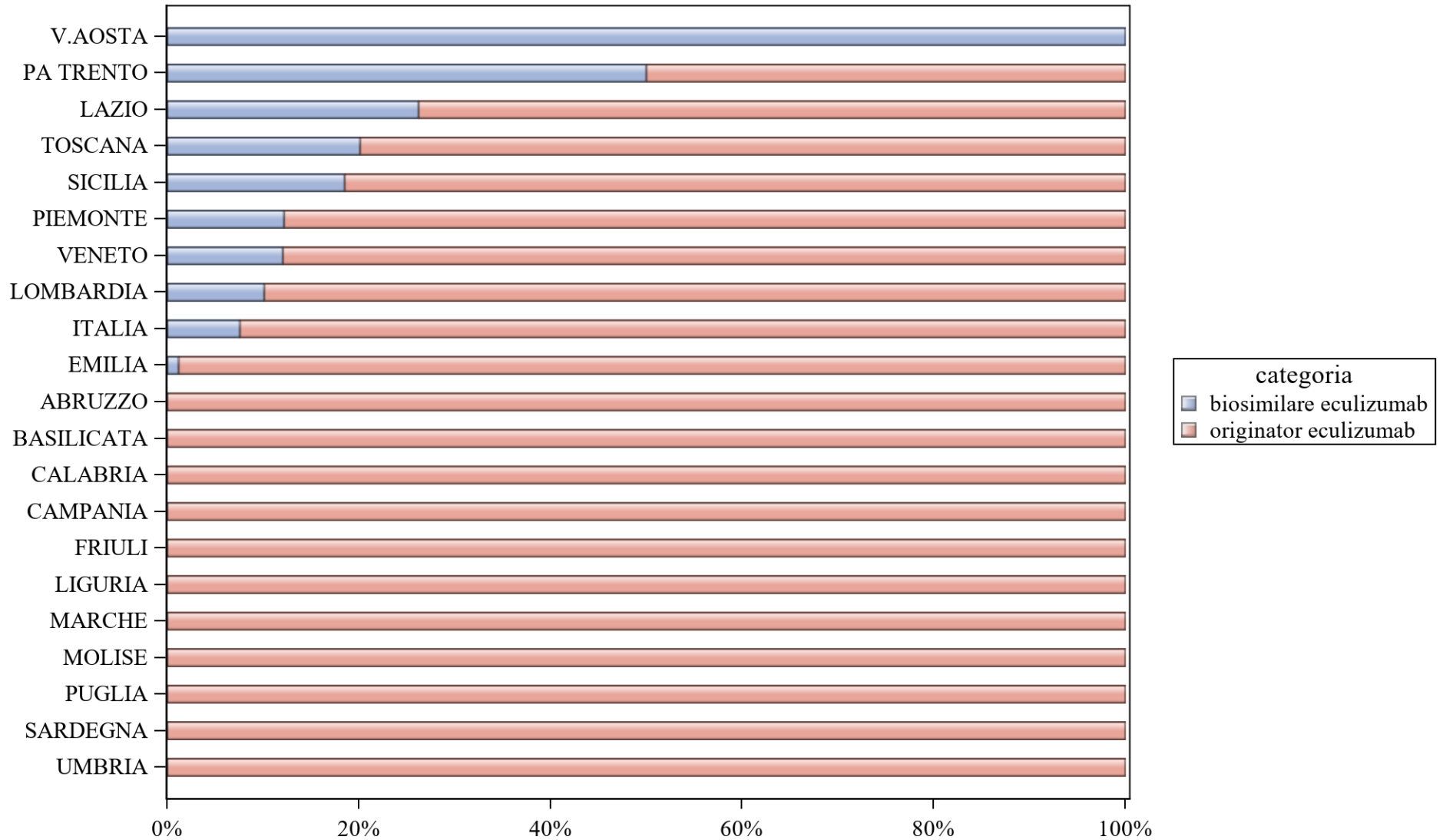
Regione	Biosimilare: prezzo medio per confezione valutato sul periodo gen-feb 2024	Biosimilare: costo medio per DDD valutato sul periodo gen-feb 2024	Biosimilare: costo medio per unità posologica valutato sul periodo gen-feb 2024	Originator: prezzo medio per confezione valutato sul periodo gen-feb 2024	Originator: costo medio per DDD valutato sul periodo gen-feb 2024	Originator: costo medio per unità posologica valutato sul periodo gen-feb 2024	Originator+biosimilare: prezzo medio per confezione valutato sul periodo gen-feb 2024	Originator+biosimilare: costo medio per DDD valutato sul periodo gen-feb 2024	Originator+biosimilare: costo medio per unità posologica valutato sul periodo gen-feb 2024
ABRUZZO	€164,26	€10,93	€10,93	.	.	.	€164,26	€10,93	€10,93
BASILICATA	€93,67	€9,26	€9,26	€220,46	€55,12	€55,12	€94,69	€9,41	€9,41
CALABRIA	€404,77	€36,15	€36,15	€499,41	€55,17	€55,17	€410,70	€37,12	€37,12
CAMPANIA	€94,51	€8,15	€8,15	.	.	.	€94,51	€8,15	€8,15
EMILIA	€115,57	€8,54	€8,54	€220,46	€55,12	€55,12	€116,35	€8,64	€8,64
FRIULI	€90,26	€8,65	€8,65	.	.	.	€90,26	€8,65	€8,65
<b>ITALIA</b>	<b>€142,21</b>	<b>€11,62</b>	<b>€11,62</b>	<b>€412,32</b>	<b>€55,16</b>	<b>€55,16</b>	<b>€146,59</b>	<b>€12,05</b>	<b>€12,05</b>
LAZIO	€206,88	€15,02	€15,02	€551,71	€55,17	€55,17	€207,36	€15,06	€15,06
LIGURIA	€142,92	€12,80	€12,80	.	.	.	€142,92	€12,80	€12,80
LOMBARDIA	€111,02	€8,84	€8,84	€429,34	€55,16	€55,16	€139,01	€11,46	€11,46
MARCHE	€102,27	€8,80	€8,80	€220,46	€55,12	€55,12	€104,50	€9,11	€9,11
MOLISE	€127,66	€15,40	€15,40	€220,46	€55,12	€55,12	€130,06	€15,90	€15,90
PA BOLZANO	€99,20	€7,70	€7,70	.	.	.	€99,20	€7,70	€7,70
PA TRENTO	€195,68	€17,87	€17,87	.	.	.	€195,68	€17,87	€17,87
PIEMONTE	€197,38	€15,53	€15,53	€882,96	€55,18	€55,18	€202,58	€15,91	€15,91
PUGLIA	€99,37	€9,66	€9,66	€882,96	€55,19	€55,19	€100,22	€9,73	€9,73
SARDEGNA	€329,63	€26,42	€26,42	.	.	.	€329,63	€26,42	€26,42
SICILIA	€94,47	€7,58	€7,58	.	.	.	€94,47	€7,58	€7,58
TOSCANA	€104,23	€7,99	€7,99	.	.	.	€104,23	€7,99	€7,99
UMBRIA	€78,38	€7,84	€7,84	.	.	.	€78,38	€7,84	€7,84
V.AOSTA	€173,01	€15,49	€15,49	.	.	.	€173,01	€15,49	€15,49
VENETO	€100,94	€9,88	€9,88	€220,46	€55,12	€55,12	€102,89	€10,17	€10,17



BEVACIZUMAB - Costo medio valutato per confezione, DDD, unità posologica (feb 2024)

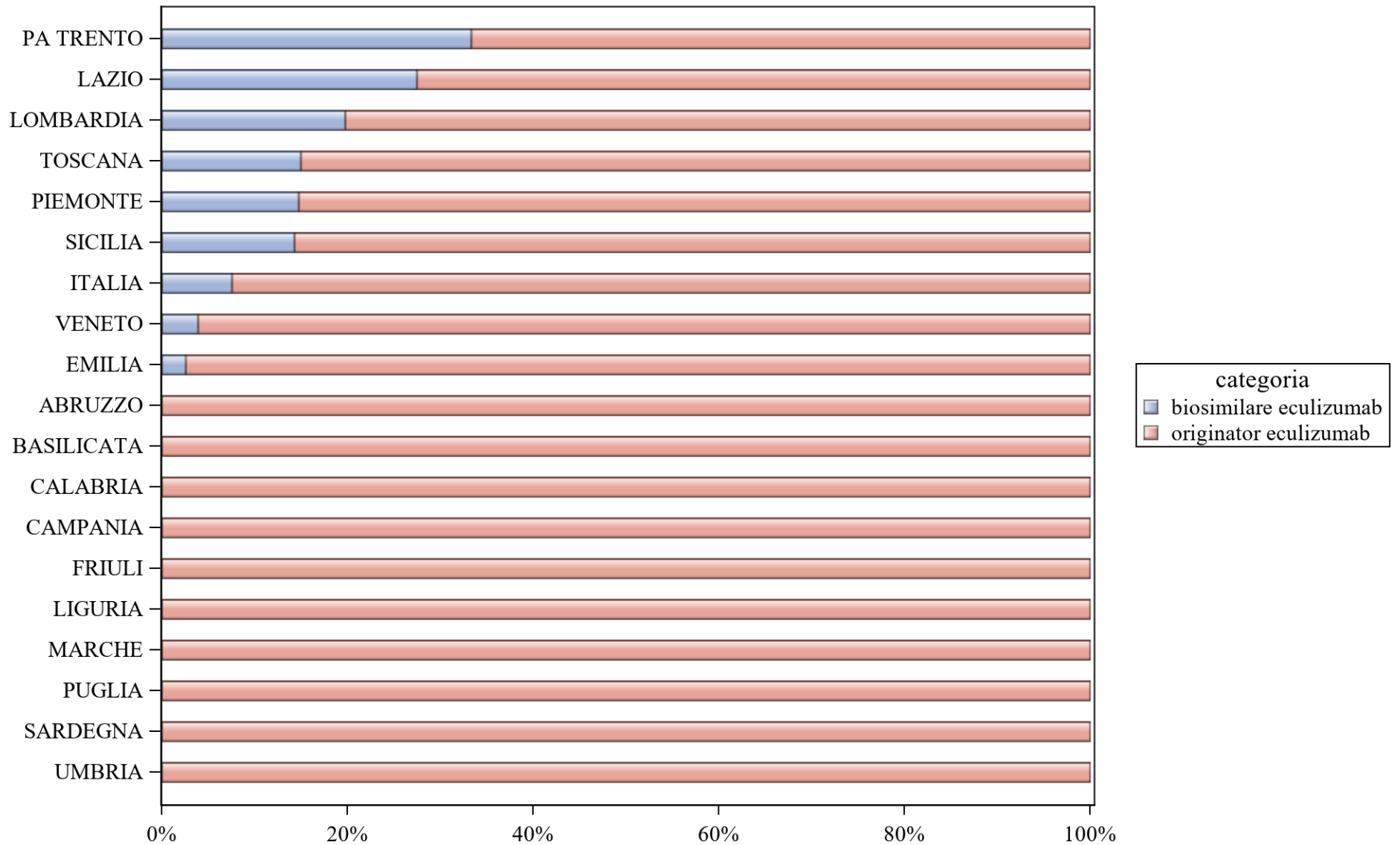
Regione	Biosimilare: prezzo medio per confezione valutato nel mese di feb 2024	Biosimilare: costo medio per DDD valutato nel mese di feb 2024	Biosimilare: costo medio per unità posologica valutato nel mese di feb 2024	Originator: prezzo medio per confezione valutato nel mese di feb 2024	Originator: costo medio per DDD valutato nel mese di feb 2024	Originator: costo medio per unità posologica valutato nel mese di feb 2024	Originator+biosimilare: prezzo medio per confezione valutato nel mese di feb 2024	Originator+biosimilare: costo medio per DDD valutato nel mese di feb 2024	Originator+biosimilare: costo medio per unità posologica valutato nel mese di feb 2024
ABRUZZO	€157,54	€10,93	€10,93	€0,00	€0,00	€0,00	€157,54	€10,93	€10,93
BASILICATA	€104,63	€9,26	€9,26	€0,00	€0,00	€0,00	€104,63	€9,26	€9,26
CALABRIA	€275,75	€23,54	€23,54	€551,71	€55,17	€55,17	€325,78	€28,57	€28,57
CAMPANIA	€97,59	€8,11	€8,11	€0,00	€0,00	€0,00	€97,59	€8,11	€8,11
EMILIA	€122,07	€8,54	€8,54	€220,46	€55,12	€55,12	€122,70	€8,62	€8,62
FRIULI	€99,33	€8,80	€8,80	€0,00	€0,00	€0,00	€99,33	€8,80	€8,80
<b>ITALIA</b>	<b>€134,19</b>	<b>€11,03</b>	<b>€11,03</b>	<b>€405,39</b>	<b>€55,16</b>	<b>€55,16</b>	<b>€138,61</b>	<b>€11,47</b>	<b>€11,47</b>
LAZIO	€207,45	€15,02	€15,02	€551,71	€55,17	€55,17	€207,69	€15,04	€15,04
LIGURIA	€145,58	€14,15	€14,15	.	.	.	€145,58	€14,15	€14,15
LOMBARDIA	€107,58	€8,92	€8,92	€371,61	€55,15	€55,15	€128,98	€11,09	€11,09
MARCHE	€91,05	€8,82	€8,82	€220,46	€55,12	€55,12	€93,02	€9,09	€9,09
MOLISE	€125,46	€15,40	€15,40	€220,46	€55,12	€55,12	€127,88	€15,90	€15,90
PA BOLZANO	€110,00	€7,70	€7,70	.	.	.	€110,00	€7,70	€7,70
PA TRENTO	€218,97	€17,87	€17,87	€0,00	€0,00	€0,00	€218,97	€17,87	€17,87
PIEMONTE	€200,53	€15,52	€15,52	€882,96	€55,18	€55,18	€205,96	€15,91	€15,91
PUGLIA	€105,63	€9,02	€9,02	€882,96	€55,19	€55,19	€107,32	€9,15	€9,15
SARDEGNA	€315,59	€26,42	€26,42	.	.	.	€315,59	€26,42	€26,42
SICILIA	€100,87	€7,56	€7,56	€0,00	€0,00	€0,00	€100,87	€7,56	€7,56
TOSCANA	€108,39	€7,99	€7,99	€0,00	€0,00	€0,00	€108,39	€7,99	€7,99
UMBRIA	€83,60	€7,84	€7,84	€0,00	€0,00	€0,00	€83,60	€7,84	€7,84
V.AOSTA	€206,80	€15,40	€15,40	.	.	.	€206,80	€15,40	€15,40
VENETO	€72,70	€10,02	€10,02	€220,46	€55,12	€55,12	€73,70	€10,19	€10,19

## ECULIZUMAB - Variabilità regionale nell'incidenza (%) del consumo (confezioni) dei farmaci biosimilari (cumulato gen-feb 2024)



Elaborazione AIFA - Ufficio Monitoraggio della Spesa Farmaceutica e Rapporti con le Regioni

## ECULIZUMAB - Variabilità regionale nell'incidenza (%) del consumo (confezioni) dei farmaci biosimilari (feb 2024)



Elaborazione AIFA - Ufficio Monitoraggio della Spesa Farmaceutica e Rapporti con le Regioni



ECULIZUMAB - Tabella di sintesi dell'incidenza (%) regionale nel consumo (confezioni) di farmaci biosimilari ed analisi del prezzo medio

Regione	Biosimilare: inc. % nel periodo gen-feb 2024	Biosimilare: inc. % a feb 2024	Biosimilare: prezzo medio per confezione nel periodo gen-feb 2024	Biosimilare: prezzo medio per confezione a feb 2024	Originator: prezzo medio per confezione nel periodo gen-feb 2024	Originator: prezzo medio per confezione a feb 2024	Prezzo medio della molecola (originator + biosimilare) per il periodo gen-feb 2024	Prezzo medio molecola (originator + biosimilare) a feb 2024	Stima del potenziale risparmio per il periodo gen-feb 2024
V.AOSTA	100%	0%	€1839,00	€0,00	€0,00	€0,00	€1839,00	€0,00	€ 0
PA TRENTO	50%	33,3%	€1784,80	€1784,80	€3372,19	€3372,19	€2578,50	€2843,06	€ 0
LAZIO	26,2%	27,5%	€2024,01	€2024,01	€3372,19	€3372,19	€3018,57	€3001,70	€ 0
TOSCANA	20,1%	15%	€1649,00	€1649,00	€3372,19	€3372,19	€3025,39	€3114,13	€ 0
SICILIA	18,5%	14,3%	€1815,34	€1819,75	€3372,19	€3372,19	€3083,89	€3150,41	€ 0
PIEMONTE	12,2%	14,7%	€1839,00	€1839,00	€3372,19	€3372,19	€3185,27	€3146,06	€ 0
VENETO	12,1%	3,9%	€1784,80	€1784,80	€3372,19	€3372,19	€3180,57	€3310,14	€ 0
LOMBARDIA	10,1%	19,8%	€1656,00	€1656,00	€3372,19	€3372,19	€3198,45	€3033,14	€ 0
<b>ITALIA</b>	<b>7,6%</b>	<b>7,6%</b>	<b>€1786,40</b>	<b>€1770,99</b>	<b>€3359,39</b>	<b>€3344,84</b>	<b>€3240,07</b>	<b>€3225,86</b>	<b>€ 367.543</b>
EMILIA	1,2%	2,6%	€1748,00	€1748,00	€3291,02	€3193,53	€3272,66	€3156,23	€ 32.885
MARCHE	0%	0%	€0,00	€0,00	€3372,19	€3372,19	€3372,19	€3372,19	€ 17.440
SARDEGNA	0%	0%	€0,00	€0,00	€3372,19	€3372,19	€3372,19	€3372,19	€ 34.879
CALABRIA	0%	0%	€0,00	€0,00	€3372,19	€3372,19	€3372,19	€3372,19	€ 11.098
PA BOLZANO	0%	0%	€0,00	€0,00	€0,00	€0,00	€0,00	€0,00	€ 0
MOLISE	0%	0%	€0,00	€0,00	€3372,19	€0,00	€3372,19	€0,00	€ 2.246
UMBRIA	0%	0%	€0,00	€0,00	€3372,19	€3372,19	€3372,19	€3372,19	€ 6.077
LIGURIA	0%	0%	€0,00	€0,00	€3372,19	€3372,19	€3372,19	€3372,19	€ 25.103
FRIULI	0%	0%	€0,00	€0,00	€3372,19	€3372,19	€3372,19	€3372,19	€ 3.567
ABRUZZO	0%	0%	€0,00	€0,00	€3372,19	€3372,19	€3372,19	€3372,19	€ 12.683
BASILICATA	0%	0%	€0,00	€0,00	€3372,19	€3372,19	€3372,19	€3372,19	€ 5.021
PUGLIA	0%	0%	€0,00	€0,00	€3372,19	€3372,19	€3372,19	€3372,19	€ 43.335
CAMPANIA	0%	0%	€0,00	€0,00	€3372,19	€3372,19	€3372,19	€3372,19	€ 173.208

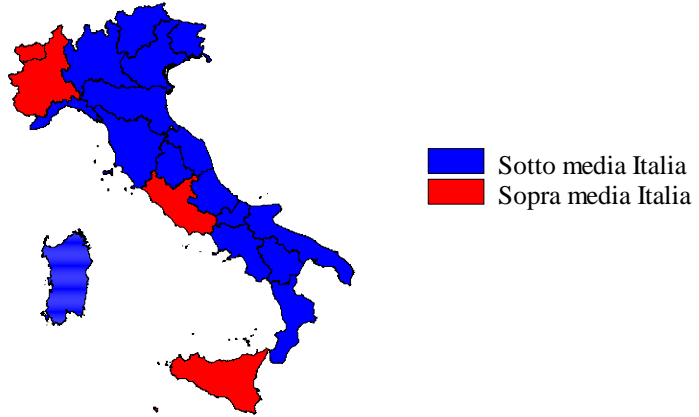


## ECULIZUMAB - Scostamento assoluto rispetto al prezzo medio Italia

Regione	Biosimilare: scostamento Vs prezzo medio Italia (gen-feb 2024)	Biosimilare: scostamento Vs prezzo medio Italia (feb 2024)	Originator: scostamento Vs prezzo medio Italia (gen-feb 2024)	Originator: scostamento Vs prezzo medio Italia (feb 2024)	Molecola (originator + biosimilare): scostamento Vs prezzo medio Italia (gen-feb 2024)	Molecola (originator + biosimilare): scostamento Vs prezzo medio Italia (feb 2024)
V.AOSTA	€52,60	-1770,99	-3359,39	-3344,84	-1401,07	-3225,86
PA TRENTO	€-1,60	€13,81	€12,80	€27,35	€-661,58	€-382,79
LAZIO	€237,61	€253,03	€12,80	€27,35	€-221,50	€-224,15
TOSCANA	€-137,40	€-121,99	€12,80	€27,35	€-214,69	€-111,73
SICILIA	€28,94	€48,76	€12,80	€27,35	€-156,19	€-75,44
PIEMONTE	€52,60	€68,01	€12,80	€27,35	€-54,80	€-79,80
VENETO	€-1,60	€13,81	€12,80	€27,35	€-59,51	€84,29
LOMBARDIA	€-130,40	€-114,99	€12,80	€27,35	€-41,62	€-192,72
<b>ITALIA</b>	<b>€0,00</b>	<b>€0,00</b>	<b>€0,00</b>	<b>€0,00</b>	<b>€0,00</b>	<b>€0,00</b>
EMILIA	€-38,40	€-22,99	€-68,38	€-151,31	€32,59	€-69,63
MARCHE	-1786,40	-1770,99	€12,80	€27,35	€132,12	€146,34
SARDEGNA	-1786,40	-1770,99	€12,80	€27,35	€132,12	€146,34
CALABRIA	-1786,40	-1770,99	€12,80	€27,35	€132,12	€146,34
PA BOLZANO	-1786,40	-1770,99	-3359,39	-3344,84	-3240,07	-3225,86
MOLISE	-1786,40	-1770,99	€12,80	-3344,84	€132,12	-3225,86
UMBRIA	-1786,40	-1770,99	€12,80	€27,35	€132,12	€146,34
LIGURIA	-1786,40	-1770,99	€12,80	€27,35	€132,12	€146,34
FRIULI	-1786,40	-1770,99	€12,80	€27,35	€132,12	€146,34
ABRUZZO	-1786,40	-1770,99	€12,80	€27,35	€132,12	€146,34
BASILICATA	-1786,40	-1770,99	€12,80	€27,35	€132,12	€146,34
PUGLIA	-1786,40	-1770,99	€12,80	€27,35	€132,12	€146,34
CAMPANIA	-1786,40	-1770,99	€12,80	€27,35	€132,12	€146,34

### ECULIZUMAB - BIOSIMILARE

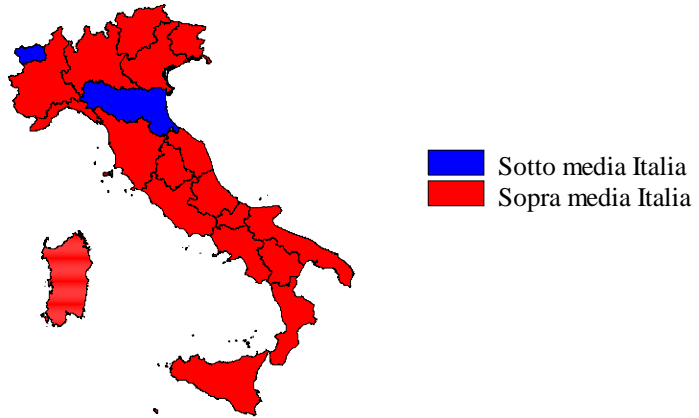
Scostamento rispetto al prezzo medio Italia (gen-feb 2024)



Fonte: AIFA

### ECULIZUMAB - ORIGINATOR

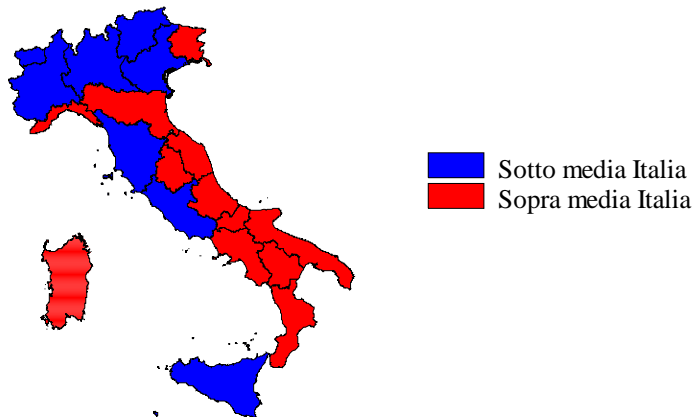
Scostamento rispetto al prezzo medio Italia (gen-feb 2024)



Fonte: AIFA

### ECULIZUMAB - ORIGINATOR+BIOSIMILARE

Scostamento rispetto al prezzo medio Italia (gen-feb 2024)

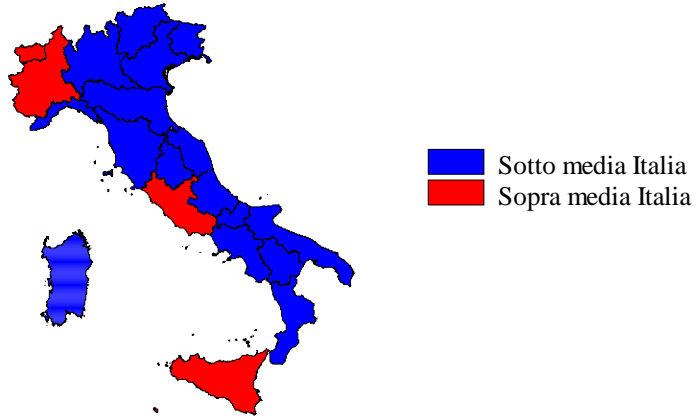


Fonte: AIFA



### ECULIZUMAB - BIOSIMILARE

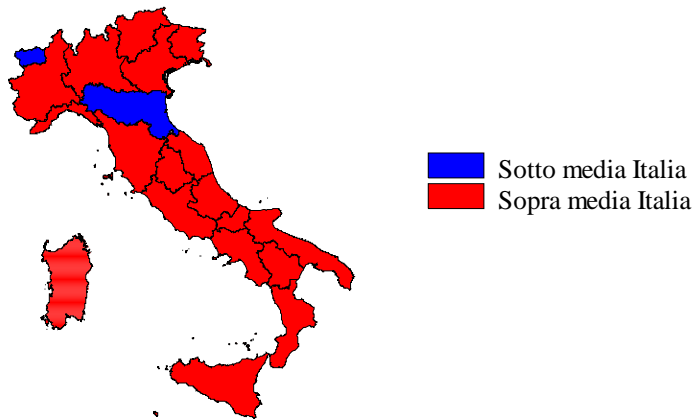
Scostamento rispetto al prezzo medio Italia (gen-feb 2024)



Fonte: AIFA

### ECULIZUMAB - ORIGINATOR

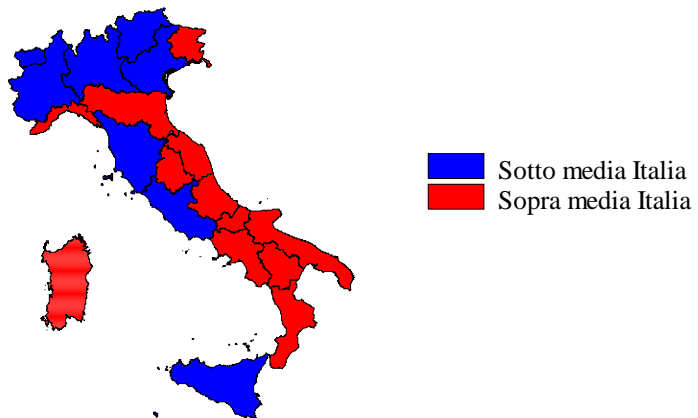
Scostamento rispetto al prezzo medio Italia (gen-feb 2024)



Fonte: AIFA

### ECULIZUMAB - ORIGINATOR+BIOSIMILARE

Scostamento rispetto al prezzo medio Italia (gen-feb 2024)



Fonte: AIFA





ECULIZUMAB - Costo medio valutato per confezione, DDD, unità posologica (gen-feb 2024)

Regione	Biosimilare: prezzo medio per confezione valutato sul periodo gen-feb 2024	Biosimilare: costo medio per DDD valutato sul periodo gen-feb 2024	Biosimilare: costo medio per unità posologica valutato sul periodo gen-feb 2024	Originator: prezzo medio per confezione valutato sul periodo gen-feb 2024	Originator: costo medio per DDD valutato sul periodo gen-feb 2024	Originator: costo medio per unità posologica valutato sul periodo gen-feb 2024	Originator+biosimilare: prezzo medio per confezione valutato sul periodo gen-feb 2024	Originator+biosimilare: costo medio per DDD valutato sul periodo gen-feb 2024	Originator+biosimilare: costo medio per unità posologica valutato sul periodo gen-feb 2024
ABRUZZO	.	.	.	€3372,19	€720,55	€11,24	€3372,19	€720,55	€11,24
BASILICATA	.	.	.	€3372,19	€720,55	€11,24	€3372,19	€720,55	€11,24
CALABRIA	.	.	.	€3372,19	€720,55	€11,24	€3372,19	€720,55	€11,24
CAMPANIA	.	.	.	€3372,19	€720,55	€11,24	€3372,19	€720,55	€11,24
EMILIA	€1748,00	€373,50	€5,83	€3291,02	€703,21	€10,97	€3272,66	€699,29	€10,91
FRIULI	.	.	.	€3372,19	€720,55	€11,24	€3372,19	€720,55	€11,24
ITALIA	€1786,40	€381,71	€5,95	€3359,39	€717,82	€11,20	€3240,07	€692,32	€10,80
LAZIO	€2024,01	€432,48	€6,75	€3372,19	€720,55	€11,24	€3018,57	€644,99	€10,06
LIGURIA	.	.	.	€3372,19	€720,55	€11,24	€3372,19	€720,55	€11,24
LOMBARDIA	€1656,00	€353,85	€5,52	€3372,19	€720,55	€11,24	€3198,45	€683,43	€10,66
MARCHE	.	.	.	€3372,19	€720,55	€11,24	€3372,19	€720,55	€11,24
MOLISE	.	.	.	€3372,19	€720,55	€11,24	€3372,19	€720,55	€11,24
PA BOLZANO	.	.	.	.	.	.	.	.	.
PA TRENTO	€1784,80	€381,37	€5,95	€3372,19	€720,55	€11,24	€2578,50	€550,96	€8,59
PIEMONTE	€1839,00	€392,95	€6,13	€3372,19	€720,55	€11,24	€3185,27	€680,61	€10,62
PUGLIA	.	.	.	€3372,19	€720,55	€11,24	€3372,19	€720,55	€11,24
SARDEGNA	.	.	.	€3372,19	€720,55	€11,24	€3372,19	€720,55	€11,24
SICILIA	€1815,34	€387,89	€6,05	€3372,19	€720,55	€11,24	€3083,89	€658,95	€10,28
TOSCANA	€1649,00	€352,35	€5,50	€3372,19	€720,55	€11,24	€3025,39	€646,45	€10,08
UMBRIA	.	.	.	€3372,19	€720,55	€11,24	€3372,19	€720,55	€11,24
V.AOSTA	€1839,00	€392,95	€6,13	.	.	.	€1839,00	€392,95	€6,13
VENETO	€1784,80	€381,37	€5,95	€3372,19	€720,55	€11,24	€3180,57	€679,61	€10,60



ECULIZUMAB - Costo medio valutato per confezione, DDD, unità posologica (gen-feb 2024)

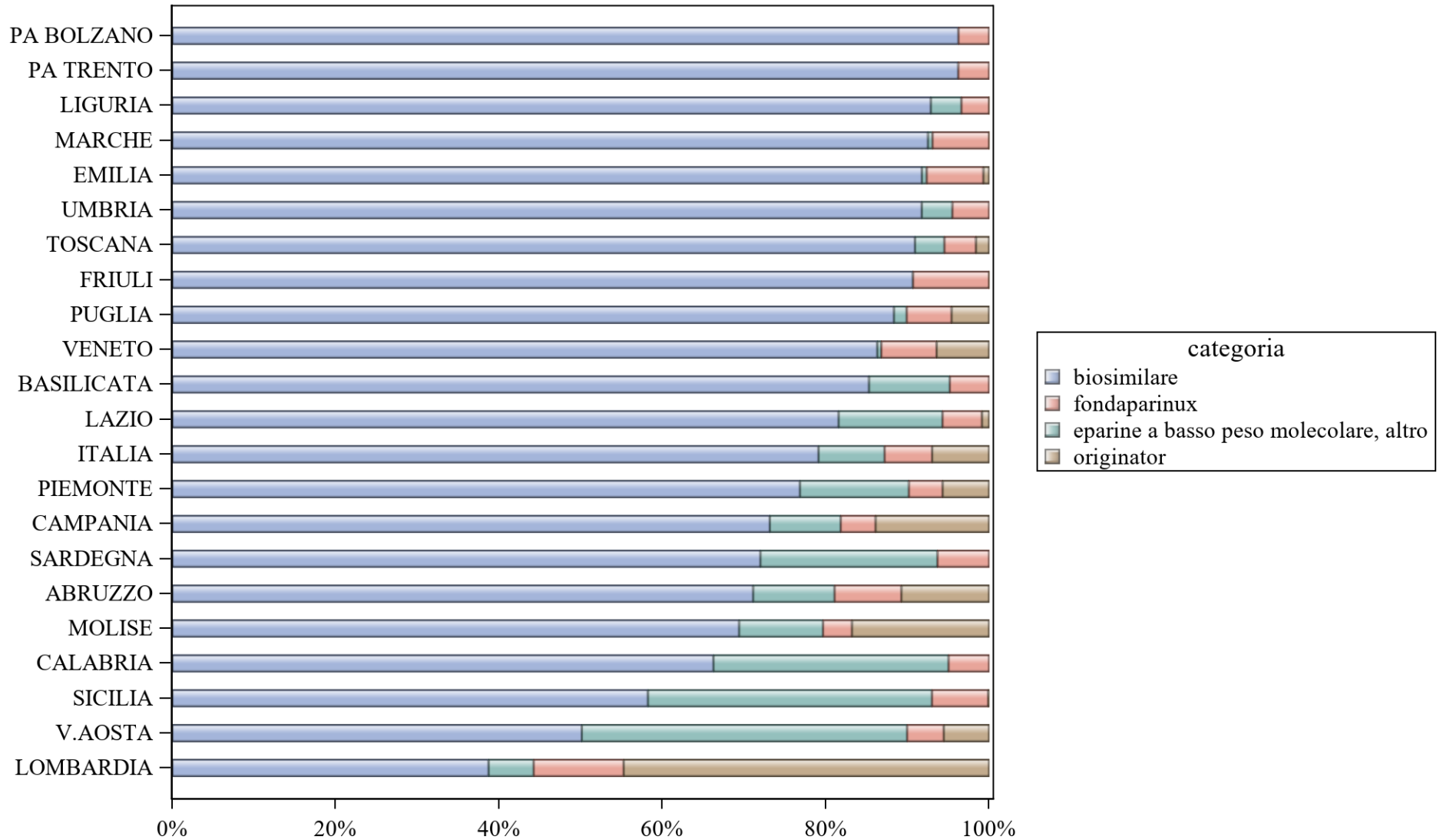
Regione	Biosimilare: prezzo medio per confezione valutato sul periodo gen-feb 2024	Biosimilare: costo medio per DDD valutato sul periodo gen-feb 2024	Biosimilare: costo medio per unità posologica valutato sul periodo gen-feb 2024	Originator: prezzo medio per confezione valutato sul periodo gen-feb 2024	Originator: costo medio per DDD valutato sul periodo gen-feb 2024	Originator: costo medio per unità posologica valutato sul periodo gen-feb 2024	Originator+biosimilare: prezzo medio per confezione valutato sul periodo gen-feb 2024	Originator+biosimilare: costo medio per DDD valutato sul periodo gen-feb 2024	Originator+biosimilare: costo medio per unità posologica valutato sul periodo gen-feb 2024
ABRUZZO	.	.	.	€3372,19	€720,55	€11,24	€3372,19	€720,55	€11,24
BASILICATA	.	.	.	€3372,19	€720,55	€11,24	€3372,19	€720,55	€11,24
CALABRIA	.	.	.	€3372,19	€720,55	€11,24	€3372,19	€720,55	€11,24
CAMPANIA	.	.	.	€3372,19	€720,55	€11,24	€3372,19	€720,55	€11,24
EMILIA	€1748,00	€373,50	€5,83	€3291,02	€703,21	€10,97	€3272,66	€699,29	€10,91
FRIULI	.	.	.	€3372,19	€720,55	€11,24	€3372,19	€720,55	€11,24
ITALIA	€1786,40	€381,71	€5,95	€3359,39	€717,82	€11,20	€3240,07	€692,32	€10,80
LAZIO	€2024,01	€432,48	€6,75	€3372,19	€720,55	€11,24	€3018,57	€644,99	€10,06
LIGURIA	.	.	.	€3372,19	€720,55	€11,24	€3372,19	€720,55	€11,24
LOMBARDIA	€1656,00	€353,85	€5,52	€3372,19	€720,55	€11,24	€3198,45	€683,43	€10,66
MARCHE	.	.	.	€3372,19	€720,55	€11,24	€3372,19	€720,55	€11,24
MOLISE	.	.	.	€3372,19	€720,55	€11,24	€3372,19	€720,55	€11,24
PA BOLZANO	.	.	.	.	.	.	.	.	.
PA TRENTO	€1784,80	€381,37	€5,95	€3372,19	€720,55	€11,24	€2578,50	€550,96	€8,59
PIEMONTE	€1839,00	€392,95	€6,13	€3372,19	€720,55	€11,24	€3185,27	€680,61	€10,62
PUGLIA	.	.	.	€3372,19	€720,55	€11,24	€3372,19	€720,55	€11,24
SARDEGNA	.	.	.	€3372,19	€720,55	€11,24	€3372,19	€720,55	€11,24
SICILIA	€1815,34	€387,89	€6,05	€3372,19	€720,55	€11,24	€3083,89	€658,95	€10,28
TOSCANA	€1649,00	€352,35	€5,50	€3372,19	€720,55	€11,24	€3025,39	€646,45	€10,08
UMBRIA	.	.	.	€3372,19	€720,55	€11,24	€3372,19	€720,55	€11,24
V.AOSTA	€1839,00	€392,95	€6,13	.	.	.	€1839,00	€392,95	€6,13
VENETO	€1784,80	€381,37	€5,95	€3372,19	€720,55	€11,24	€3180,57	€679,61	€10,60



ECULIZUMAB - Costo medio valutato per confezione, DDD, unità posologica (feb 2024)

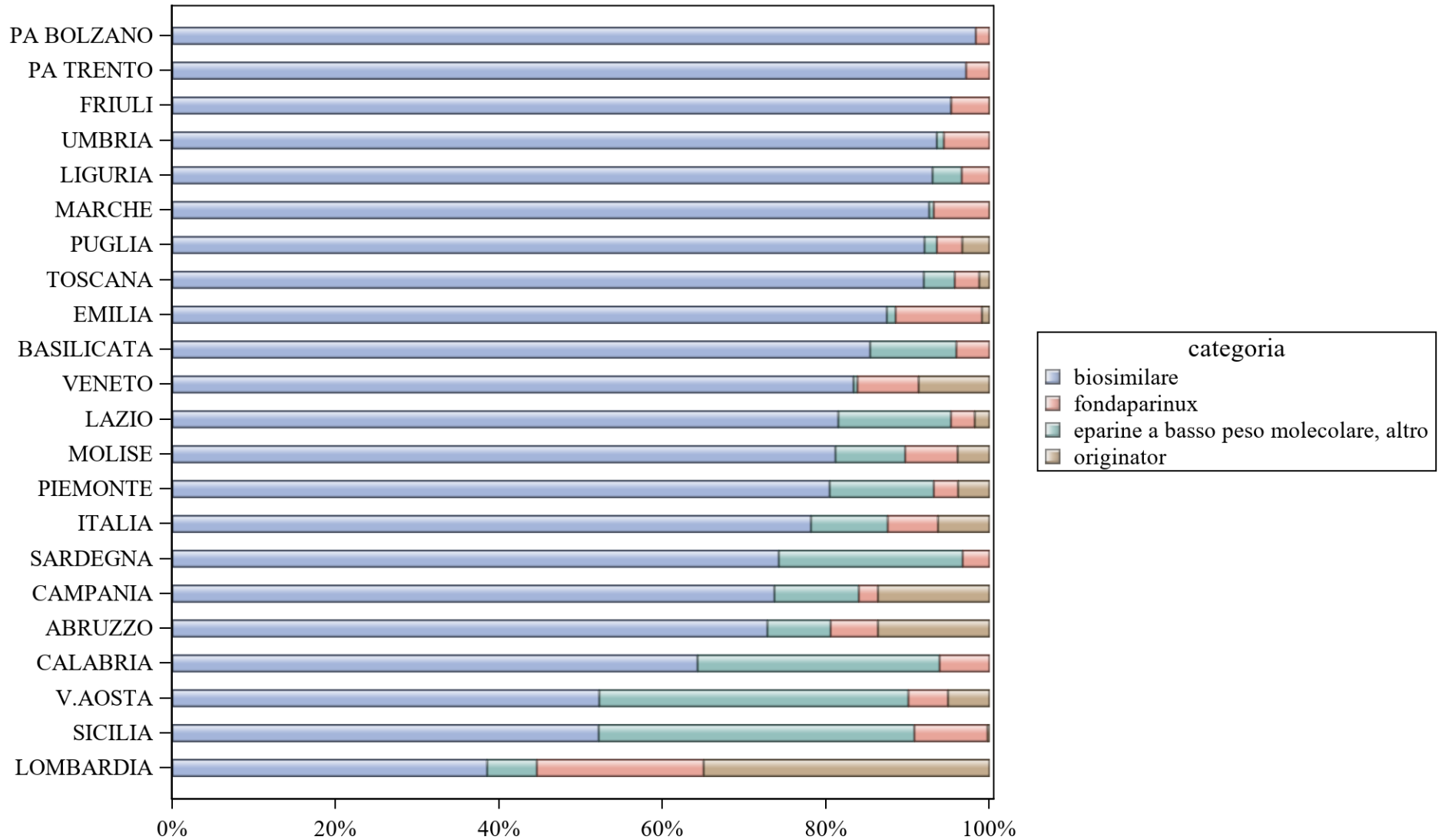
Regione	Biosimilare: prezzo medio per confezione valutato nel mese di feb 2024	Biosimilare: costo medio per DDD valutato nel mese di feb 2024	Biosimilare: costo medio per unità posologica valutato nel mese di feb 2024	Originator: prezzo medio per confezione valutato nel mese di feb 2024	Originator: costo medio per DDD valutato nel mese di feb 2024	Originator: costo medio per unità posologica valutato nel mese di feb 2024	Originator+biosimilare: prezzo medio per confezione valutato nel mese di feb 2024	Originator+biosimilare: costo medio per DDD valutato nel mese di feb 2024	Originator+biosimilare: costo medio per unità posologica valutato nel mese di feb 2024
ABRUZZO	.	.	.	€3372,19	€720,55	€11,24	€3372,19	€720,55	€11,24
BASILICATA	.	.	.	€3372,19	€720,55	€11,24	€3372,19	€720,55	€11,24
CALABRIA	.	.	.	€3372,19	€720,55	€11,24	€3372,19	€720,55	€11,24
CAMPANIA	.	.	.	€3372,19	€720,55	€11,24	€3372,19	€720,55	€11,24
EMILIA	€1748,00	€373,50	€5,83	€3193,53	€682,38	€10,65	€3156,23	€674,41	€10,52
FRIULI	.	.	.	€3372,19	€720,55	€11,24	€3372,19	€720,55	€11,24
<b>ITALIA</b>	<b>€1770,99</b>	<b>€378,42</b>	<b>€5,90</b>	<b>€3344,84</b>	<b>€714,71</b>	<b>€11,15</b>	<b>€3225,86</b>	<b>€689,29</b>	<b>€10,75</b>
LAZIO	€2024,01	€432,48	€6,75	€3372,19	€720,55	€11,24	€3001,70	€641,39	€10,01
LIGURIA	.	.	.	€3372,19	€720,55	€11,24	€3372,19	€720,55	€11,24
LOMBARDIA	€1656,00	€353,85	€5,52	€3372,19	€720,55	€11,24	€3033,14	€648,11	€10,11
MARCHE	.	.	.	€3372,19	€720,55	€11,24	€3372,19	€720,55	€11,24
MOLISE	.	.	.	€0,00	€0,00	€0,00	.	.	.
PA BOLZANO	€0,00	€0,00	€0,00	€0,00	€0,00	€0,00	.	.	.
PA TRENTO	€1784,80	€381,37	€5,95	€3372,19	€720,55	€11,24	€2843,06	€607,49	€9,48
PIEMONTE	€1839,00	€392,95	€6,13	€3372,19	€720,55	€11,24	€3146,06	€672,23	€10,49
PUGLIA	.	.	.	€3372,19	€720,55	€11,24	€3372,19	€720,55	€11,24
SARDEGNA	.	.	.	€3372,19	€720,55	€11,24	€3372,19	€720,55	€11,24
SICILIA	€1819,75	€388,84	€6,07	€3372,19	€720,55	€11,24	€3150,41	€673,17	€10,50
TOSCANA	€1649,00	€352,35	€5,50	€3372,19	€720,55	€11,24	€3114,13	€665,41	€10,38
UMBRIA	.	.	.	€3372,19	€720,55	€11,24	€3372,19	€720,55	€11,24
V.AOSTA	€0,00	€0,00	€0,00	€0,00	€0,00	€0,00	.	.	.
VENETO	€1784,80	€381,37	€5,95	€3372,19	€720,55	€11,24	€3310,14	€707,30	€11,03

## EPARINE A BASSO PESO MOLECOLARE - Variabilità regionale nell'incidenza (%) del consumo (confezioni) dei farmaci biosimilari (cumulato gen-feb 2024)



Elaborazione AIFA - Ufficio Monitoraggio della Spesa Farmaceutica e Rapporti con le Regioni

## EPARINE A BASSO PESO MOLECOLARE - Variabilità regionale nell'incidenza (%) del consumo (confezioni) dei farmaci biosimilari (feb 2024)



Elaborazione AIFA - Ufficio Monitoraggio della Spesa Farmaceutica e Rapporti con le Regioni



EPARINE A BASSO PESO MOLECOLARE - Tabella di sintesi dell'incidenza (%) regionale nel consumo (confezioni) di farmaci biosimilari ed analisi del prezzo medio

Regione	Biosimilare: inc. % nel periodo gen-feb 2024	Biosimilare: inc. % a feb 2024	Biosimilare: prezzo medio per confezione nel periodo gen-feb 2024	Biosimilare: prezzo medio per confezione a feb 2024	Originator: prezzo medio per confezione nel periodo gen-feb 2024	Originator: prezzo medio per confezione a feb 2024	Prezzo medio della molecola (originator + biosimilare) per il periodo gen-feb 2024	Prezzo medio molecola (originator + biosimilare) a feb 2024	Stima del potenziale risparmio per il periodo gen-feb 2024
PA BOLZANO	96,2%	98,3%	€10,03	€9,62	€0,00	€0,00	€10,03	€9,62	€ 0
PA TRENTO	96,2%	97,1%	€12,61	€12,14	€0,00	€0,00	€12,61	€12,14	€ 0
LIGURIA	92,9%	93%	€11,14	€11,29	€29,70	€0,00	€11,15	€11,29	€ 0
MARCHE	92,5%	92,6%	€16,77	€17,06	€18,68	€18,68	€16,77	€17,06	€ 143.382
EMILIA	91,8%	87,4%	€17,10	€17,47	€13,00	€15,01	€17,07	€17,44	€ 465.644
UMBRIA	91,8%	93,6%	€14,90	€15,13	€0,00	€0,00	€14,90	€15,13	€ 36.542
TOSCANA	90,9%	92%	€12,02	€11,95	€14,76	€14,42	€12,06	€11,98	€ 0
FRIULI	90,7%	95,3%	€17,02	€16,75	€83,34	€83,34	€17,02	€16,76	€ 98.578
PUGLIA	88,3%	92%	€11,40	€11,26	€9,90	€10,12	€11,32	€11,22	€ 0
VENETO	86,3%	83,4%	€15,93	€16,19	€13,59	€13,63	€15,77	€15,95	€ 290.595
BASILICATA	85,3%	85,4%	€15,71	€15,40	€0,00	€0,00	€15,71	€15,40	€ 30.164
LAZIO	81,6%	81,5%	€18,80	€18,43	€11,53	€11,53	€18,72	€18,28	€ 321.153
<b>ITALIA</b>	<b>79,1%</b>	<b>78,2%</b>	<b>€14,01</b>	<b>€14,05</b>	<b>€11,48</b>	<b>€11,46</b>	<b>€13,81</b>	<b>€13,85</b>	<b>€ 1.815.338</b>
PIEMONTE	76,8%	80,4%	€11,32	€11,19	€22,75	€22,66	€12,11	€11,71	€ 0
CAMPANIA	73,1%	73,7%	€11,04	€11,46	€12,26	€11,18	€11,24	€11,41	€ 0
SARDEGNA	72%	74,2%	€17,14	€17,06	€0,00	€0,00	€17,14	€17,06	€ 155.687
ABRUZZO	71,1%	72,8%	€17,27	€17,78	€15,15	€14,72	€16,99	€17,30	€ 150.384
MOLISE	69,4%	81,1%	€14,43	€13,71	€16,10	€24,04	€14,76	€14,18	€ 7.638
CALABRIA	66,2%	64,3%	€17,59	€18,62	€0,00	€0,00	€17,59	€18,62	€ 113.444
SICILIA	58,2%	52,2%	€13,60	€13,49	€14,00	€14,00	€13,61	€13,49	€ 0
V.AOSTA	50,1%	52,2%	€13,69	€13,96	€23,05	€21,36	€14,62	€14,62	€ 2.127
LOMBARDIA	38,7%	38,5%	€12,64	€12,28	€8,40	€8,41	€10,37	€10,44	€ 0



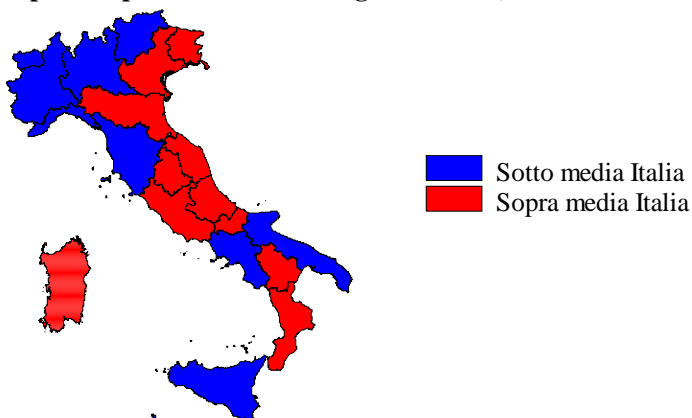


## EPARINE A BASSO PESO MOLECOLARE - Scostamento assoluto rispetto al prezzo medio Italia

Regione	Biosimilare: scostamento Vs prezzo medio Italia (gen-feb 2024)	Biosimilare: scostamento Vs prezzo medio Italia (feb 2024)	Originator: scostamento Vs prezzo medio Italia (gen-feb 2024)	Originator: scostamento Vs prezzo medio Italia (feb 2024)	Molecola (originator + biosimilare): scostamento Vs prezzo medio Italia (gen-feb 2024)	Molecola (originator + biosimilare): scostamento Vs prezzo medio Italia (feb 2024)
PA BOLZANO	€-3,98	€-4,42	€-11,48	€-11,46	€-3,78	€-4,23
PA TRENTO	€-1,40	€-1,90	€-11,48	€-11,46	€-1,19	€-1,71
LIGURIA	€-2,87	€-2,75	€18,22	€-11,46	€-2,66	€-2,56
MARCHE	€2,76	€3,02	€7,20	€7,22	€2,96	€3,21
EMILIA	€3,09	€3,42	€1,53	€3,56	€3,27	€3,59
UMBRIA	€0,89	€1,08	€-11,48	€-11,46	€1,10	€1,28
TOSCANA	€-1,99	€-2,10	€3,28	€2,96	€-1,74	€-1,87
FRIULI	€3,01	€2,71	€71,86	€71,88	€3,22	€2,91
PUGLIA	€-2,61	€-2,78	€-1,58	€-1,34	€-2,48	€-2,63
VENETO	€1,92	€2,14	€2,11	€2,18	€1,96	€2,10
BASILICATA	€1,70	€1,36	€-11,48	€-11,46	€1,90	€1,55
LAZIO	€4,79	€4,38	€0,05	€0,07	€4,92	€4,43
<b>ITALIA</b>	<b>€0,00</b>	<b>€0,00</b>	<b>€0,00</b>	<b>€0,00</b>	<b>€0,00</b>	<b>€0,00</b>
PIEMONTE	€-2,69	€-2,86	€11,28	€11,21	€-1,69	€-2,14
CAMPANIA	€-2,97	€-2,59	€0,79	€-0,27	€-2,57	€-2,44
SARDEGNA	€3,13	€3,01	€-11,48	€-11,46	€3,33	€3,21
ABRUZZO	€3,26	€3,74	€3,67	€3,26	€3,18	€3,44
MOLISE	€0,42	€-0,33	€4,62	€12,58	€0,95	€0,33
CALABRIA	€3,58	€4,58	€-11,48	€-11,46	€3,79	€4,77
SICILIA	€-0,41	€-0,56	€2,52	€2,54	€-0,20	€-0,36
V.AOSTA	€-0,32	€-0,08	€11,57	€9,90	€0,82	€0,77
LOMBARDIA	€-1,37	€-1,76	€-3,07	€-3,05	€-3,44	€-3,41

**EPARINE A BASSO PESO MOLECOLARE - BIOSIMILARE**

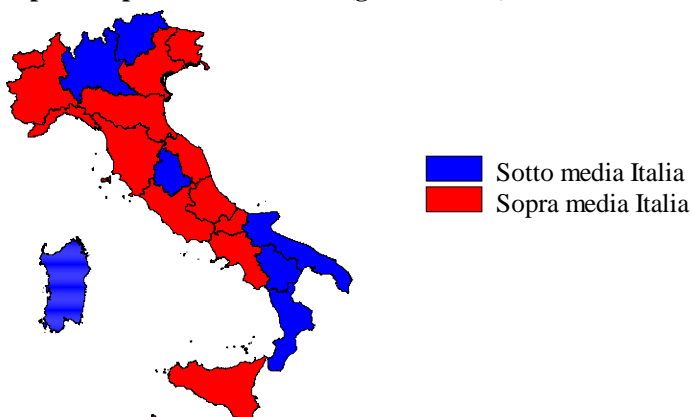
Scostamento rispetto al prezzo medio Italia (gen-feb 2024)



Fonte: AIFA

**EPARINE A BASSO PESO MOLECOLARE - ORIGINATOR**

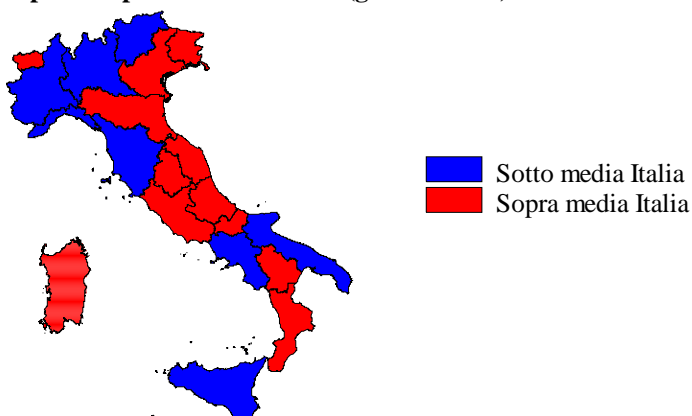
Scostamento rispetto al prezzo medio Italia (gen-feb 2024)



Fonte: AIFA

**EPARINE A BASSO PESO MOLECOLARE - ORIGINATOR+BIOSIMILARE**

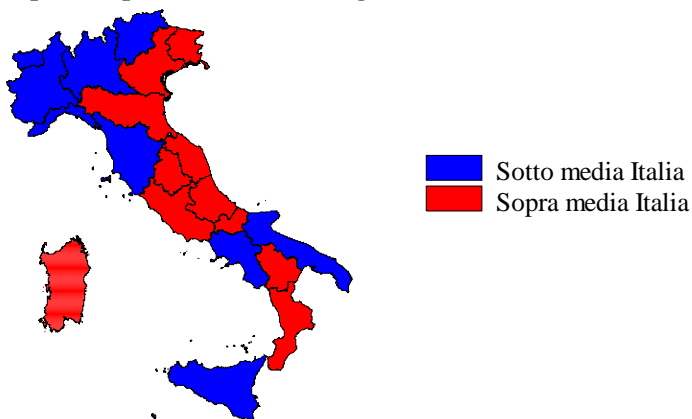
Scostamento rispetto al prezzo medio Italia (gen-feb 2024)



Fonte: AIFA

**EPARINE A BASSO PESO MOLECOLARE - BIOSIMILARE**

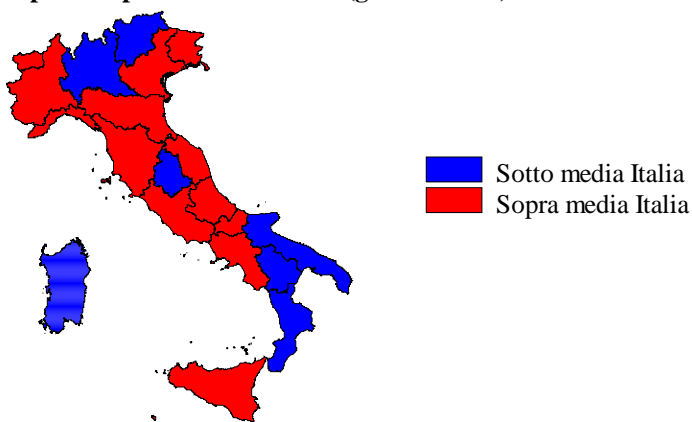
Scostamento rispetto al prezzo medio Italia (gen-feb 2024)



Fonte: AIFA

**EPARINE A BASSO PESO MOLECOLARE - ORIGINATOR**

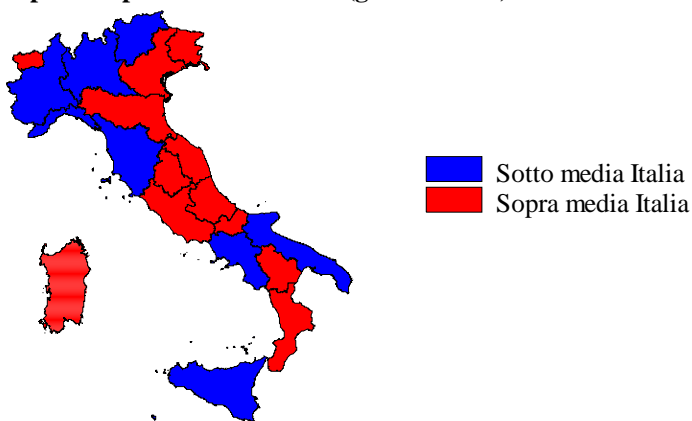
Scostamento rispetto al prezzo medio Italia (gen-feb 2024)



Fonte: AIFA

**EPARINE A BASSO PESO MOLECOLARE - ORIGINATOR+BIOSIMILARE**

Scostamento rispetto al prezzo medio Italia (gen-feb 2024)



Fonte: AIFA





EPARINE A BASSO PESO MOLECOLARE - Costo medio valutato per confezione, DDD, unità posologica (gen-feb 2024)

Regione	Biosimilare: prezzo medio per confezione valutato sul periodo gen-feb 2024	Biosimilare: costo medio per DDD valutato sul periodo gen-feb 2024	Biosimilare: costo medio per unità posologica valutato sul periodo gen-feb 2024	Originator: prezzo medio per confezione valutato sul periodo gen-feb 2024	Originator: costo medio per DDD valutato sul periodo gen-feb 2024	Originator: costo medio per unità posologica valutato sul periodo gen-feb 2024	Originator+biosimilare: prezzo medio per confezione valutato sul periodo gen-feb 2024	Originator+biosimilare: costo medio per DDD valutato sul periodo gen-feb 2024	Originator+biosimilare: costo medio per unità posologica valutato sul periodo gen-feb 2024
ABRUZZO	€17,27	€0,92	€1,92	€15,15	€1,10	€2,35	€16,99	€0,94	€1,96
BASILICATA	€15,71	€0,86	€1,78	.	.	.	€15,71	€0,86	€1,78
CALABRIA	€17,59	€0,95	€2,07	.	.	.	€17,59	€0,95	€2,07
CAMPANIA	€11,04	€0,81	€1,70	€12,26	€0,77	€1,74	€11,24	€0,80	€1,71
EMILIA	€17,10	€0,81	€1,76	€13,00	€0,89	€1,97	€17,07	€0,81	€1,76
FRIULI	€17,02	€0,79	€1,70	€83,34	€1,67	€8,33	€17,02	€0,79	€1,70
<b>ITALIA</b>	<b>€14,01</b>	<b>€0,84</b>	<b>€1,77</b>	<b>€11,48</b>	<b>€0,74</b>	<b>€1,68</b>	<b>€13,81</b>	<b>€0,83</b>	<b>€1,76</b>
LAZIO	€18,80	€0,95	€2,04	€11,53	€0,96	€1,92	€18,72	€0,95	€2,04
LIGURIA	€11,14	€0,86	€1,77	€29,70	€0,99	€2,97	€11,15	€0,86	€1,77
LOMBARDIA	€12,64	€0,82	€1,72	€8,40	€0,64	€1,32	€10,37	€0,73	€1,52
MARCHE	€16,77	€0,81	€1,71	€18,68	€1,56	€3,11	€16,77	€0,81	€1,71
MOLISE	€14,43	€0,84	€1,76	€16,10	€0,97	€2,32	€14,76	€0,87	€1,86
PA BOLZANO	€10,03	€0,79	€1,61	.	.	.	€10,03	€0,79	€1,61
PA TRENTO	€12,61	€0,92	€1,98	.	.	.	€12,61	€0,92	€1,98
PIEMONTE	€11,32	€0,88	€1,75	€22,75	€0,72	€2,28	€12,11	€0,85	€1,80
PUGLIA	€11,40	€0,77	€1,59	€9,90	€0,82	€1,64	€11,32	€0,77	€1,59
SARDEGNA	€17,14	€0,83	€1,73	.	.	.	€17,14	€0,83	€1,73
SICILIA	€13,60	€0,85	€1,80	€14,00	€1,17	€2,33	€13,61	€0,85	€1,80
TOSCANA	€12,02	€0,86	€1,80	€14,76	€1,00	€2,18	€12,06	€0,86	€1,80
UMBRIA	€14,90	€0,80	€1,72	.	.	.	€14,90	€0,80	€1,72
V.AOSTA	€13,69	€0,92	€1,86	€23,05	€0,72	€2,30	€14,62	€0,89	€1,92
VENETO	€15,93	€0,79	€1,68	€13,59	€0,92	€2,07	€15,77	€0,80	€1,70



EPARINE A BASSO PESO MOLECOLARE - Costo medio valutato per confezione, DDD, unità posologica (gen-feb 2024)

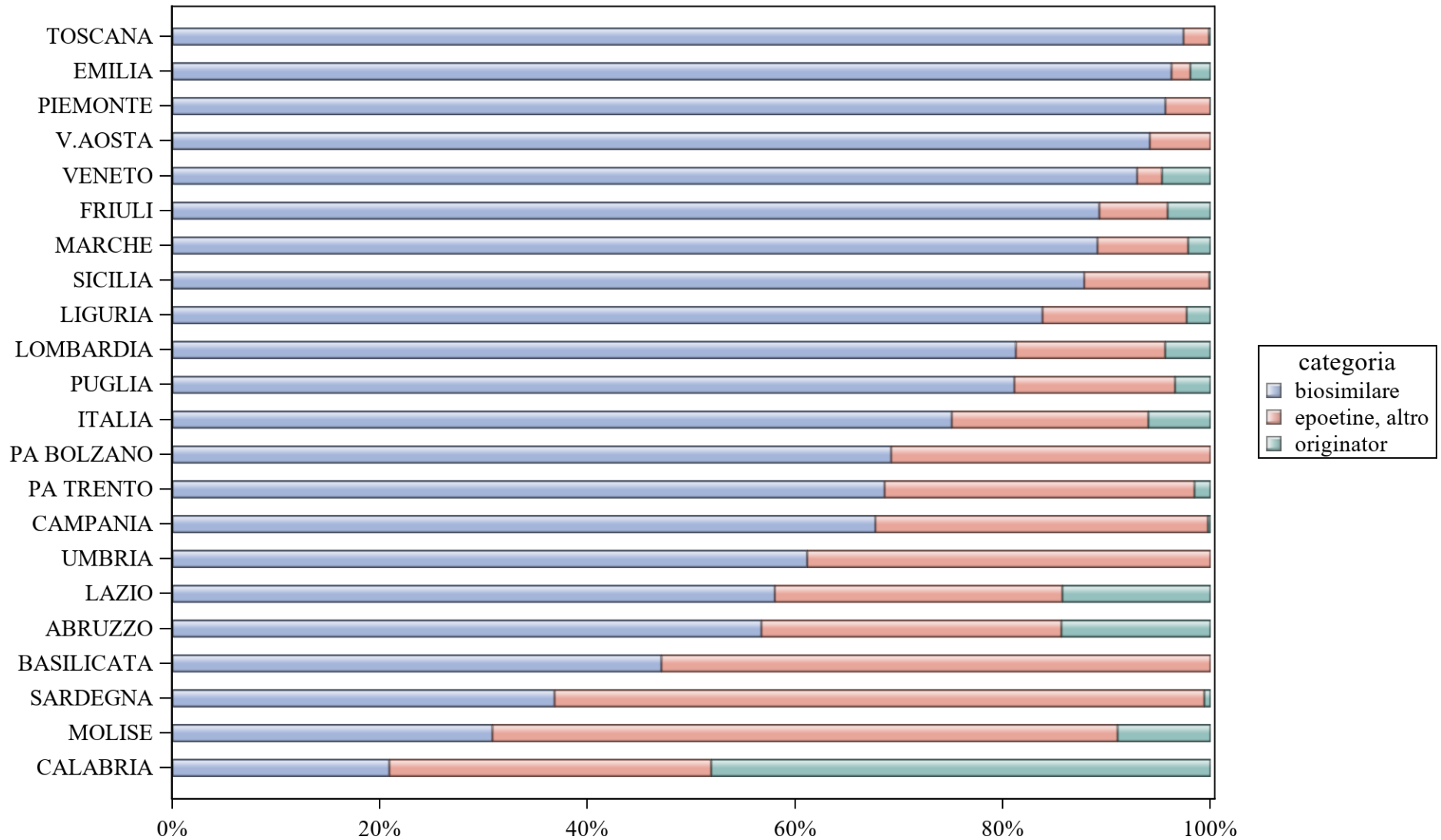
Regione	Biosimilare: prezzo medio per confezione valutato sul periodo gen-feb 2024	Biosimilare: costo medio per DDD valutato sul periodo gen-feb 2024	Biosimilare: costo medio per unità posologica valutato sul periodo gen-feb 2024	Originator: prezzo medio per confezione valutato sul periodo gen-feb 2024	Originator: costo medio per DDD valutato sul periodo gen-feb 2024	Originator: costo medio per unità posologica valutato sul periodo gen-feb 2024	Originator+biosimilare: prezzo medio per confezione valutato sul periodo gen-feb 2024	Originator+biosimilare: costo medio per DDD valutato sul periodo gen-feb 2024	Originator+biosimilare: costo medio per unità posologica valutato sul periodo gen-feb 2024
ABRUZZO	€17,27	€0,92	€1,92	€15,15	€1,10	€2,35	€16,99	€0,94	€1,96
BASILICATA	€15,71	€0,86	€1,78	.	.	.	€15,71	€0,86	€1,78
CALABRIA	€17,59	€0,95	€2,07	.	.	.	€17,59	€0,95	€2,07
CAMPANIA	€11,04	€0,81	€1,70	€12,26	€0,77	€1,74	€11,24	€0,80	€1,71
EMILIA	€17,10	€0,81	€1,76	€13,00	€0,89	€1,97	€17,07	€0,81	€1,76
FRIULI	€17,02	€0,79	€1,70	€83,34	€1,67	€8,33	€17,02	€0,79	€1,70
<b>ITALIA</b>	<b>€14,01</b>	<b>€0,84</b>	<b>€1,77</b>	<b>€11,48</b>	<b>€0,74</b>	<b>€1,68</b>	<b>€13,81</b>	<b>€0,83</b>	<b>€1,76</b>
LAZIO	€18,80	€0,95	€2,04	€11,53	€0,96	€1,92	€18,72	€0,95	€2,04
LIGURIA	€11,14	€0,86	€1,77	€29,70	€0,99	€2,97	€11,15	€0,86	€1,77
LOMBARDIA	€12,64	€0,82	€1,72	€8,40	€0,64	€1,32	€10,37	€0,73	€1,52
MARCHE	€16,77	€0,81	€1,71	€18,68	€1,56	€3,11	€16,77	€0,81	€1,71
MOLISE	€14,43	€0,84	€1,76	€16,10	€0,97	€2,32	€14,76	€0,87	€1,86
PA BOLZANO	€10,03	€0,79	€1,61	.	.	.	€10,03	€0,79	€1,61
PA TRENTO	€12,61	€0,92	€1,98	.	.	.	€12,61	€0,92	€1,98
PIEMONTE	€11,32	€0,88	€1,75	€22,75	€0,72	€2,28	€12,11	€0,85	€1,80
PUGLIA	€11,40	€0,77	€1,59	€9,90	€0,82	€1,64	€11,32	€0,77	€1,59
SARDEGNA	€17,14	€0,83	€1,73	.	.	.	€17,14	€0,83	€1,73
SICILIA	€13,60	€0,85	€1,80	€14,00	€1,17	€2,33	€13,61	€0,85	€1,80
TOSCANA	€12,02	€0,86	€1,80	€14,76	€1,00	€2,18	€12,06	€0,86	€1,80
UMBRIA	€14,90	€0,80	€1,72	.	.	.	€14,90	€0,80	€1,72
V.AOSTA	€13,69	€0,92	€1,86	€23,05	€0,72	€2,30	€14,62	€0,89	€1,92
VENETO	€15,93	€0,79	€1,68	€13,59	€0,92	€2,07	€15,77	€0,80	€1,70



## EPARINE A BASSO PESO MOLECOLARE - Costo medio valutato per confezione, DDD, unità posologica (feb 2024)

Regione	Biosimilare: prezzo medio per confezione valutato nel mese di feb 2024	Biosimilare: costo medio per DDD valutato nel mese di feb 2024	Biosimilare: costo medio per unità posologica valutato nel mese di feb 2024	Originator: prezzo medio per confezione valutato nel mese di feb 2024	Originator: costo medio per DDD valutato nel mese di feb 2024	Originator: costo medio per unità posologica valutato nel mese di feb 2024	Originator+biosimilare: prezzo medio per confezione valutato nel mese di feb 2024	Originator+biosimilare: costo medio per DDD valutato nel mese di feb 2024	Originator+biosimilare: costo medio per unità posologica valutato nel mese di feb 2024
ABRUZZO	€17,78	€0,94	€1,94	€14,72	€1,10	€2,32	€17,30	€0,96	€1,98
BASILICATA	€15,40	€0,86	€1,79	€0,00	€0,00	€0,00	€15,40	€0,86	€1,79
CALABRIA	€18,62	€0,96	€2,10	€0,00	€0,00	€0,00	€18,62	€0,96	€2,10
CAMPANIA	€11,46	€0,82	€1,74	€11,18	€0,78	€1,65	€11,41	€0,81	€1,72
EMILIA	€17,47	€0,81	€1,83	€15,01	€0,88	€2,11	€17,44	€0,81	€1,83
FRIULI	€16,75	€0,79	€1,68	€83,34	€1,67	€8,33	€16,76	€0,79	€1,68
<b>ITALIA</b>	<b>€14,05</b>	<b>€0,84</b>	<b>€1,78</b>	<b>€11,46</b>	<b>€0,76</b>	<b>€1,70</b>	<b>€13,85</b>	<b>€0,84</b>	<b>€1,78</b>
LAZIO	€18,43	€0,92	€1,99	€11,53	€0,96	€1,92	€18,28	€0,93	€1,99
LIGURIA	€11,29	€0,87	€1,78	€0,00	€0,00	€0,00	€11,29	€0,87	€1,78
LOMBARDIA	€12,28	€0,81	€1,65	€8,41	€0,64	€1,32	€10,44	€0,74	€1,51
MARCHE	€17,06	€0,82	€1,75	€18,68	€1,56	€3,11	€17,06	€0,82	€1,75
MOLISE	€13,71	€0,82	€1,63	€24,04	€0,71	€2,40	€14,18	€0,81	€1,67
PA BOLZANO	€9,62	€0,79	€1,60	€0,00	€0,00	€0,00	€9,62	€0,79	€1,60
PA TRENTO	€12,14	€0,89	€1,92	€0,00	€0,00	€0,00	€12,14	€0,89	€1,92
PIEMONTE	€11,19	€0,87	€1,75	€22,66	€0,71	€2,27	€11,71	€0,86	€1,79
PUGLIA	€11,26	€0,77	€1,61	€10,12	€0,82	€1,65	€11,22	€0,77	€1,61
SARDEGNA	€17,06	€0,84	€1,71	€0,00	€0,00	€0,00	€17,06	€0,84	€1,71
SICILIA	€13,49	€0,85	€1,79	€14,00	€1,17	€2,33	€13,49	€0,85	€1,79
TOSCANA	€11,95	€0,86	€1,79	€14,42	€0,99	€2,16	€11,98	€0,86	€1,80
UMBRIA	€15,13	€0,79	€1,75	€0,00	€0,00	€0,00	€15,13	€0,79	€1,75
V.AOSTA	€13,96	€0,92	€1,91	€21,36	€0,71	€2,14	€14,62	€0,88	€1,94
VENETO	€16,19	€0,79	€1,72	€13,63	€0,92	€2,07	€15,95	€0,80	€1,75

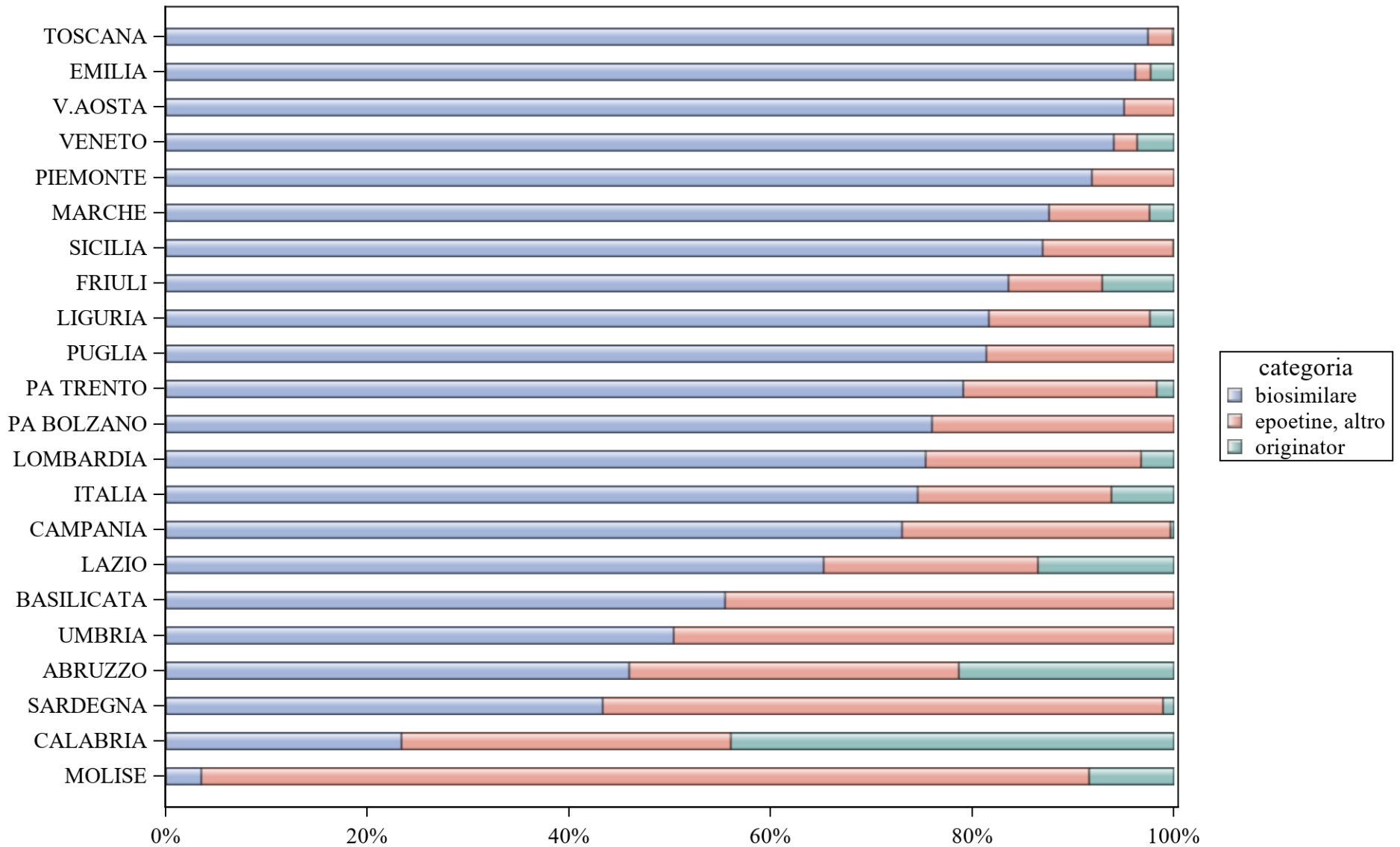
### EPOETINE - Variabilità regionale nell'incidenza (%) del consumo (confezioni) dei farmaci biosimilari (cumulato gen-feb 2024)



Elaborazione AIFA - Ufficio Monitoraggio della Spesa Farmaceutica e Rapporti con le Regioni



### EPOETINE - Variabilità regionale nell'incidenza (%) del consumo (confezioni) dei farmaci biosimilari (feb 2024)



Elaborazione AIFA - Ufficio Monitoraggio della Spesa Farmaceutica e Rapporti con le Regioni



EPOETINE - Tabella di sintesi dell'incidenza (%) regionale nel consumo (confezioni) di farmaci biosimilari ed analisi del prezzo medio

Regione	Biosimilare: inc. % nel periodo gen-feb 2024	Biosimilare: inc. % a feb 2024	Biosimilare: prezzo medio per confezione nel periodo gen-feb 2024	Biosimilare: prezzo medio per confezione a feb 2024	Originator: prezzo medio per confezione nel periodo gen-feb 2024	Originator: prezzo medio per confezione a feb 2024	Prezzo medio della molecola (originator + biosimilare) per il periodo gen-feb 2024	Prezzo medio molecola (originator + biosimilare) a feb 2024	Stima del potenziale risparmio per il periodo gen-feb 2024
TOSCANA	97,4%	97,4%	€16,17	€16,26	€64,17	€54,68	€16,24	€16,31	€ 0
EMILIA	96,2%	96,2%	€28,20	€29,51	€32,69	€25,53	€28,29	€29,41	€ 143.238
PIEMONTE	95,7%	91,9%	€21,40	€18,72	€127,60	€0,00	€21,41	€18,72	€ 0
V.AOSTA	94,2%	95,1%	€20,79	€19,06	€0,00	€0,00	€20,79	€19,06	€ 0
VENETO	92,9%	94%	€29,83	€28,89	€23,15	€27,35	€29,51	€28,84	€ 169.567
FRIULI	89,3%	83,6%	€30,80	€27,02	€20,15	€21,91	€30,33	€26,62	€ 52.604
MARCHE	89,1%	87,6%	€12,05	€11,62	€47,67	€47,46	€12,89	€12,58	€ 0
SICILIA	87,8%	87%	€36,69	€36,97	€86,87	€71,74	€36,75	€37,00	€ 347.758
LIGURIA	83,8%	81,6%	€35,49	€35,65	€45,46	€44,71	€35,75	€35,91	€ 173.017
LOMBARDIA	81,2%	75,4%	€12,57	€14,49	€31,49	€32,86	€13,54	€15,25	€ 0
PUGLIA	81,1%	81,4%	€28,47	€26,95	€57,45	€0,00	€29,64	€26,95	€ 277.773
<b>ITALIA</b>	<b>75,1%</b>	<b>74,6%</b>	<b>€23,32</b>	<b>€23,86</b>	<b>€34,27</b>	<b>€35,62</b>	<b>€24,13</b>	<b>€24,77</b>	<b>€ 2.129.966</b>
PA BOLZANO	69,2%	76%	€44,77	€42,87	€0,00	€0,00	€44,77	€42,87	€ 28.517
PA TRENTO	68,6%	79,1%	€30,46	€32,13	€118,80	€118,80	€32,40	€33,97	€ 15.048
CAMPANIA	67,7%	73%	€30,68	€30,37	€32,33	€27,63	€30,69	€30,36	€ 509.417
UMBRIA	61,1%	50,4%	€34,05	€31,18	€0,00	€0,00	€34,05	€31,18	€ 75.159
LAZIO	58%	65,2%	€22,10	€22,19	€31,87	€37,87	€24,03	€24,87	€ 0
ABRUZZO	56,7%	46%	€27,16	€27,35	€94,91	€100,04	€40,85	€50,40	€ 213.076
BASILICATA	47,1%	55,5%	€29,98	€29,97	€0,00	€0,00	€29,98	€29,97	€ 21.345
SARDEGNA	36,8%	43,3%	€34,29	€35,10	€15,64	€15,64	€33,99	€34,63	€ 64.767
MOLISE	30,8%	3,5%	€31,59	€13,02	€77,84	€127,60	€42,00	€93,90	€ 38.680
CALABRIA	20,9%	23,4%	€20,54	€26,14	€24,60	€20,80	€23,37	€22,65	€ 0

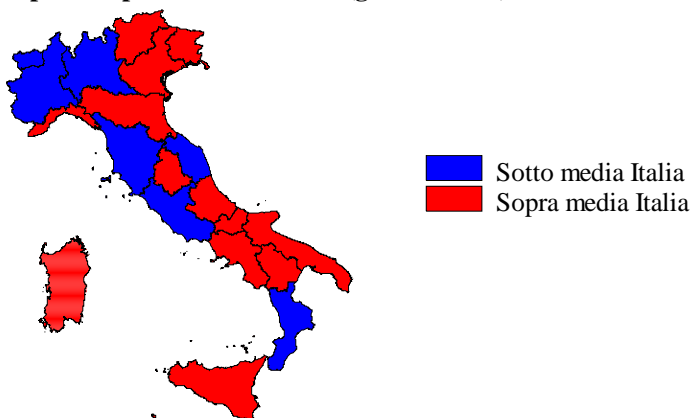


### EPOETINE - Scostamento assoluto rispetto al prezzo medio Italia

Regione	Biosimilare: scostamento Vs prezzo medio Italia (gen-feb 2024)	Biosimilare: scostamento Vs prezzo medio Italia (feb 2024)	Originator: scostamento Vs prezzo medio Italia (gen-feb 2024)	Originator: scostamento Vs prezzo medio Italia (feb 2024)	Molecola (originator + biosimilare): scostamento Vs prezzo medio Italia (gen-feb 2024)	Molecola (originator + biosimilare): scostamento Vs prezzo medio Italia (feb 2024)
TOSCANA	€-7,15	€-7,60	€29,90	€19,07	€-7,89	€-8,45
EMILIA	€4,88	€5,65	€-1,57	€-10,08	€4,16	€4,65
PIEMONTE	€-1,93	€-5,15	€93,33	€-35,62	€-2,73	€-6,05
V.AOSTA	€-2,53	€-4,80	€-34,27	€-35,62	€-3,34	€-5,71
VENETO	€6,50	€5,03	€-11,11	€-8,26	€5,37	€4,07
FRIULI	€7,47	€3,16	€-14,12	€-13,70	€6,20	€1,85
MARCHE	€-11,28	€-12,25	€13,40	€11,84	€-11,25	€-12,18
SICILIA	€13,37	€13,11	€52,60	€36,13	€12,62	€12,23
LIGURIA	€12,16	€11,79	€11,19	€9,09	€11,62	€11,14
LOMBARDIA	€-10,75	€-9,38	€-2,77	€-2,76	€-10,60	€-9,52
PUGLIA	€5,14	€3,09	€23,19	€-35,62	€5,51	€2,19
<b>ITALIA</b>	<b>€0,00</b>	<b>€0,00</b>	<b>€0,00</b>	<b>€0,00</b>	<b>€0,00</b>	<b>€0,00</b>
PA BOLZANO	€21,44	€19,01	€-34,27	€-35,62	€20,63	€18,11
PA TRENTO	€7,13	€8,27	€84,53	€83,18	€8,26	€9,21
CAMPANIA	€7,36	€6,51	€-1,93	€-7,98	€6,56	€5,60
UMBRIA	€10,73	€7,32	€-34,27	€-35,62	€9,92	€6,42
LAZIO	€-1,22	€-1,68	€-2,40	€2,25	€-0,10	€0,11
ABRUZZO	€3,84	€3,49	€60,65	€64,42	€16,72	€25,64
BASILICATA	€6,66	€6,11	€-34,27	€-35,62	€5,85	€5,21
SARDEGNA	€10,96	€11,24	€-18,62	€-19,97	€9,86	€9,86
MOLISE	€8,27	€-10,85	€43,58	€91,98	€17,87	€69,13
CALABRIA	€-2,79	€2,28	€-9,67	€-14,82	€-0,76	€-2,11

**EPOETINE - BIOSIMILARE**

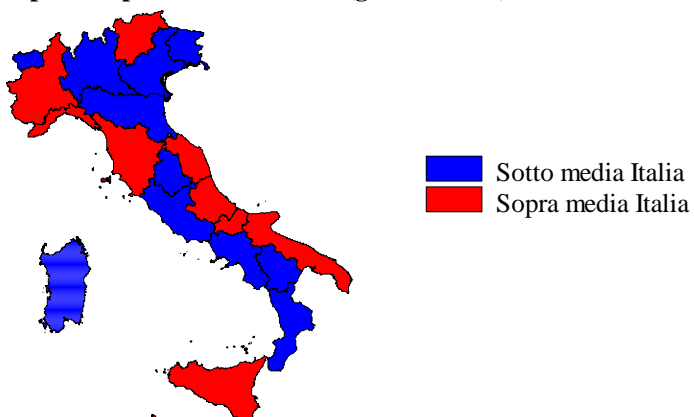
Scostamento rispetto al prezzo medio Italia (gen-feb 2024)



Fonte: AIFA

**EPOETINE - ORIGINATOR**

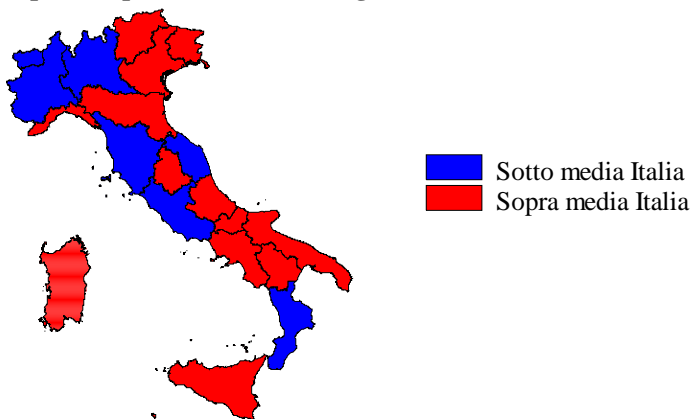
Scostamento rispetto al prezzo medio Italia (gen-feb 2024)



Fonte: AIFA

**EPOETINE - ORIGINATOR+BIOSIMILARE**

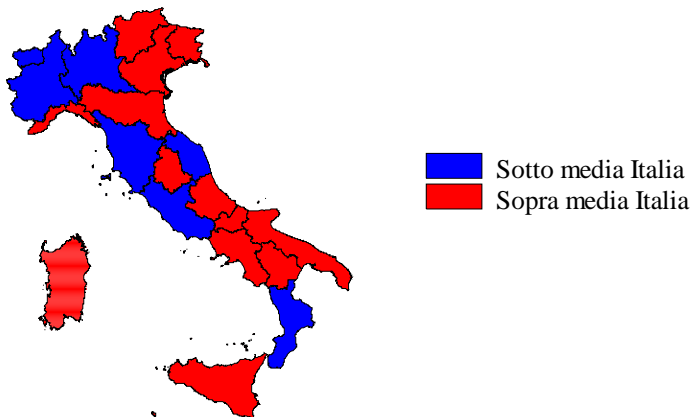
Scostamento rispetto al prezzo medio Italia (gen-feb 2024)



Fonte: AIFA

**EPOETINE - BIOSIMILARE**

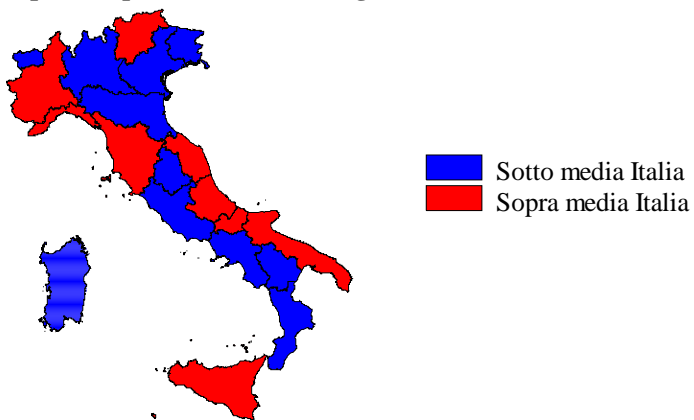
Scostamento rispetto al prezzo medio Italia (gen-feb 2024)



Fonte: AIFA

**EPOETINE - ORIGINATOR**

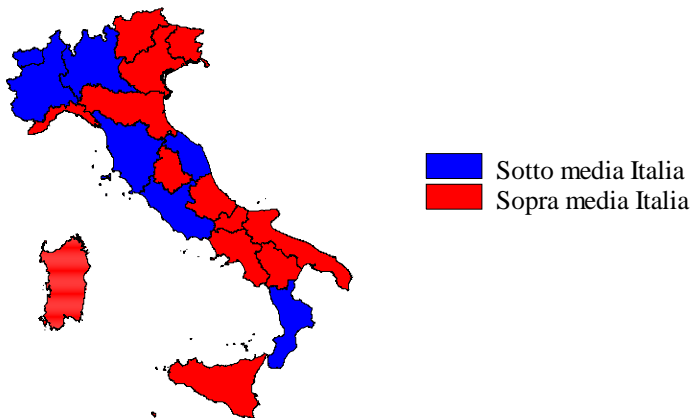
Scostamento rispetto al prezzo medio Italia (gen-feb 2024)



Fonte: AIFA

**EPOETINE - ORIGINATOR+BIOSIMILARE**

Scostamento rispetto al prezzo medio Italia (gen-feb 2024)



Fonte: AIFA





EPOETINE - Costo medio valutato per confezione, DDD, unità posologica (gen-feb 2024)

Regione	Biosimilare: prezzo medio per confezione valutato sul periodo gen-feb 2024	Biosimilare: costo medio per DDD valutato sul periodo gen-feb 2024	Biosimilare: costo medio per unità posologica valutato sul periodo gen-feb 2024	Originator: prezzo medio per confezione valutato sul periodo gen-feb 2024	Originator: costo medio per DDD valutato sul periodo gen-feb 2024	Originator: costo medio per unità posologica valutato sul periodo gen-feb 2024	Originator+biosimilare: prezzo medio per confezione valutato sul periodo gen-feb 2024	Originator+biosimilare: costo medio per DDD valutato sul periodo gen-feb 2024	Originator+biosimilare: costo medio per unità posologica valutato sul periodo gen-feb 2024
ABRUZZO	€27,16	€1,22	€10,52	€94,91	€3,19	€94,91	€40,85	€1,72	€18,05
BASILICATA	€29,98	€0,96	€8,42	.	.	.	€29,98	€0,96	€8,42
CALABRIA	€20,54	€1,04	€7,79	€24,60	€2,20	€24,60	€23,37	€1,70	€15,63
CAMPANIA	€30,68	€1,08	€12,96	€32,33	€3,19	€32,33	€30,69	€1,09	€12,99
EMILIA	€28,20	€0,96	€8,34	€32,69	€2,63	€32,69	€28,29	€0,97	€8,49
FRIULI	€30,80	€0,99	€9,23	€20,15	€2,92	€20,15	€30,33	€1,01	€9,38
<b>ITALIA</b>	<b>€23,32</b>	<b>€1,03</b>	<b>€9,16</b>	<b>€34,27</b>	<b>€2,55</b>	<b>€34,27</b>	<b>€24,13</b>	<b>€1,10</b>	<b>€9,92</b>
LAZIO	€22,10	€1,20	€11,42	€31,87	€2,18	€31,87	€24,03	€1,36	€13,72
LIGURIA	€35,49	€0,97	€9,72	€45,46	€2,97	€45,46	€35,75	€0,99	€9,99
LOMBARDIA	€12,57	€1,35	€7,63	€31,49	€3,37	€31,49	€13,54	€1,45	€8,39
MARCHE	€12,05	€1,35	€11,72	€47,67	€2,72	€47,67	€12,89	€1,41	€12,54
MOLISE	€31,59	€0,88	€20,89	€77,84	€3,19	€77,84	€42,00	€1,26	€30,06
PA BOLZANO	€44,77	€0,99	€10,24	.	.	.	€44,77	€0,99	€10,24
PA TRENTO	€30,46	€0,98	€8,82	€118,80	€2,97	€118,80	€32,40	€1,04	€9,53
PIEMONTE	€21,40	€0,90	€7,76	€127,60	€3,19	€127,60	€21,41	€0,90	€7,77
PUGLIA	€28,47	€0,94	€9,01	€57,45	€3,30	€57,45	€29,64	€0,99	€9,64
SARDEGNA	€34,29	€0,98	€9,12	€15,64	€3,19	€15,64	€33,99	€0,98	€9,15
SICILIA	€36,69	€0,97	€7,42	€86,87	€3,10	€86,87	€36,75	€0,97	€7,44
TOSCANA	€16,17	€0,91	€7,90	€64,17	€4,10	€64,17	€16,24	€0,92	€7,93
UMBRIA	€34,05	€1,09	€9,43	.	.	.	€34,05	€1,09	€9,43
V.AOSTA	€20,79	€0,88	€4,05	.	.	.	€20,79	€0,88	€4,05
VENETO	€29,83	€0,91	€7,95	€23,15	€2,92	€23,15	€29,51	€0,93	€8,16



EPOETINE - Costo medio valutato per confezione, DDD, unità posologica (gen-feb 2024)

Regione	Biosimilare: prezzo medio per confezione valutato sul periodo gen-feb 2024	Biosimilare: costo medio per DDD valutato sul periodo gen-feb 2024	Biosimilare: costo medio per unità posologica valutato sul periodo gen-feb 2024	Originator: prezzo medio per confezione valutato sul periodo gen-feb 2024	Originator: costo medio per DDD valutato sul periodo gen-feb 2024	Originator: costo medio per unità posologica valutato sul periodo gen-feb 2024	Originator+biosimilare: prezzo medio per confezione valutato sul periodo gen-feb 2024	Originator+biosimilare: costo medio per DDD valutato sul periodo gen-feb 2024	Originator+biosimilare: costo medio per unità posologica valutato sul periodo gen-feb 2024
ABRUZZO	€27,16	€1,22	€10,52	€94,91	€3,19	€94,91	€40,85	€1,72	€18,05
BASILICATA	€29,98	€0,96	€8,42	.	.	.	€29,98	€0,96	€8,42
CALABRIA	€20,54	€1,04	€7,79	€24,60	€2,20	€24,60	€23,37	€1,70	€15,63
CAMPANIA	€30,68	€1,08	€12,96	€32,33	€3,19	€32,33	€30,69	€1,09	€12,99
EMILIA	€28,20	€0,96	€8,34	€32,69	€2,63	€32,69	€28,29	€0,97	€8,49
FRIULI	€30,80	€0,99	€9,23	€20,15	€2,92	€20,15	€30,33	€1,01	€9,38
<b>ITALIA</b>	<b>€23,32</b>	<b>€1,03</b>	<b>€9,16</b>	<b>€34,27</b>	<b>€2,55</b>	<b>€34,27</b>	<b>€24,13</b>	<b>€1,10</b>	<b>€9,92</b>
LAZIO	€22,10	€1,20	€11,42	€31,87	€2,18	€31,87	€24,03	€1,36	€13,72
LIGURIA	€35,49	€0,97	€9,72	€45,46	€2,97	€45,46	€35,75	€0,99	€9,99
LOMBARDIA	€12,57	€1,35	€7,63	€31,49	€3,37	€31,49	€13,54	€1,45	€8,39
MARCHE	€12,05	€1,35	€11,72	€47,67	€2,72	€47,67	€12,89	€1,41	€12,54
MOLISE	€31,59	€0,88	€20,89	€77,84	€3,19	€77,84	€42,00	€1,26	€30,06
PA BOLZANO	€44,77	€0,99	€10,24	.	.	.	€44,77	€0,99	€10,24
PA TRENTO	€30,46	€0,98	€8,82	€118,80	€2,97	€118,80	€32,40	€1,04	€9,53
PIEMONTE	€21,40	€0,90	€7,76	€127,60	€3,19	€127,60	€21,41	€0,90	€7,77
PUGLIA	€28,47	€0,94	€9,01	€57,45	€3,30	€57,45	€29,64	€0,99	€9,64
SARDEGNA	€34,29	€0,98	€9,12	€15,64	€3,19	€15,64	€33,99	€0,98	€9,15
SICILIA	€36,69	€0,97	€7,42	€86,87	€3,10	€86,87	€36,75	€0,97	€7,44
TOSCANA	€16,17	€0,91	€7,90	€64,17	€4,10	€64,17	€16,24	€0,92	€7,93
UMBRIA	€34,05	€1,09	€9,43	.	.	.	€34,05	€1,09	€9,43
V.AOSTA	€20,79	€0,88	€4,05	.	.	.	€20,79	€0,88	€4,05
VENETO	€29,83	€0,91	€7,95	€23,15	€2,92	€23,15	€29,51	€0,93	€8,16

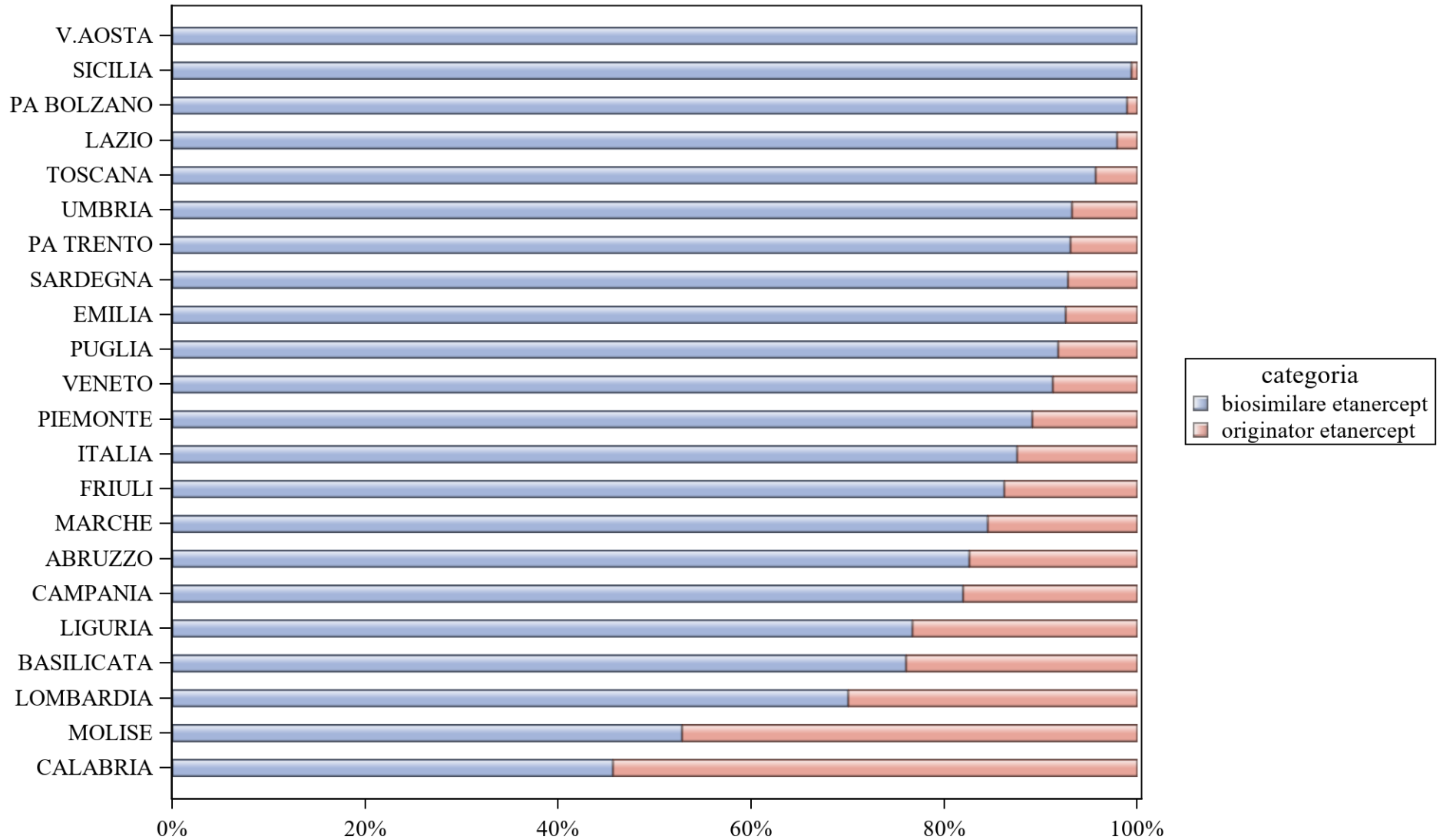




EPOETINE - Costo medio valutato per confezione, DDD, unità posologica (feb 2024)

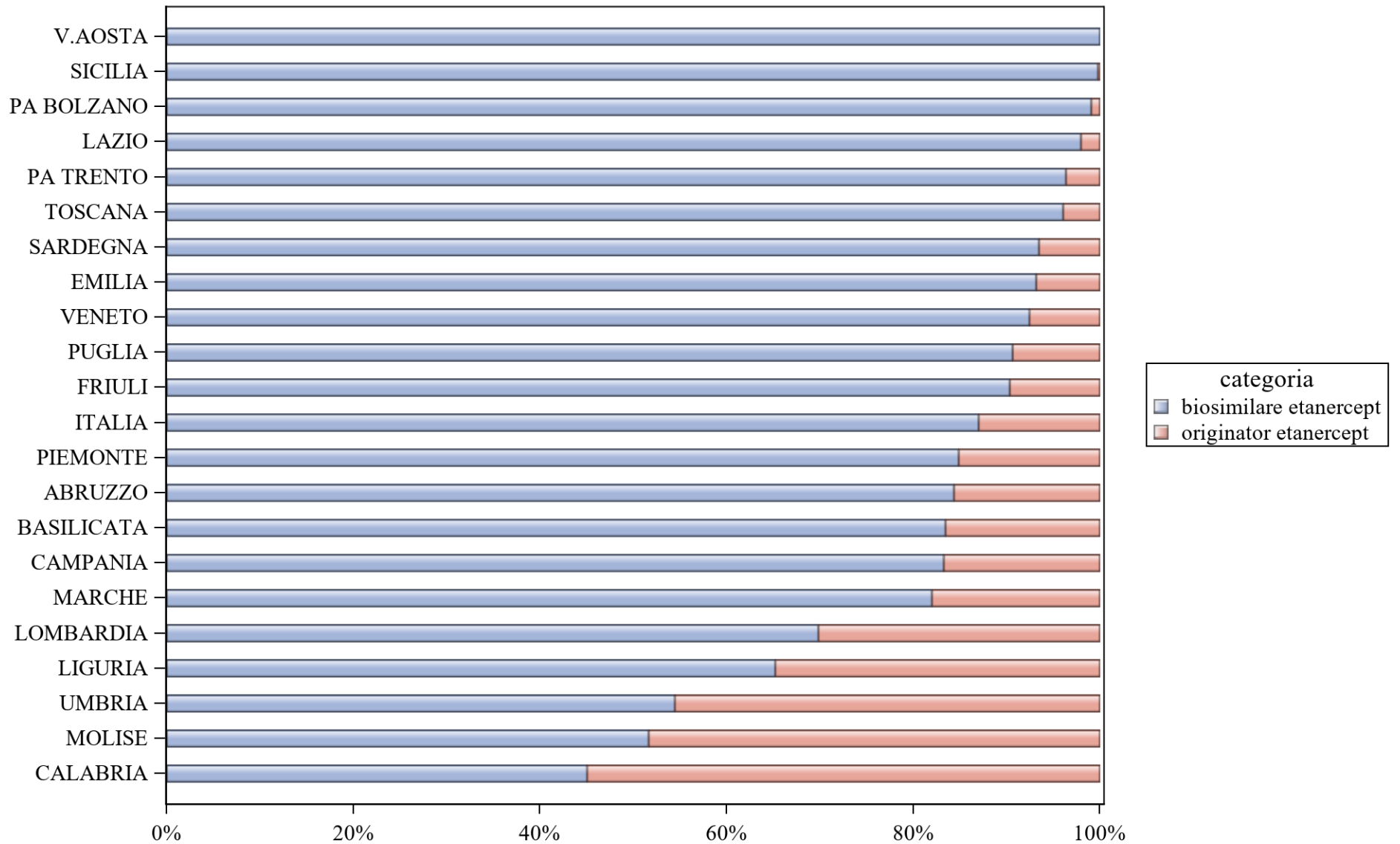
Regione	Biosimilare: prezzo medio per confezione valutato nel mese di feb 2024	Biosimilare: costo medio per DDD valutato nel mese di feb 2024	Biosimilare: costo medio per unità posologica valutato nel mese di feb 2024	Originator: prezzo medio per confezione valutato nel mese di feb 2024	Originator: costo medio per DDD valutato nel mese di feb 2024	Originator: costo medio per unità posologica valutato nel mese di feb 2024	Originator+biosimilare: prezzo medio per confezione valutato nel mese di feb 2024	Originator+biosimilare: costo medio per DDD valutato nel mese di feb 2024	Originator+biosimilare: costo medio per unità posologica valutato nel mese di feb 2024
ABRUZZO	€27,35	€1,21	€10,24	€100,04	€3,19	€100,04	€50,40	€1,99	€23,54
BASILICATA	€29,97	€0,96	€8,57	€0,00	€0,00	€0,00	€29,97	€0,96	€8,57
CALABRIA	€26,14	€1,23	€10,28	€20,80	€2,20	€20,80	€22,65	€1,67	€14,75
CAMPANIA	€30,37	€1,06	€11,57	€27,63	€3,19	€27,63	€30,36	€1,07	€11,60
EMILIA	€29,51	€0,96	€9,72	€25,53	€2,63	€25,53	€29,41	€0,97	€9,85
FRIULI	€27,02	€0,99	€8,56	€21,91	€2,92	€21,91	€26,62	€1,03	€8,91
<b>ITALIA</b>	<b>€23,86</b>	<b>€1,04</b>	<b>€9,20</b>	<b>€35,62</b>	<b>€2,51</b>	<b>€35,62</b>	<b>€24,77</b>	<b>€1,11</b>	<b>€10,02</b>
LAZIO	€22,19	€1,18	€13,36	€37,87	€2,20	€37,87	€24,87	€1,34	€16,07
LIGURIA	€35,65	€0,97	€10,04	€44,71	€2,97	€44,71	€35,91	€0,99	€10,32
LOMBARDIA	€14,49	€1,33	€8,96	€32,86	€3,42	€32,86	€15,25	€1,40	€9,59
MARCHE	€11,62	€1,36	€11,40	€47,46	€2,72	€47,46	€12,58	€1,43	€12,36
MOLISE	€13,02	€0,90	€3,25	€127,60	€3,19	€127,60	€93,90	€2,89	€49,88
PA BOLZANO	€42,87	€0,97	€12,30	€0,00	€0,00	€0,00	€42,87	€0,97	€12,30
PA TRENTO	€32,13	€0,98	€10,58	€118,80	€2,97	€118,80	€33,97	€1,04	€11,35
PIEMONTE	€18,72	€0,90	€6,89	€0,00	€0,00	€0,00	€18,72	€0,90	€6,89
PUGLIA	€26,95	€0,94	€7,11	€0,00	€0,00	€0,00	€26,95	€0,94	€7,11
SARDEGNA	€35,10	€0,98	€10,71	€15,64	€3,19	€15,64	€34,63	€0,99	€10,75
SICILIA	€36,97	€0,97	€7,36	€71,74	€3,59	€71,74	€37,00	€0,97	€7,37
TOSCANA	€16,26	€0,91	€8,15	€54,68	€4,77	€54,68	€16,31	€0,92	€8,17
UMBRIA	€31,18	€1,09	€6,63	€0,00	€0,00	€0,00	€31,18	€1,09	€6,63
V.AOSTA	€19,06	€0,89	€3,51	€0,00	€0,00	€0,00	€19,06	€0,89	€3,51
VENETO	€28,89	€0,91	€8,33	€27,35	€2,92	€27,35	€28,84	€0,93	€8,54

## ETANERCEPT - Variabilità regionale nell'incidenza (%) del consumo (confezioni) dei farmaci biosimilari (cumulato gen-feb 2024)



Elaborazione AIFA - Ufficio Monitoraggio della Spesa Farmaceutica e Rapporti con le Regioni

### ETANERCEPT - Variabilità regionale nell'incidenza (%) del consumo (confezioni) dei farmaci biosimilari (feb 2024)



Elaborazione AIFA - Ufficio Monitoraggio della Spesa Farmaceutica e Rapporti con le Regioni



ETANERCEPT - Tabella di sintesi dell'incidenza (%) regionale nel consumo (confezioni) di farmaci biosimilari ed analisi del prezzo medio

Regione	Biosimilare: inc. % nel periodo gen-feb 2024	Biosimilare: inc. % a feb 2024	Biosimilare: prezzo medio per confezione nel periodo gen-feb 2024	Biosimilare: prezzo medio per confezione a feb 2024	Originator: prezzo medio per confezione nel periodo gen-feb 2024	Originator: prezzo medio per confezione a feb 2024	Prezzo medio della molecola (originator + biosimilare) per il periodo gen-feb 2024	Prezzo medio molecola (originator + biosimilare) a feb 2024	Stima del potenziale risparmio per il periodo gen-feb 2024
V.AOSTA	100%	100%	€169,40	€169,40	€0,00	€0,00	€169,40	€169,40	€ 0
SICILIA	99,4%	99,8%	€233,53	€237,71	€585,42	€351,25	€235,67	€237,94	€ 0
PA BOLZANO	98,9%	99,1%	€215,39	€204,48	€702,50	€702,50	€220,56	€209,09	€ 0
LAZIO	97,9%	98%	€181,41	€183,54	€586,69	€569,53	€189,91	€191,36	€ 0
TOSCANA	95,7%	96,1%	€199,34	€195,87	€477,01	€406,58	€211,32	€204,17	€ 0
UMBRIA	93,2%	54,5%	€190,90	€126,16	€568,03	€603,00	€216,43	€343,34	€ 0
PA TRENTO	93,1%	96,4%	€189,03	€202,54	€636,64	€526,87	€220,03	€214,33	€ 0
SARDEGNA	92,8%	93,5%	€205,51	€204,83	€549,83	€494,77	€230,26	€223,75	€ 0
EMILIA	92,6%	93,2%	€226,72	€229,78	€595,89	€502,32	€254,12	€248,38	€ 14.653
PUGLIA	91,8%	90,6%	€194,12	€194,36	€462,09	€455,01	€216,09	€218,73	€ 0
VENETO	91,2%	92,4%	€174,01	€173,88	€486,95	€496,50	€201,41	€198,24	€ 0
PIEMONTE	89,1%	84,9%	€167,73	€167,27	€499,11	€496,42	€203,80	€217,07	€ 0
<b>ITALIA</b>	<b>87,5%</b>	<b>87%</b>	<b>€202,62</b>	<b>€203,04</b>	<b>€582,23</b>	<b>€568,98</b>	<b>€249,89</b>	<b>€250,59</b>	<b>€ 1.061.055</b>
FRIULI	86,2%	90,3%	€226,24	€221,80	€608,60	€557,07	€278,96	€254,17	€ 33.315
MARCHE	84,5%	82%	€208,66	€207,92	€514,85	€520,79	€256,10	€264,23	€ 8.221
ABRUZZO	82,6%	84,4%	€241,01	€242,37	€561,15	€548,35	€296,74	€290,20	€ 58.943
CAMPANIA	81,9%	83,3%	€197,45	€196,98	€664,15	€668,15	€281,71	€275,80	€ 130.778
LIGURIA	76,7%	65,2%	€234,15	€232,65	€459,26	€380,76	€286,61	€284,17	€ 46.006
BASILICATA	76%	83,5%	€188,44	€188,48	€675,25	€679,59	€305,12	€269,74	€ 26.729
LOMBARDIA	70%	69,8%	€207,15	€207,27	€599,94	€597,20	€324,83	€324,89	€ 356.191
MOLISE	52,8%	51,6%	€181,06	€184,00	€645,23	€662,58	€400,05	€415,40	€ 29.282
CALABRIA	45,7%	45,1%	€332,63	€255,67	€672,02	€677,65	€517,06	€487,54	€ 356.937

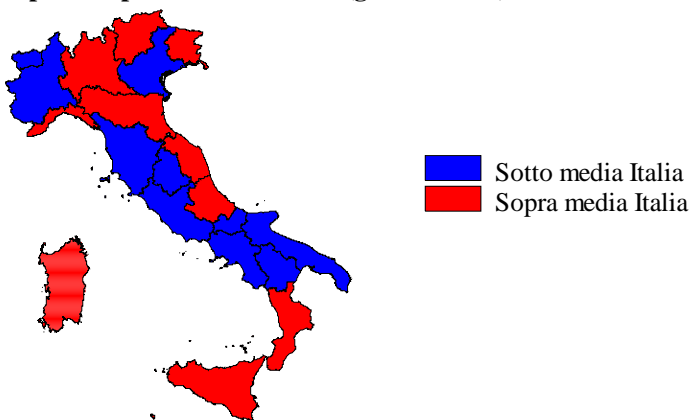


### ETANERCEPT - Scostamento assoluto rispetto al prezzo medio Italia

Regione	Biosimilare: scostamento Vs prezzo medio Italia (gen-feb 2024)	Biosimilare: scostamento Vs prezzo medio Italia (feb 2024)	Originator: scostamento Vs prezzo medio Italia (gen-feb 2024)	Originator: scostamento Vs prezzo medio Italia (feb 2024)	Molecola (originator + biosimilare): scostamento Vs prezzo medio Italia (gen-feb 2024)	Molecola (originator + biosimilare): scostamento Vs prezzo medio Italia (feb 2024)
V.AOSTA	€-33,22	€-33,64	€-582,23	€-568,98	€-80,49	€-81,19
SICILIA	€30,91	€34,67	€3,19	€-217,73	€-14,22	€-12,65
PA BOLZANO	€12,78	€1,44	€120,27	€133,52	€-29,33	€-41,50
LAZIO	€-21,21	€-19,50	€4,46	€0,55	€-59,98	€-59,23
TOSCANA	€-3,28	€-7,17	€-105,22	€-162,40	€-38,57	€-46,42
UMBRIA	€-11,72	€-76,88	€-14,20	€34,03	€-33,46	€92,75
PA TRENTO	€-13,59	€-0,50	€54,41	€-42,11	€-29,86	€-36,26
SARDEGNA	€2,89	€1,79	€-32,40	€-74,21	€-19,63	€-26,84
EMILIA	€24,10	€26,74	€13,66	€-66,66	€4,23	€-2,21
PUGLIA	€-8,50	€-8,68	€-120,14	€-113,97	€-33,80	€-31,86
VENETO	€-28,61	€-29,16	€-95,28	€-72,47	€-48,48	€-52,35
PIEMONTE	€-34,88	€-35,77	€-83,11	€-72,56	€-46,09	€-33,52
<b>ITALIA</b>	<b>€0,00</b>	<b>€0,00</b>	<b>€0,00</b>	<b>€0,00</b>	<b>€0,00</b>	<b>€0,00</b>
FRIULI	€23,63	€18,76	€26,37	€-11,91	€29,07	€3,58
MARCHE	€6,04	€4,88	€-67,38	€-48,19	€6,21	€13,64
ABRUZZO	€38,39	€39,33	€-21,08	€-20,63	€46,85	€39,61
CAMPANIA	€-5,16	€-6,06	€81,93	€99,17	€31,82	€25,21
LIGURIA	€31,53	€29,61	€-122,97	€-188,21	€36,72	€33,57
BASILICATA	€-14,17	€-14,56	€93,02	€110,61	€55,23	€19,15
LOMBARDIA	€4,53	€4,23	€17,71	€28,22	€74,94	€74,30
MOLISE	€-21,56	€-19,04	€63,00	€93,60	€150,16	€164,81
CALABRIA	€130,01	€52,63	€89,79	€108,67	€267,17	€236,95

### ETANERCEPT - BIOSIMILARE

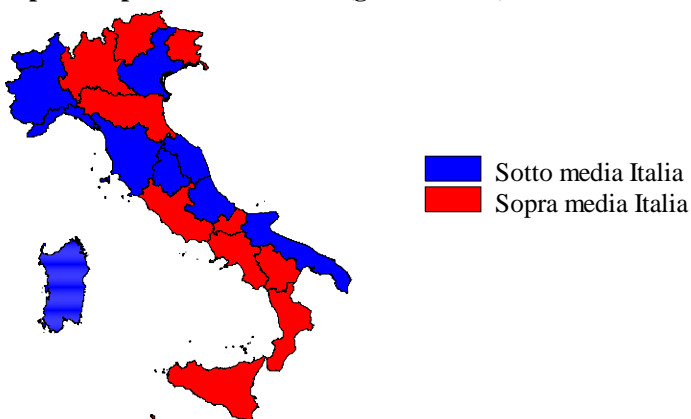
Scostamento rispetto al prezzo medio Italia (gen-feb 2024)



Fonte: AIFA

### ETANERCEPT - ORIGINATOR

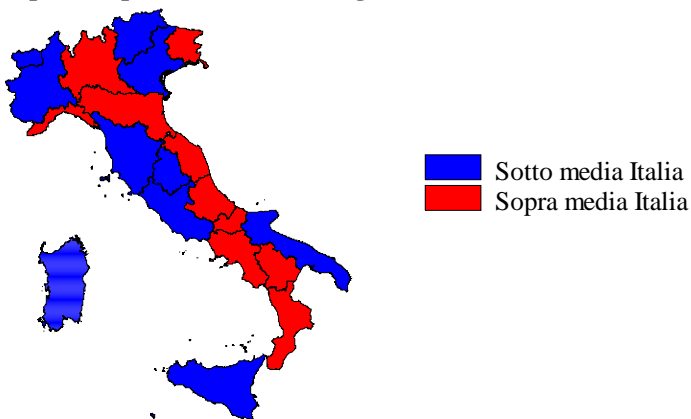
Scostamento rispetto al prezzo medio Italia (gen-feb 2024)



Fonte: AIFA

### ETANERCEPT - ORIGINATOR+BIOSIMILARE

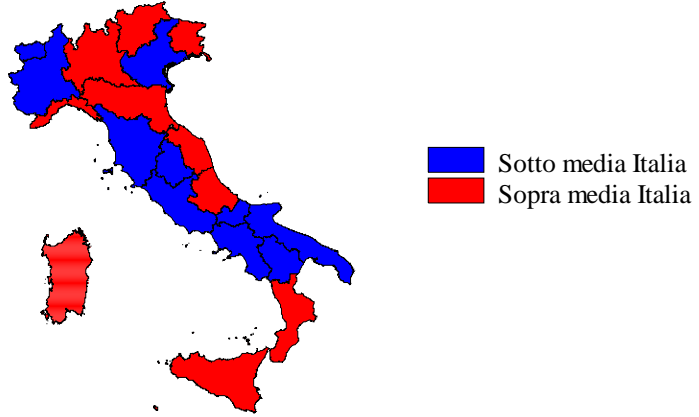
Scostamento rispetto al prezzo medio Italia (gen-feb 2024)



Fonte: AIFA

### ETANERCEPT - BIOSIMILARE

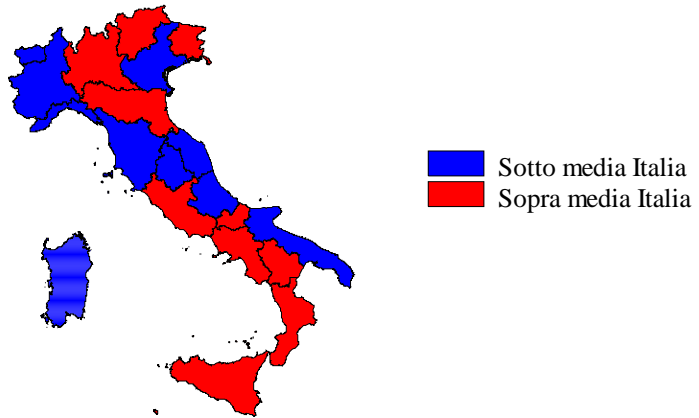
Scostamento rispetto al prezzo medio Italia (gen-feb 2024)



Fonte: AIFA

### ETANERCEPT - ORIGINATOR

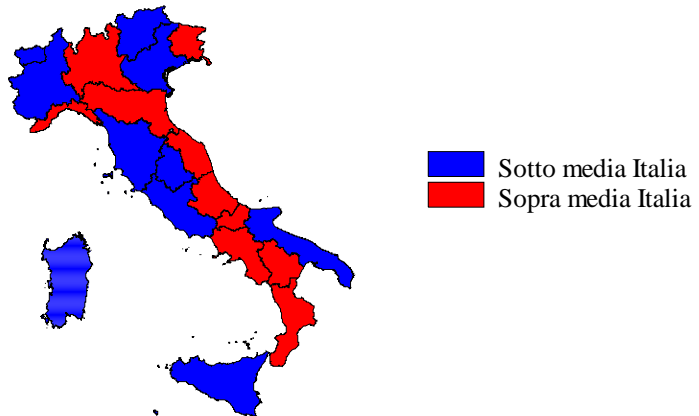
Scostamento rispetto al prezzo medio Italia (gen-feb 2024)



Fonte: AIFA

### ETANERCEPT - ORIGINATOR+BIOSIMILARE

Scostamento rispetto al prezzo medio Italia (gen-feb 2024)



Fonte: AIFA







ETANERCEPT - Costo medio valutato per confezione, DDD, unità posologica (gen-feb 2024)

Regione	Biosimilare: prezzo medio per confezione valutato sul periodo gen-feb 2024	Biosimilare: costo medio per DDD valutato sul periodo gen-feb 2024	Biosimilare: costo medio per unità posologica valutato sul periodo gen-feb 2024	Originator: prezzo medio per confezione valutato sul periodo gen-feb 2024	Originator: costo medio per DDD valutato sul periodo gen-feb 2024	Originator: costo medio per unità posologica valutato sul periodo gen-feb 2024	Originator+biosimilare: prezzo medio per confezione valutato sul periodo gen-feb 2024	Originator+biosimilare: costo medio per DDD valutato sul periodo gen-feb 2024	Originator+biosimilare: costo medio per unità posologica valutato sul periodo gen-feb 2024
ABRUZZO	€241,01	€8,48	€60,25	€561,15	€24,58	€140,29	€296,74	€10,82	€74,19
BASILICATA	€188,44	€6,67	€47,11	€675,25	€24,59	€168,81	€305,12	€10,87	€76,28
CALABRIA	€332,63	€11,72	€83,16	€672,02	€24,59	€168,00	€517,06	€18,59	€129,26
CAMPANIA	€197,45	€7,04	€49,36	€664,15	€24,59	€166,04	€281,71	€10,11	€70,43
EMILIA	€226,72	€8,12	€56,68	€595,89	€24,59	€148,97	€254,12	€9,19	€63,53
FRIULI	€226,24	€8,07	€56,56	€608,60	€24,58	€152,15	€278,96	€10,12	€69,74
<b>ITALIA</b>	<b>€202,62</b>	<b>€7,25</b>	<b>€50,65</b>	<b>€582,23</b>	<b>€23,30</b>	<b>€145,56</b>	<b>€249,89</b>	<b>€9,07</b>	<b>€62,47</b>
LAZIO	€181,41	€6,46	€45,35	€586,69	€22,36	€146,67	€189,91	€6,77	€47,48
LIGURIA	€234,15	€8,26	€58,54	€459,26	€21,34	€114,81	€286,61	€10,71	€71,65
LOMBARDIA	€207,15	€7,30	€51,79	€599,94	€22,68	€149,99	€324,83	€11,68	€81,21
MARCHE	€208,66	€7,35	€52,16	€514,85	€23,34	€128,71	€256,10	€9,34	€64,03
MOLISE	€181,06	€6,34	€45,27	€645,23	€24,59	€161,31	€400,05	€14,56	€100,01
PA BOLZANO	€215,39	€8,19	€53,85	€702,50	€24,59	€175,63	€220,56	€8,38	€55,14
PA TRENTO	€189,03	€6,94	€47,26	€636,64	€24,59	€159,16	€220,03	€8,10	€55,01
PIEMONTE	€167,73	€5,95	€41,93	€499,11	€23,61	€124,78	€203,80	€7,44	€50,95
PUGLIA	€194,12	€6,82	€48,53	€462,09	€20,53	€115,52	€216,09	€7,72	€54,02
SARDEGNA	€205,51	€7,38	€51,38	€549,83	€21,30	€137,46	€230,26	€8,32	€57,56
SICILIA	€233,53	€8,20	€58,38	€585,42	€24,59	€146,35	€235,67	€8,29	€58,92
TOSCANA	€199,34	€7,18	€49,84	€477,01	€22,55	€119,25	€211,32	€7,69	€52,83
UMBRIA	€190,90	€6,93	€47,72	€568,03	€22,06	€142,01	€216,43	€7,89	€54,11
V.AOSTA	€169,40	€5,93	€42,35	.	.	.	€169,40	€5,93	€42,35
VENETO	€174,01	€6,63	€43,50	€486,95	€21,99	€121,74	€201,41	€7,78	€50,35



ETANERCEPT - Costo medio valutato per confezione, DDD, unità posologica (gen-feb 2024)

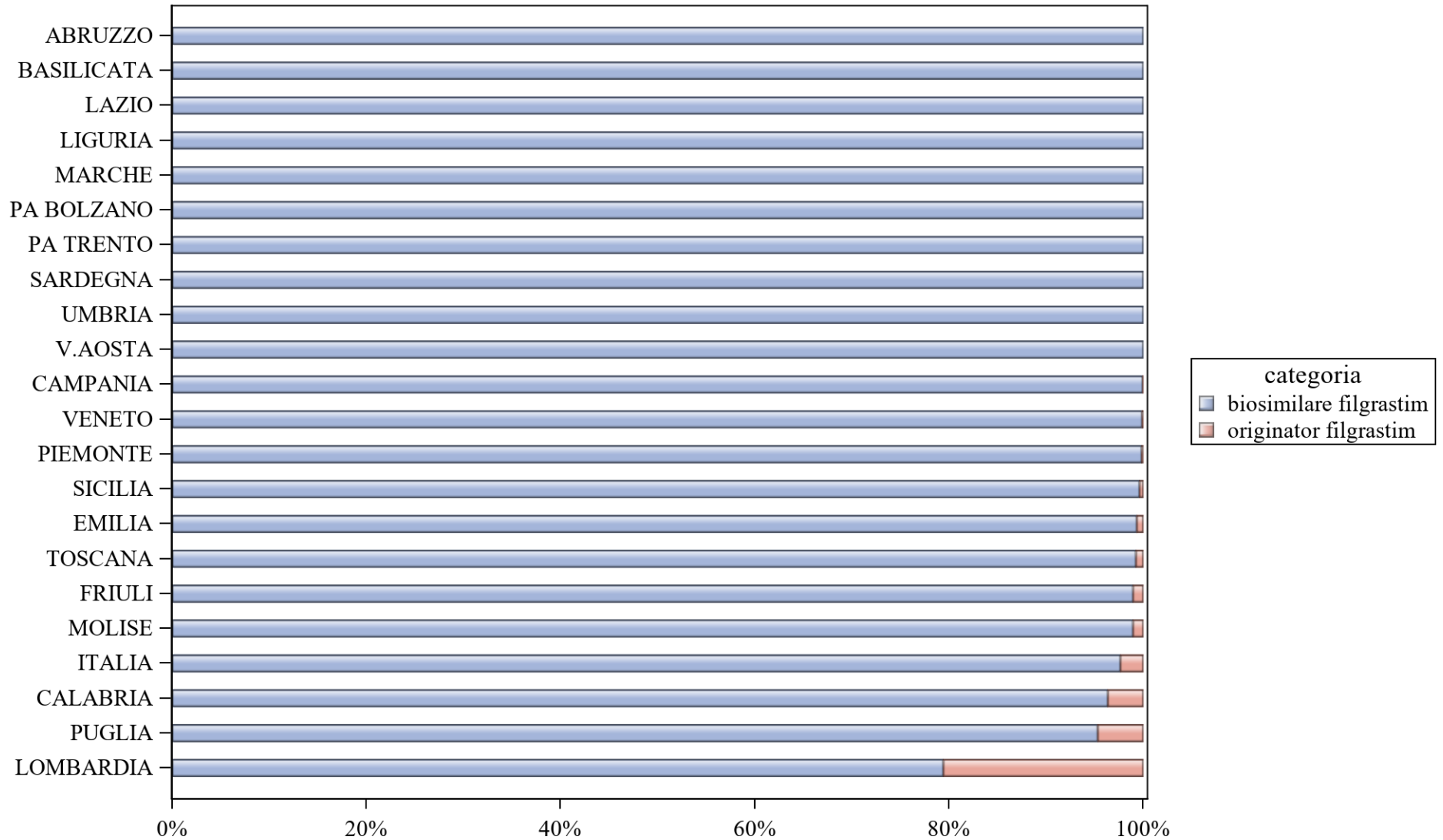
Regione	Biosimilare: prezzo medio per confezione valutato sul periodo gen-feb 2024	Biosimilare: costo medio per DDD valutato sul periodo gen-feb 2024	Biosimilare: costo medio per unità posologica valutato sul periodo gen-feb 2024	Originator: prezzo medio per confezione valutato sul periodo gen-feb 2024	Originator: costo medio per DDD valutato sul periodo gen-feb 2024	Originator: costo medio per unità posologica valutato sul periodo gen-feb 2024	Originator+biosimilare: prezzo medio per confezione valutato sul periodo gen-feb 2024	Originator+biosimilare: costo medio per DDD valutato sul periodo gen-feb 2024	Originator+biosimilare: costo medio per unità posologica valutato sul periodo gen-feb 2024
ABRUZZO	€241,01	€8,48	€60,25	€561,15	€24,58	€140,29	€296,74	€10,82	€74,19
BASILICATA	€188,44	€6,67	€47,11	€675,25	€24,59	€168,81	€305,12	€10,87	€76,28
CALABRIA	€332,63	€11,72	€83,16	€672,02	€24,59	€168,00	€517,06	€18,59	€129,26
CAMPANIA	€197,45	€7,04	€49,36	€664,15	€24,59	€166,04	€281,71	€10,11	€70,43
EMILIA	€226,72	€8,12	€56,68	€595,89	€24,59	€148,97	€254,12	€9,19	€63,53
FRIULI	€226,24	€8,07	€56,56	€608,60	€24,58	€152,15	€278,96	€10,12	€69,74
<b>ITALIA</b>	<b>€202,62</b>	<b>€7,25</b>	<b>€50,65</b>	<b>€582,23</b>	<b>€23,30</b>	<b>€145,56</b>	<b>€249,89</b>	<b>€9,07</b>	<b>€62,47</b>
LAZIO	€181,41	€6,46	€45,35	€586,69	€22,36	€146,67	€189,91	€6,77	€47,48
LIGURIA	€234,15	€8,26	€58,54	€459,26	€21,34	€114,81	€286,61	€10,71	€71,65
LOMBARDIA	€207,15	€7,30	€51,79	€599,94	€22,68	€149,99	€324,83	€11,68	€81,21
MARCHE	€208,66	€7,35	€52,16	€514,85	€23,34	€128,71	€256,10	€9,34	€64,03
MOLISE	€181,06	€6,34	€45,27	€645,23	€24,59	€161,31	€400,05	€14,56	€100,01
PA BOLZANO	€215,39	€8,19	€53,85	€702,50	€24,59	€175,63	€220,56	€8,38	€55,14
PA TRENTO	€189,03	€6,94	€47,26	€636,64	€24,59	€159,16	€220,03	€8,10	€55,01
PIEMONTE	€167,73	€5,95	€41,93	€499,11	€23,61	€124,78	€203,80	€7,44	€50,95
PUGLIA	€194,12	€6,82	€48,53	€462,09	€20,53	€115,52	€216,09	€7,72	€54,02
SARDEGNA	€205,51	€7,38	€51,38	€549,83	€21,30	€137,46	€230,26	€8,32	€57,56
SICILIA	€233,53	€8,20	€58,38	€585,42	€24,59	€146,35	€235,67	€8,29	€58,92
TOSCANA	€199,34	€7,18	€49,84	€477,01	€22,55	€119,25	€211,32	€7,69	€52,83
UMBRIA	€190,90	€6,93	€47,72	€568,03	€22,06	€142,01	€216,43	€7,89	€54,11
V.AOSTA	€169,40	€5,93	€42,35	.	.	.	€169,40	€5,93	€42,35
VENETO	€174,01	€6,63	€43,50	€486,95	€21,99	€121,74	€201,41	€7,78	€50,35



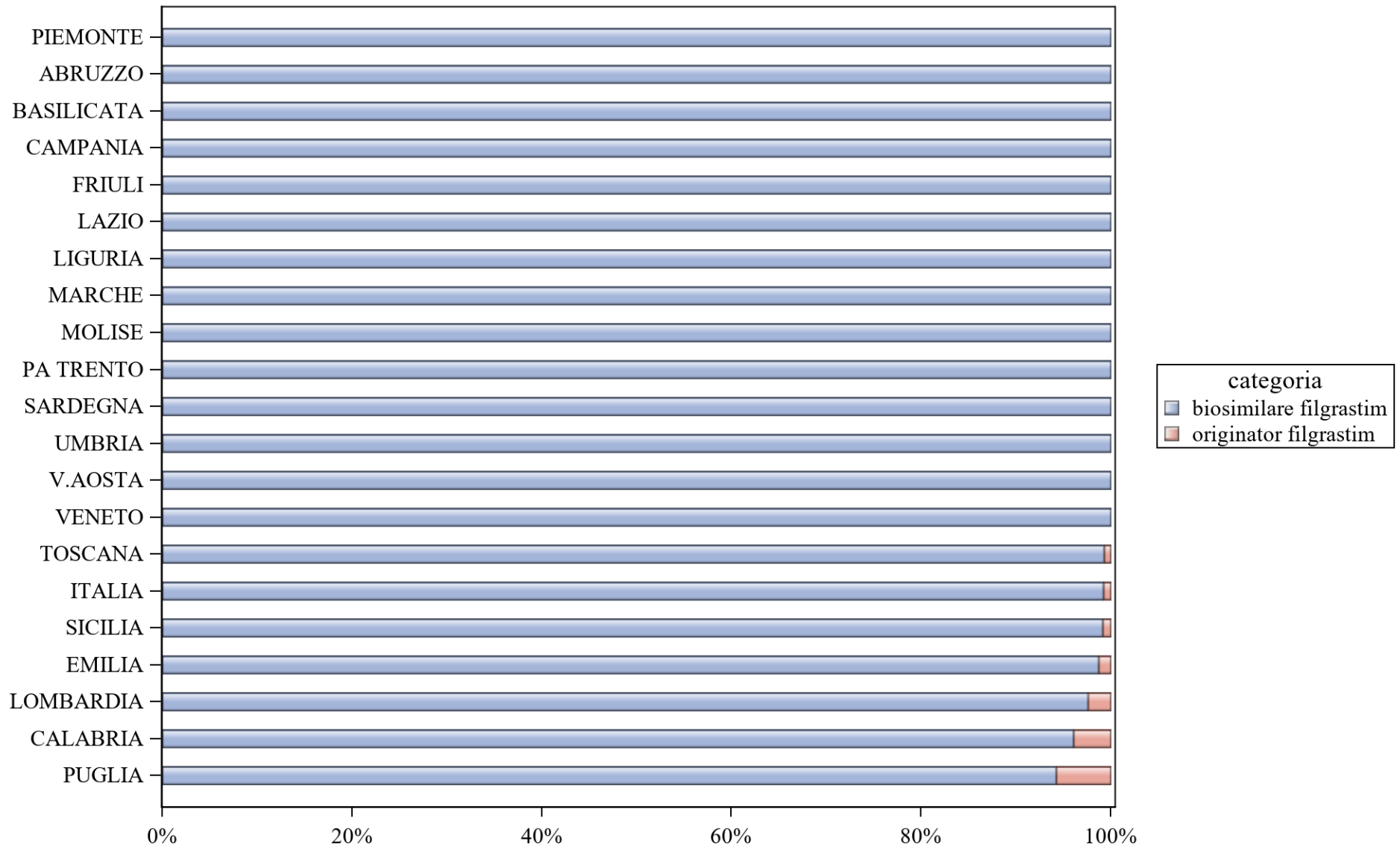
ETANERCEPT - Costo medio valutato per confezione, DDD, unità posologica (feb 2024)

Regione	Biosimilare: prezzo medio per confezione valutato nel mese di feb 2024	Biosimilare: costo medio per DDD valutato nel mese di feb 2024	Biosimilare: costo medio per unità posologica valutato nel mese di feb 2024	Originator: prezzo medio per confezione valutato nel mese di feb 2024	Originator: costo medio per DDD valutato nel mese di feb 2024	Originator: costo medio per unità posologica valutato nel mese di feb 2024	Originator+biosimilare: prezzo medio per confezione valutato nel mese di feb 2024	Originator+biosimilare: costo medio per DDD valutato nel mese di feb 2024	Originator+biosimilare: costo medio per unità posologica valutato nel mese di feb 2024
ABRUZZO	€242,37	€8,49	€60,59	€548,35	€24,58	€137,09	€290,20	€10,53	€72,55
BASILICATA	€188,48	€6,65	€47,12	€679,59	€24,59	€169,90	€269,74	€9,56	€67,43
CALABRIA	€255,67	€8,98	€63,92	€677,65	€24,59	€169,41	€487,54	€17,43	€121,88
CAMPANIA	€196,98	€7,04	€49,24	€668,15	€24,59	€167,04	€275,80	€9,90	€68,95
EMILIA	€229,78	€8,15	€57,45	€502,32	€24,59	€125,58	€248,38	€8,98	€62,09
FRIULI	€221,80	€7,98	€55,45	€557,07	€24,58	€139,27	€254,17	€9,31	€63,54
<b>ITALIA</b>	<b>€203,04</b>	<b>€7,28</b>	<b>€50,76</b>	<b>€568,98</b>	<b>€22,94</b>	<b>€142,24</b>	<b>€250,59</b>	<b>€9,12</b>	<b>€62,65</b>
LAZIO	€183,54	€6,52	€45,88	€569,53	€21,47	€142,38	€191,36	€6,81	€47,84
LIGURIA	€232,65	€8,28	€58,16	€380,76	€18,85	€95,19	€284,17	€11,21	€71,04
LOMBARDIA	€207,27	€7,29	€51,82	€597,20	€22,66	€149,30	€324,89	€11,69	€81,22
MARCHE	€207,92	€7,28	€51,98	€520,79	€23,34	€130,20	€264,23	€9,63	€66,06
MOLISE	€184,00	€6,44	€46,00	€662,58	€24,59	€165,65	€415,40	€14,95	€103,85
PA BOLZANO	€204,48	€8,19	€51,12	€702,50	€24,59	€175,63	€209,09	€8,36	€52,27
PA TRENTO	€202,54	€7,30	€50,63	€526,87	€24,59	€131,72	€214,33	€7,78	€53,58
PIEMONTE	€167,27	€5,96	€41,82	€496,42	€22,61	€124,11	€217,07	€7,99	€54,27
PUGLIA	€194,36	€6,83	€48,59	€455,01	€20,54	€113,75	€218,73	€7,85	€54,68
SARDEGNA	€204,83	€7,39	€51,21	€494,77	€19,27	€123,69	€223,75	€8,11	€55,94
SICILIA	€237,71	€8,37	€59,43	€351,25	€24,59	€87,81	€237,94	€8,39	€59,48
TOSCANA	€195,87	€7,17	€48,97	€406,58	€22,59	€101,64	€204,17	€7,58	€51,04
UMBRIA	€126,16	€6,39	€31,54	€603,00	€22,06	€150,75	€343,34	€14,80	€85,83
V.AOSTA	€169,40	€5,93	€42,35	.	.	.	€169,40	€5,93	€42,35
VENETO	€173,88	€6,62	€43,47	€496,50	€21,99	€124,13	€198,24	€7,63	€49,56

### FILGRASTIM - Variabilità regionale nell'incidenza (%) del consumo (confezioni) dei farmaci biosimilari (cumulato gen-feb 2024)



Elaborazione AIFA - Ufficio Monitoraggio della Spesa Farmaceutica e Rapporti con le Regioni

**FILGRASTIM - Variabilità regionale nell'incidenza (%) del consumo (confezioni) dei farmaci biosimilari (feb 2024)**

Elaborazione AIFA - Ufficio Monitoraggio della Spesa Farmaceutica e Rapporti con le Regioni



FILGRASTIM - Tabella di sintesi dell'incidenza (%) regionale nel consumo (confezioni) di farmaci biosimilari ed analisi del prezzo medio

Regione	Biosimilare: inc. % nel periodo gen-feb 2024	Biosimilare: inc. % a feb 2024	Biosimilare: prezzo medio per confezione nel periodo gen-feb 2024	Biosimilare: prezzo medio per confezione a feb 2024	Originator: prezzo medio per confezione nel periodo gen-feb 2024	Originator: prezzo medio per confezione a feb 2024	Prezzo medio della molecola (originator + biosimilare) per il periodo gen-feb 2024	Prezzo medio molecola (originator + biosimilare) a feb 2024	Stima del potenziale risparmio per il periodo gen-feb 2024
UMBRIA	100%	100%	€4,44	€4,47	€0,00	€0,00	€4,44	€4,47	€ 0
SARDEGNA	100%	100%	€4,81	€4,93	€0,00	€0,00	€4,81	€4,93	€ 0
V.AOSTA	100%	100%	€4,16	€4,14	€0,00	€0,00	€4,16	€4,14	€ 0
PA TRENTO	100%	100%	€4,30	€4,30	€0,00	€0,00	€4,30	€4,30	€ 0
PA BOLZANO	100%	0%	€4,29	€0,00	€0,00	€0,00	€4,29	€0,00	€ 0
MARCHE	100%	100%	€6,67	€6,65	€0,00	€0,00	€6,67	€6,65	€ 0
LAZIO	100%	100%	€8,89	€15,19	€0,00	€0,00	€8,89	€15,19	€ 13.734
LIGURIA	100%	100%	€4,41	€4,37	€0,00	€0,00	€4,41	€4,37	€ 0
BASILICATA	100%	100%	€4,50	€4,66	€0,00	€0,00	€4,50	€4,66	€ 0
ABRUZZO	100%	100%	€4,62	€4,65	€0,00	€0,00	€4,62	€4,65	€ 0
CAMPANIA	99,9%	100%	€19,00	€38,64	€92,78	€0,00	€19,04	€38,64	€ 155.639
VENETO	99,9%	100%	€4,29	€4,29	€85,28	€0,00	€4,39	€4,29	€ 0
PIEMONTE	99,8%	100%	€4,17	€4,18	€44,00	€0,00	€4,23	€4,18	€ 0
SICILIA	99,6%	99,1%	€9,75	€6,04	€38,50	€38,50	€9,86	€6,31	€ 4.678
EMILIA	99,3%	98,7%	€4,48	€4,45	€85,28	€85,28	€5,01	€5,49	€ 0
TOSCANA	99,3%	99,3%	€4,12	€4,13	€85,28	€85,28	€4,73	€4,70	€ 0
FRIULI	99%	100%	€4,65	€4,77	€85,28	€0,00	€5,50	€4,77	€ 0
MOLISE	99%	100%	€4,41	€4,39	€80,17	€0,00	€5,20	€4,39	€ 0
<b>ITALIA</b>	<b>97,7%</b>	<b>99,2%</b>	<b>€6,82</b>	<b>€8,09</b>	<b>€60,73</b>	<b>€74,14</b>	<b>€8,09</b>	<b>€8,60</b>	<b>€ 374.454</b>
CALABRIA	96,4%	96,1%	€20,74	€18,04	€85,28	€85,28	€23,09	€20,69	€ 49.399
PUGLIA	95,3%	94,2%	€4,51	€4,60	€71,50	€71,50	€7,64	€8,45	€ 0
LOMBARDIA	79,4%	97,6%	€9,48	€5,96	€54,72	€62,65	€18,79	€7,32	€ 151.003

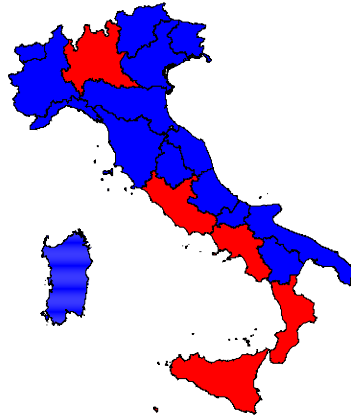




### FILGRASTIM - Scostamento assoluto rispetto al prezzo medio Italia

Regione	Biosimilare: scostamento Vs prezzo medio Italia (gen-feb 2024)	Biosimilare: scostamento Vs prezzo medio Italia (feb 2024)	Originator: scostamento Vs prezzo medio Italia (gen-feb 2024)	Originator: scostamento Vs prezzo medio Italia (feb 2024)	Molecola (originator + biosimilare): scostamento Vs prezzo medio Italia (gen-feb 2024)	Molecola (originator + biosimilare): scostamento Vs prezzo medio Italia (feb 2024)
UMBRIA	€-2,38	€-3,62	€-60,73	€-74,14	€-3,65	€-4,13
SARDEGNA	€-2,01	€-3,16	€-60,73	€-74,14	€-3,28	€-3,67
V.AOSTA	€-2,66	€-3,95	€-60,73	€-74,14	€-3,93	€-4,47
PA TRENTO	€-2,52	€-3,78	€-60,73	€-74,14	€-3,79	€-4,30
PA BOLZANO	€-2,53	€-8,09	€-60,73	€-74,14	€-3,80	€-8,60
MARCHE	€-0,15	€-1,43	€-60,73	€-74,14	€-1,42	€-1,95
LAZIO	€2,07	€7,11	€-60,73	€-74,14	€0,80	€6,59
LIGURIA	€-2,41	€-3,71	€-60,73	€-74,14	€-3,68	€-4,23
BASILICATA	€-2,32	€-3,43	€-60,73	€-74,14	€-3,59	€-3,94
ABRUZZO	€-2,20	€-3,43	€-60,73	€-74,14	€-3,46	€-3,95
CAMPANIA	€12,18	€30,55	€32,05	€-74,14	€10,96	€30,04
VENETO	€-2,53	€-3,79	€24,55	€-74,14	€-3,70	€-4,31
PIEMONTE	€-2,65	€-3,91	€-16,73	€-74,14	€-3,85	€-4,43
SICILIA	€2,93	€-2,05	€-22,23	€-35,64	€1,78	€-2,29
EMILIA	€-2,34	€-3,63	€24,55	€11,14	€-3,07	€-3,11
TOSCANA	€-2,70	€-3,96	€24,55	€11,15	€-3,36	€-3,90
FRIULI	€-2,17	€-3,31	€24,55	€-74,14	€-2,59	€-3,83
MOLISE	€-2,41	€-3,70	€19,44	€-74,14	€-2,88	€-4,21
<b>ITALIA</b>	<b>€0,00</b>	<b>€0,00</b>	<b>€0,00</b>	<b>€0,00</b>	<b>€0,00</b>	<b>€0,00</b>
CALABRIA	€13,92	€9,96	€24,55	€11,14	€15,01	€12,09
PUGLIA	€-2,31	€-3,49	€10,77	€-2,64	€-0,44	€-0,15
LOMBARDIA	€2,66	€-2,13	€-6,00	€-11,49	€10,71	€-1,28

### FILGRASTIM - BIOSIMILARE

Scostamento rispetto al prezzo medio Italia (gen-feb 2024)

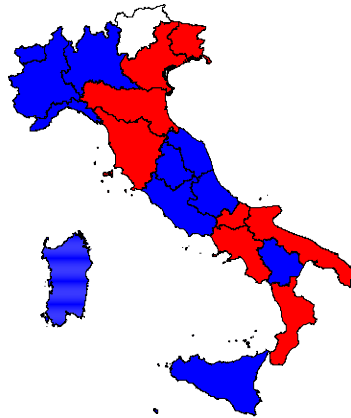




 Sotto media Italia  
 Sopra media Italia

Fonte: AIFA

### FILGRASTIM - ORIGINATOR

Scostamento rispetto al prezzo medio Italia (gen-feb 2024)

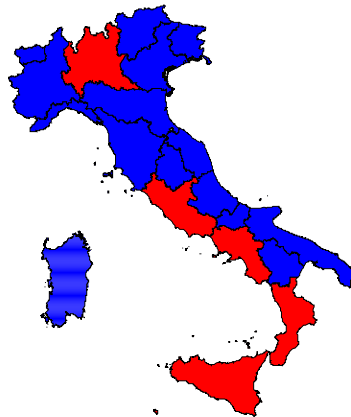




 Sotto media Italia  
 Sopra media Italia

Fonte: AIFA

### FILGRASTIM - ORIGINATOR+BIOSIMILARE

Scostamento rispetto al prezzo medio Italia (gen-feb 2024)



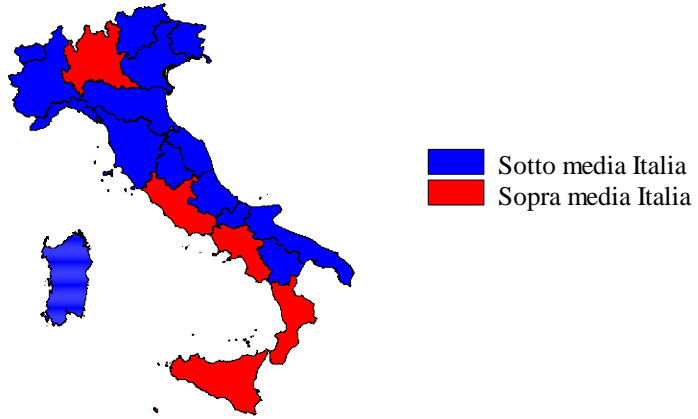
 Sotto media Italia  
 Sopra media Italia

Fonte: AIFA



### FILGRASTIM - BIOSIMILARE

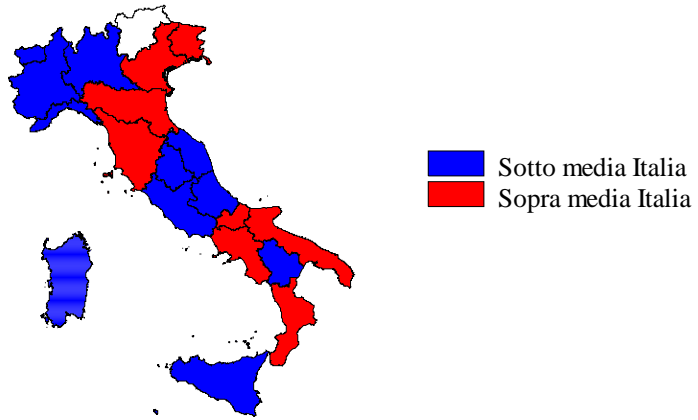
Scostamento rispetto al prezzo medio Italia (gen-feb 2024)



Fonte: AIFA

### FILGRASTIM - ORIGINATOR

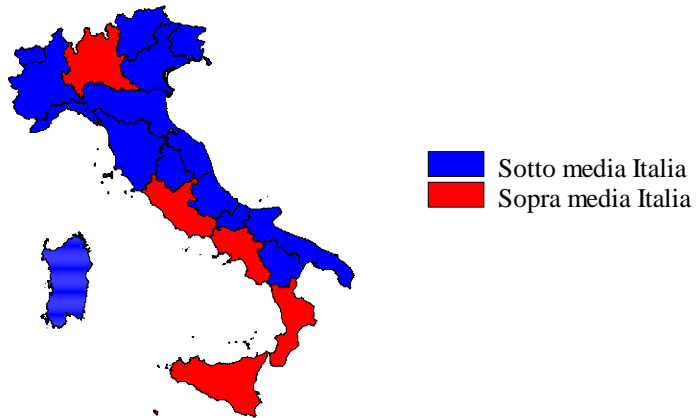
Scostamento rispetto al prezzo medio Italia (gen-feb 2024)



Fonte: AIFA

### FILGRASTIM - ORIGINATOR+BIOSIMILARE

Scostamento rispetto al prezzo medio Italia (gen-feb 2024)



Fonte: AIFA





FILGRASTIM - Costo medio valutato per confezione, DDD, unità posologica (gen-feb 2024)

Regione	Biosimilare: prezzo medio per confezione valutato sul periodo gen-feb 2024	Biosimilare: costo medio per DDD valutato sul periodo gen-feb 2024	Biosimilare: costo medio per unità posologica valutato sul periodo gen-feb 2024	Originator: prezzo medio per confezione valutato sul periodo gen-feb 2024	Originator: costo medio per DDD valutato sul periodo gen-feb 2024	Originator: costo medio per unità posologica valutato sul periodo gen-feb 2024	Originator+biosimilare: prezzo medio per confezione valutato sul periodo gen-feb 2024	Originator+biosimilare: costo medio per DDD valutato sul periodo gen-feb 2024	Originator+biosimilare: costo medio per unità posologica valutato sul periodo gen-feb 2024
ABRUZZO	€4,62	€5,38	€4,62	.	.	.	€4,62	€5,38	€4,62
BASILICATA	€4,50	€5,19	€4,50	.	.	.	€4,50	€5,19	€4,50
CALABRIA	€20,74	€23,53	€20,74	€85,28	€99,51	€85,28	€23,09	€26,23	€23,09
CAMPANIA	€19,00	€22,11	€19,00	€92,78	€108,26	€92,78	€19,04	€22,16	€19,04
EMILIA	€4,48	€5,23	€4,48	€85,28	€99,51	€85,28	€5,01	€5,85	€5,01
FRIULI	€4,65	€5,43	€4,65	€85,28	€99,51	€85,28	€5,50	€6,41	€5,50
<b>ITALIA</b>	<b>€6,82</b>	<b>€7,81</b>	<b>€6,82</b>	<b>€60,73</b>	<b>€70,86</b>	<b>€60,73</b>	<b>€8,09</b>	<b>€9,26</b>	<b>€8,09</b>
LAZIO	€8,89	€9,37	€8,89	.	.	.	€8,89	€9,37	€8,89
LIGURIA	€4,41	€5,14	€4,41	.	.	.	€4,41	€5,14	€4,41
LOMBARDIA	€9,48	€10,52	€9,48	€54,72	€63,86	€54,72	€18,79	€21,08	€18,79
MARCHE	€6,67	€7,68	€6,67	.	.	.	€6,67	€7,68	€6,67
MOLISE	€4,41	€5,10	€4,41	€80,17	€93,55	€80,17	€5,20	€6,02	€5,20
PA BOLZANO	€4,29	€5,01	€4,29	.	.	.	€4,29	€5,01	€4,29
PA TRENTO	€4,30	€5,02	€4,30	.	.	.	€4,30	€5,02	€4,30
PIEMONTE	€4,17	€4,87	€4,17	€44,00	€51,34	€44,00	€4,23	€4,94	€4,23
PUGLIA	€4,51	€5,08	€4,51	€71,50	€83,43	€71,50	€7,64	€8,62	€7,64
SARDEGNA	€4,81	€5,61	€4,81	.	.	.	€4,81	€5,61	€4,81
SICILIA	€9,75	€11,49	€9,75	€38,50	€44,92	€38,50	€9,86	€11,61	€9,86
TOSCANA	€4,12	€4,77	€4,12	€85,28	€99,51	€85,28	€4,73	€5,48	€4,73
UMBRIA	€4,44	€5,12	€4,44	.	.	.	€4,44	€5,12	€4,44
V.AOSTA	€4,16	€4,85	€4,16	.	.	.	€4,16	€4,85	€4,16
VENETO	€4,29	€5,01	€4,29	€85,28	€99,51	€85,28	€4,39	€5,12	€4,39



FILGRASTIM - Costo medio valutato per confezione, DDD, unità posologica (gen-feb 2024)

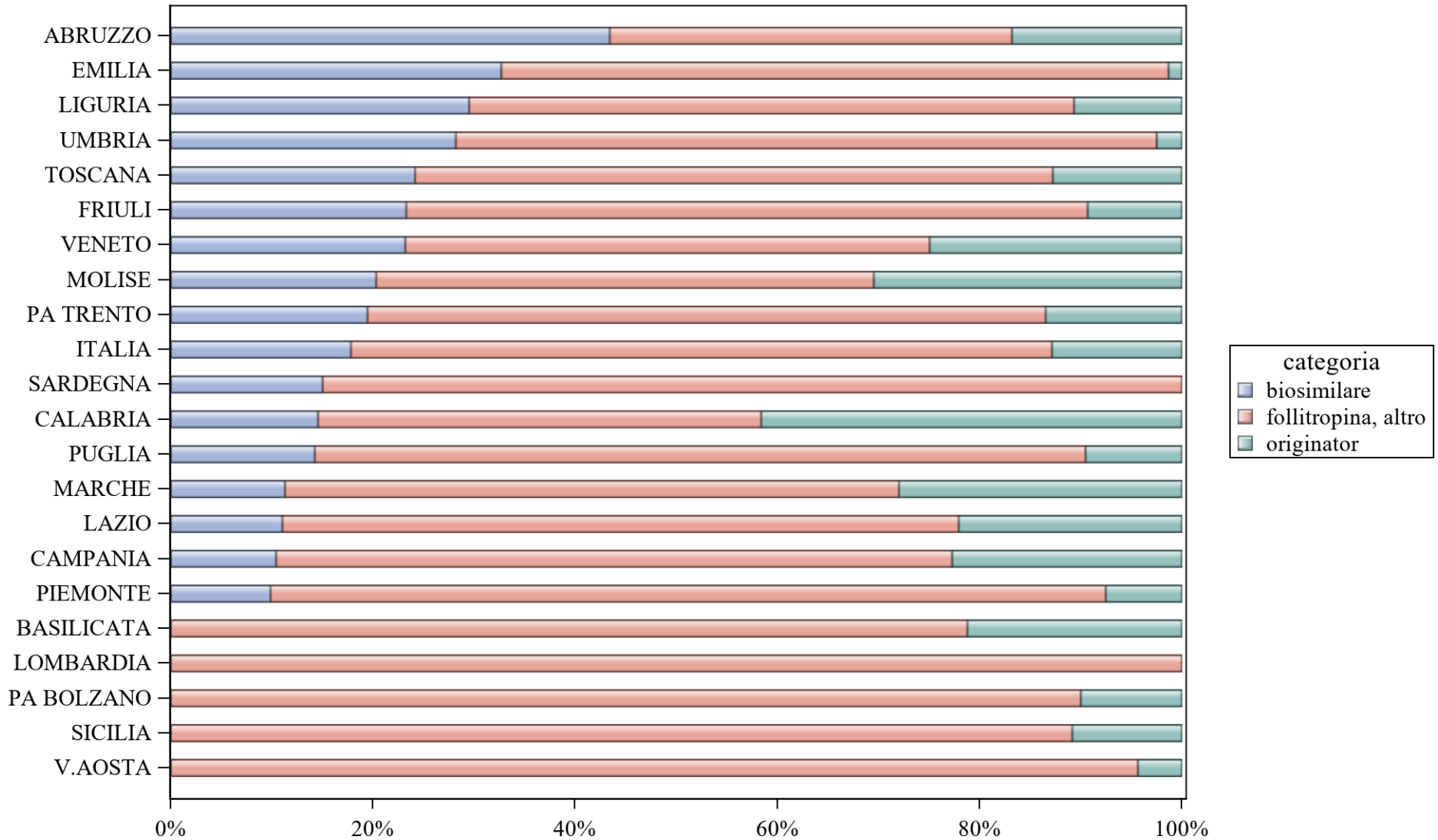
Regione	Biosimilare: prezzo medio per confezione valutato sul periodo gen-feb 2024	Biosimilare: costo medio per DDD valutato sul periodo gen-feb 2024	Biosimilare: costo medio per unità posologica valutato sul periodo gen-feb 2024	Originator: prezzo medio per confezione valutato sul periodo gen-feb 2024	Originator: costo medio per DDD valutato sul periodo gen-feb 2024	Originator: costo medio per unità posologica valutato sul periodo gen-feb 2024	Originator+biosimilare: prezzo medio per confezione valutato sul periodo gen-feb 2024	Originator+biosimilare: costo medio per DDD valutato sul periodo gen-feb 2024	Originator+biosimilare: costo medio per unità posologica valutato sul periodo gen-feb 2024
ABRUZZO	€4,62	€5,38	€4,62	.	.	.	€4,62	€5,38	€4,62
BASILICATA	€4,50	€5,19	€4,50	.	.	.	€4,50	€5,19	€4,50
CALABRIA	€20,74	€23,53	€20,74	€85,28	€99,51	€85,28	€23,09	€26,23	€23,09
CAMPANIA	€19,00	€22,11	€19,00	€92,78	€108,26	€92,78	€19,04	€22,16	€19,04
EMILIA	€4,48	€5,23	€4,48	€85,28	€99,51	€85,28	€5,01	€5,85	€5,01
FRIULI	€4,65	€5,43	€4,65	€85,28	€99,51	€85,28	€5,50	€6,41	€5,50
<b>ITALIA</b>	<b>€6,82</b>	<b>€7,81</b>	<b>€6,82</b>	<b>€60,73</b>	<b>€70,86</b>	<b>€60,73</b>	<b>€8,09</b>	<b>€9,26</b>	<b>€8,09</b>
LAZIO	€8,89	€9,37	€8,89	.	.	.	€8,89	€9,37	€8,89
LIGURIA	€4,41	€5,14	€4,41	.	.	.	€4,41	€5,14	€4,41
LOMBARDIA	€9,48	€10,52	€9,48	€54,72	€63,86	€54,72	€18,79	€21,08	€18,79
MARCHE	€6,67	€7,68	€6,67	.	.	.	€6,67	€7,68	€6,67
MOLISE	€4,41	€5,10	€4,41	€80,17	€93,55	€80,17	€5,20	€6,02	€5,20
PA BOLZANO	€4,29	€5,01	€4,29	.	.	.	€4,29	€5,01	€4,29
PA TRENTO	€4,30	€5,02	€4,30	.	.	.	€4,30	€5,02	€4,30
PIEMONTE	€4,17	€4,87	€4,17	€44,00	€51,34	€44,00	€4,23	€4,94	€4,23
PUGLIA	€4,51	€5,08	€4,51	€71,50	€83,43	€71,50	€7,64	€8,62	€7,64
SARDEGNA	€4,81	€5,61	€4,81	.	.	.	€4,81	€5,61	€4,81
SICILIA	€9,75	€11,49	€9,75	€38,50	€44,92	€38,50	€9,86	€11,61	€9,86
TOSCANA	€4,12	€4,77	€4,12	€85,28	€99,51	€85,28	€4,73	€5,48	€4,73
UMBRIA	€4,44	€5,12	€4,44	.	.	.	€4,44	€5,12	€4,44
V.AOSTA	€4,16	€4,85	€4,16	.	.	.	€4,16	€4,85	€4,16
VENETO	€4,29	€5,01	€4,29	€85,28	€99,51	€85,28	€4,39	€5,12	€4,39



### FILGRASTIM - Costo medio valutato per confezione, DDD, unità posologica (feb 2024)

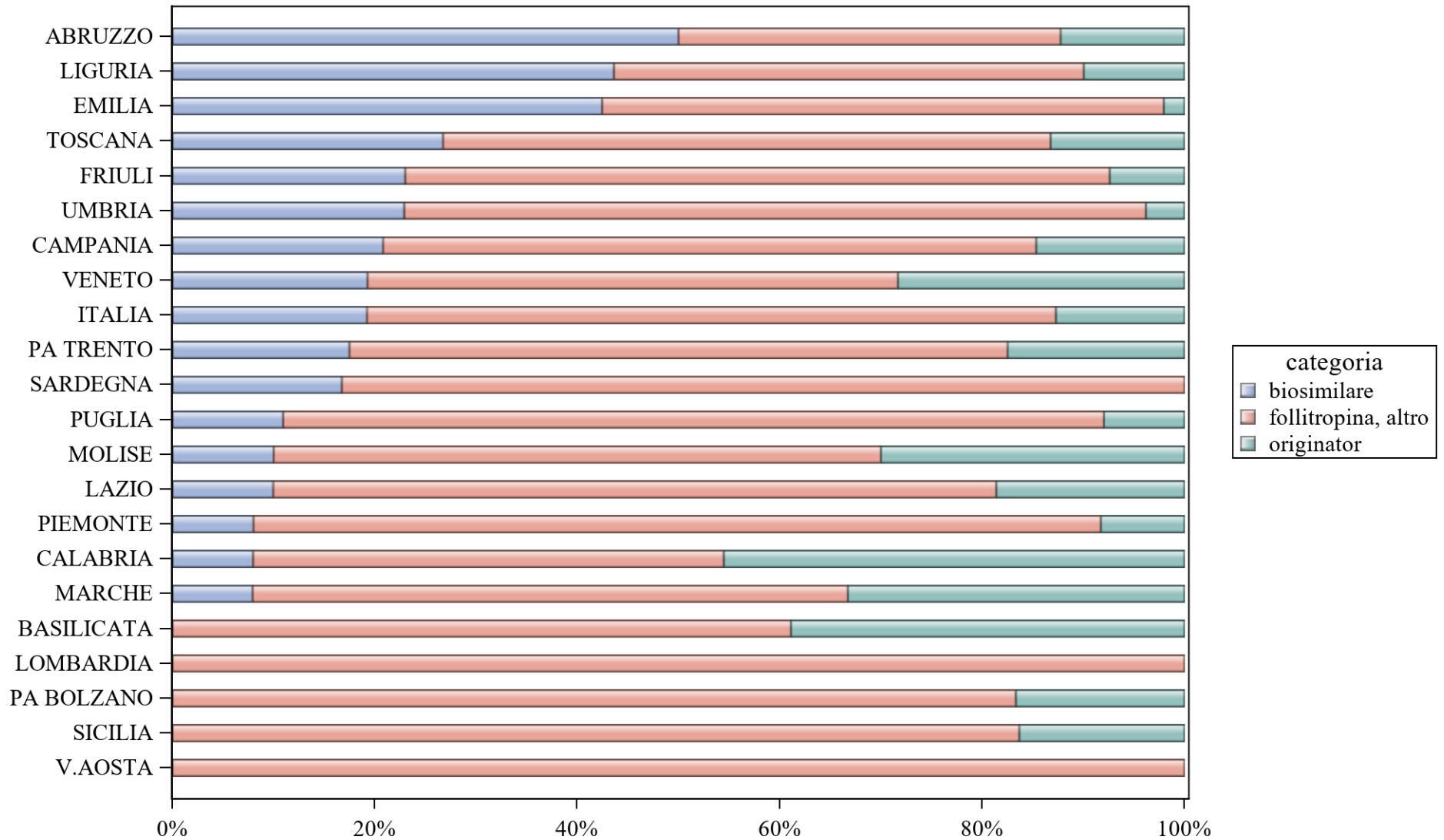
Regione	Biosimilare: prezzo medio per confezione valutato nel mese di feb 2024	Biosimilare: costo medio per DDD valutato nel mese di feb 2024	Biosimilare: costo medio per unità posologica valutato nel mese di feb 2024	Originator: prezzo medio per confezione valutato nel mese di feb 2024	Originator: costo medio per DDD valutato nel mese di feb 2024	Originator: costo medio per unità posologica valutato nel mese di feb 2024	Originator+biosimilare: prezzo medio per confezione valutato nel mese di feb 2024	Originator+biosimilare: costo medio per DDD valutato nel mese di feb 2024	Originator+biosimilare: costo medio per unità posologica valutato nel mese di feb 2024
ABRUZZO	€4,65	€5,40	€4,65	€0,00	€0,00	€0,00	€4,65	€5,40	€4,65
BASILICATA	€4,66	€5,37	€4,66	€0,00	€0,00	€0,00	€4,66	€5,37	€4,66
CALABRIA	€18,04	€20,57	€18,04	€85,28	€99,51	€85,28	€20,69	€23,61	€20,69
CAMPANIA	€38,64	€44,85	€38,64	€0,00	€0,00	€0,00	€38,64	€44,85	€38,64
EMILIA	€4,45	€5,20	€4,45	€85,28	€99,51	€85,28	€5,49	€6,41	€5,49
FRIULI	€4,77	€5,57	€4,77	€0,00	€0,00	€0,00	€4,77	€5,57	€4,77
ITALIA	€8,09	€9,26	€8,09	€74,14	€86,51	€74,14	€8,60	€9,85	€8,60
LAZIO	€15,19	€15,80	€15,19	€0,00	€0,00	€0,00	€15,19	€15,80	€15,19
LIGURIA	€4,37	€5,10	€4,37	€0,00	€0,00	€0,00	€4,37	€5,10	€4,37
LOMBARDIA	€5,96	€6,65	€5,96	€62,65	€73,10	€62,65	€7,32	€8,18	€7,32
MARCHE	€6,65	€7,79	€6,65	.	.	.	€6,65	€7,79	€6,65
MOLISE	€4,39	€5,12	€4,39	€0,00	€0,00	€0,00	€4,39	€5,12	€4,39
PA BOLZANO	€0,00	€0,00	€0,00	€0,00	€0,00	€0,00	.	.	.
PA TRENTO	€4,30	€5,02	€4,30	€0,00	€0,00	€0,00	€4,30	€5,02	€4,30
PIEMONTE	€4,18	€4,87	€4,18	€0,00	€0,00	€0,00	€4,18	€4,87	€4,18
PUGLIA	€4,60	€5,09	€4,60	€71,50	€83,43	€71,50	€8,45	€9,38	€8,45
SARDEGNA	€4,93	€5,75	€4,93	€0,00	€0,00	€0,00	€4,93	€5,75	€4,93
SICILIA	€6,04	€7,04	€6,04	€38,50	€44,92	€38,50	€6,31	€7,37	€6,31
TOSCANA	€4,13	€4,79	€4,13	€85,28	€99,51	€85,28	€4,70	€5,45	€4,70
UMBRIA	€4,47	€5,12	€4,47	€0,00	€0,00	€0,00	€4,47	€5,12	€4,47
V.AOSTA	€4,14	€4,83	€4,14	€0,00	€0,00	€0,00	€4,14	€4,83	€4,14
VENETO	€4,29	€5,01	€4,29	€0,00	€0,00	€0,00	€4,29	€5,01	€4,29

### FOLLITROPINE - Variabilità regionale nell'incidenza (%) del consumo (confezioni) dei farmaci biosimilari (cumulato gen-feb 2024)



Elaborazione AIFA - Ufficio Monitoraggio della Spesa Farmaceutica e Rapporti con le Regioni

## FOLLITROPINE - Variabilità regionale nell'incidenza (%) del consumo (confezioni) dei farmaci biosimilari (feb 2024)



Elaborazione AIFA - Ufficio Monitoraggio della Spesa Farmaceutica e Rapporti con le Regioni



## FOLLITROPINE - Tabella di sintesi dell'incidenza (%) regionale nel consumo (confezioni) di farmaci biosimilari ed analisi del prezzo medio

Regione	Biosimilare: inc. % nel periodo gen-feb 2024	Biosimilare: inc. % a feb 2024	Biosimilare: prezzo medio per confezione nel periodo gen-feb 2024	Biosimilare: prezzo medio per confezione a feb 2024	Originator: prezzo medio per confezione nel periodo gen-feb 2024	Originator: prezzo medio per confezione a feb 2024	Prezzo medio della molecola (originator + biosimilare) per il periodo gen-feb 2024	Prezzo medio molecola (originator + biosimilare) a feb 2024	Stima del potenziale risparmio per il periodo gen-feb 2024
ABRUZZO	43,4%	50%	€189,12	€185,51	€323,55	€320,98	€226,64	€212,16	€ 38.599
EMILIA	32,7%	42,5%	€70,57	€63,80	€215,35	€213,67	€76,18	€70,71	€ 0
LIGURIA	29,5%	43,6%	€89,93	€78,55	€140,85	€130,03	€103,45	€88,12	€ 0
UMBRIA	28,2%	22,9%	€147,42	€157,24	€326,12	€326,12	€161,91	€181,37	€ 4.632
TOSCANA	24,2%	26,7%	€88,31	€82,91	€165,69	€164,65	€115,06	€109,98	€ 0
FRIULI	23,3%	23%	€133,92	€135,06	€187,00	€170,50	€149,08	€143,68	€ 3.846
VENETO	23,2%	19,3%	€143,31	€143,53	€155,11	€156,32	€149,43	€151,14	€ 19.358
MOLISE	20,3%	10%	€39,31	€24,58	€153,19	€168,29	€107,64	€132,36	€ 0
PA TRENTO	19,5%	17,5%	€154,96	€149,55	€202,16	€202,16	€174,27	€175,85	€ 4.113
<b>ITALIA</b>	<b>17,8%</b>	<b>19,2%</b>	<b>€107,74</b>	<b>€102,71</b>	<b>€177,29</b>	<b>€174,18</b>	<b>€136,87</b>	<b>€131,16</b>	<b>€ 302.176</b>
SARDEGNA	15%	16,7%	€126,02	€126,02	€0,00	€0,00	€126,02	€126,02	€ 0
CALABRIA	14,6%	8%	€175,50	€168,71	€142,21	€142,21	€150,84	€146,16	€ 11.317
PUGLIA	14,2%	10,9%	€149,11	€156,74	€212,56	€204,68	€174,54	€176,94	€ 38.722
MARCHE	11,3%	7,9%	€185,88	€167,92	€258,45	€261,60	€237,58	€243,58	€ 30.816
LAZIO	11%	10%	€145,29	€155,65	€184,14	€184,14	€171,19	€174,21	€ 75.053
CAMPANIA	10,4%	20,8%	€127,62	€122,71	€175,89	€168,62	€160,71	€141,68	€ 65.265
PIEMONTE	9,9%	8%	€155,24	€164,02	€132,48	€139,10	€145,39	€151,35	€ 6.216
SICILIA	0%	0%	€0,00	€0,00	€133,65	€133,65	€133,65	€133,65	€ 0
V.AOSTA	0%	0%	€0,00	€0,00	€168,29	€0,00	€168,29	€0,00	€ 63
PA BOLZANO	0%	0%	€0,00	€0,00	€166,32	€166,32	€166,32	€166,32	€ 589
LOMBARDIA	0%	0%	€0,00	€0,00	€0,00	€0,00	€0,00	€0,00	€ 0
BASILICATA	0%	0%	€0,00	€0,00	€188,10	€188,10	€188,10	€188,10	€ 3.586



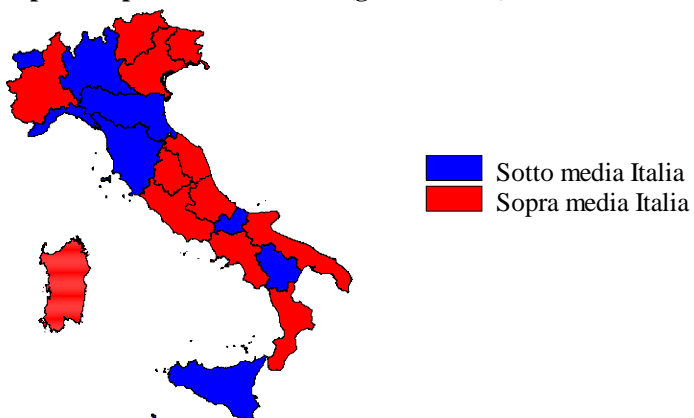


### FOLLITROPINE - Scostamento assoluto rispetto al prezzo medio Italia

Regione	Biosimilare: scostamento Vs prezzo medio Italia (gen-feb 2024)	Biosimilare: scostamento Vs prezzo medio Italia (feb 2024)	Originator: scostamento Vs prezzo medio Italia (gen-feb 2024)	Originator: scostamento Vs prezzo medio Italia (feb 2024)	Molecola (originator + biosimilare): scostamento Vs prezzo medio Italia (gen-feb 2024)	Molecola (originator + biosimilare): scostamento Vs prezzo medio Italia (feb 2024)
ABRUZZO	€81,38	€82,80	€146,25	€146,79	€89,76	€81,00
EMILIA	€-37,17	€-38,91	€38,06	€39,49	€-60,70	€-60,45
LIGURIA	€-17,81	€-24,16	€-36,44	€-44,15	€-33,42	€-43,04
UMBRIA	€39,68	€54,53	€148,83	€151,94	€25,04	€50,21
TOSCANA	€-19,43	€-19,80	€-11,61	€-9,53	€-21,81	€-21,18
FRIULI	€26,18	€32,35	€9,71	€-3,68	€12,21	€12,52
VENETO	€35,57	€40,82	€-22,18	€-17,87	€12,55	€19,98
MOLISE	€-68,43	€-78,13	€-24,10	€-5,89	€-29,23	€1,20
PA TRENTO	€47,22	€46,84	€24,87	€27,98	€37,40	€44,69
<b>ITALIA</b>	<b>€0,00</b>	<b>€0,00</b>	<b>€0,00</b>	<b>€0,00</b>	<b>€0,00</b>	<b>€0,00</b>
SARDEGNA	€18,28	€23,31	€-177,29	€-174,18	€-10,85	€-5,14
CALABRIA	€67,76	€66,00	€-35,08	€-31,97	€13,97	€15,00
PUGLIA	€41,37	€54,03	€35,27	€30,50	€37,67	€45,78
MARCHE	€78,14	€65,21	€81,16	€87,42	€100,71	€112,43
LAZIO	€37,55	€52,94	€6,85	€9,96	€34,32	€43,05
CAMPANIA	€19,88	€20,00	€-1,40	€-5,56	€23,84	€10,52
PIEMONTE	€47,50	€61,31	€-44,82	€-35,08	€8,51	€20,19
SICILIA	€-107,74	€-102,71	€-43,64	€-40,53	€-3,22	€2,49
V.AOSTA	€-107,74	€-102,71	€-9,00	€-174,18	€31,42	€-131,16
PA BOLZANO	€-107,74	€-102,71	€-10,97	€-7,86	€29,45	€35,16
LOMBARDIA	€-107,74	€-102,71	€-177,29	€-174,18	€-136,87	€-131,16
BASILICATA	€-107,74	€-102,71	€10,81	€13,92	€51,23	€56,94

**FOLLITROPINE - BIOSIMILARE**

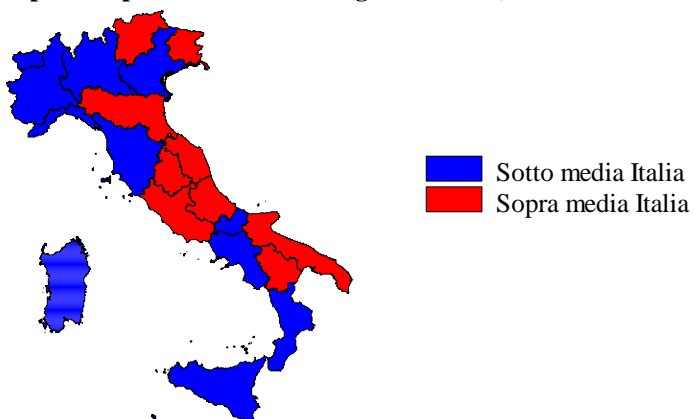
Scostamento rispetto al prezzo medio Italia (gen-feb 2024)



Fonte: AIFA

**FOLLITROPINE - ORIGINATOR**

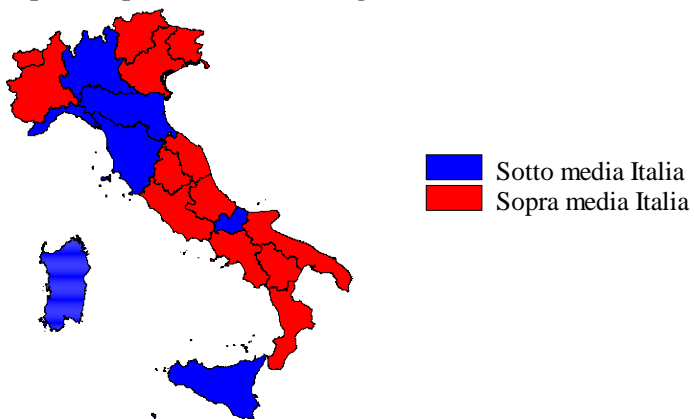
Scostamento rispetto al prezzo medio Italia (gen-feb 2024)



Fonte: AIFA

**FOLLITROPINE - ORIGINATOR+BIOSIMILARE**

Scostamento rispetto al prezzo medio Italia (gen-feb 2024)



Fonte: AIFA







FOLLITROPINE - Costo medio valutato per confezione, DDD, unità posologica (gen-feb 2024)

Regione	Biosimilare: prezzo medio per confezione valutato sul periodo gen-feb 2024	Biosimilare: costo medio per DDD valutato sul periodo gen-feb 2024	Biosimilare: costo medio per unità posologica valutato sul periodo gen-feb 2024	Originator: prezzo medio per confezione valutato sul periodo gen-feb 2024	Originator: costo medio per DDD valutato sul periodo gen-feb 2024	Originator: costo medio per unità posologica valutato sul periodo gen-feb 2024	Originator+biosimilare: prezzo medio per confezione valutato sul periodo gen-feb 2024	Originator+biosimilare: costo medio per DDD valutato sul periodo gen-feb 2024	Originator+biosimilare: costo medio per unità posologica valutato sul periodo gen-feb 2024
ABRUZZO	€189,12	€15,70	€18,79	€323,55	€26,96	€23,11	€226,64	€18,83	€20,30
BASILICATA	.	.	.	€188,10	€15,68	€13,44	€188,10	€15,68	€13,44
CALABRIA	€175,50	€13,83	€31,10	€142,21	€11,85	€10,21	€150,84	€12,39	€12,81
CAMPANIA	€127,62	€11,29	€8,33	€175,89	€14,85	€12,78	€160,71	€13,77	€11,28
EMILIA	€70,57	€12,85	€10,69	€215,35	€17,29	€15,33	€76,18	€13,23	€11,05
FRIULI	€133,92	€14,09	€9,82	€187,00	€15,58	€13,36	€149,08	€14,59	€10,85
<b>ITALIA</b>	<b>€107,74</b>	<b>€13,14</b>	<b>€11,01</b>	<b>€177,29</b>	<b>€15,21</b>	<b>€13,08</b>	<b>€136,87</b>	<b>€14,19</b>	<b>€12,04</b>
LAZIO	€145,29	€13,83	€11,87	€184,14	€15,35	€13,15	€171,19	€14,89	€12,76
LIGURIA	€89,93	€13,83	€14,35	€140,85	€16,85	€14,34	€103,45	€14,79	€14,34
LOMBARDIA	.	.	.	.	.	.	.	.	.
MARCHE	€185,88	€17,86	€13,61	€258,45	€21,90	€18,82	€237,58	€20,84	€17,33
MOLISE	€39,31	€12,47	€39,31	€153,19	€14,02	€12,27	€107,64	€13,77	€13,64
PA BOLZANO	.	.	.	€166,32	€13,86	€11,88	€166,32	€13,86	€11,88
PA TRENTO	€154,96	€14,09	€8,95	€202,16	€16,85	€14,44	€174,27	€15,27	€10,92
PIEMONTE	€155,24	€14,52	€9,06	€132,48	€14,02	€12,07	€145,39	€14,32	€10,05
PUGLIA	€149,11	€13,08	€12,13	€212,56	€19,59	€16,73	€174,54	€15,61	€14,01
SARDEGNA	€126,02	€11,65	€7,03	.	.	.	€126,02	€11,65	€7,03
SICILIA	.	.	.	€133,65	€11,14	€9,55	€133,65	€11,14	€9,55
TOSCANA	€88,31	€13,16	€13,29	€165,69	€14,79	€12,69	€115,06	€13,92	€12,99
UMBRIA	€147,42	€13,19	€9,08	€326,12	€27,18	€23,29	€161,91	€14,40	€10,09
V.AOSTA	.	.	.	€168,29	€14,02	€12,02	€168,29	€14,02	€12,02
VENETO	€143,31	€12,61	€9,71	€155,11	€13,86	€11,89	€149,43	€13,25	€10,77



FOLLITROPINE - Costo medio valutato per confezione, DDD, unità posologica (gen-feb 2024)

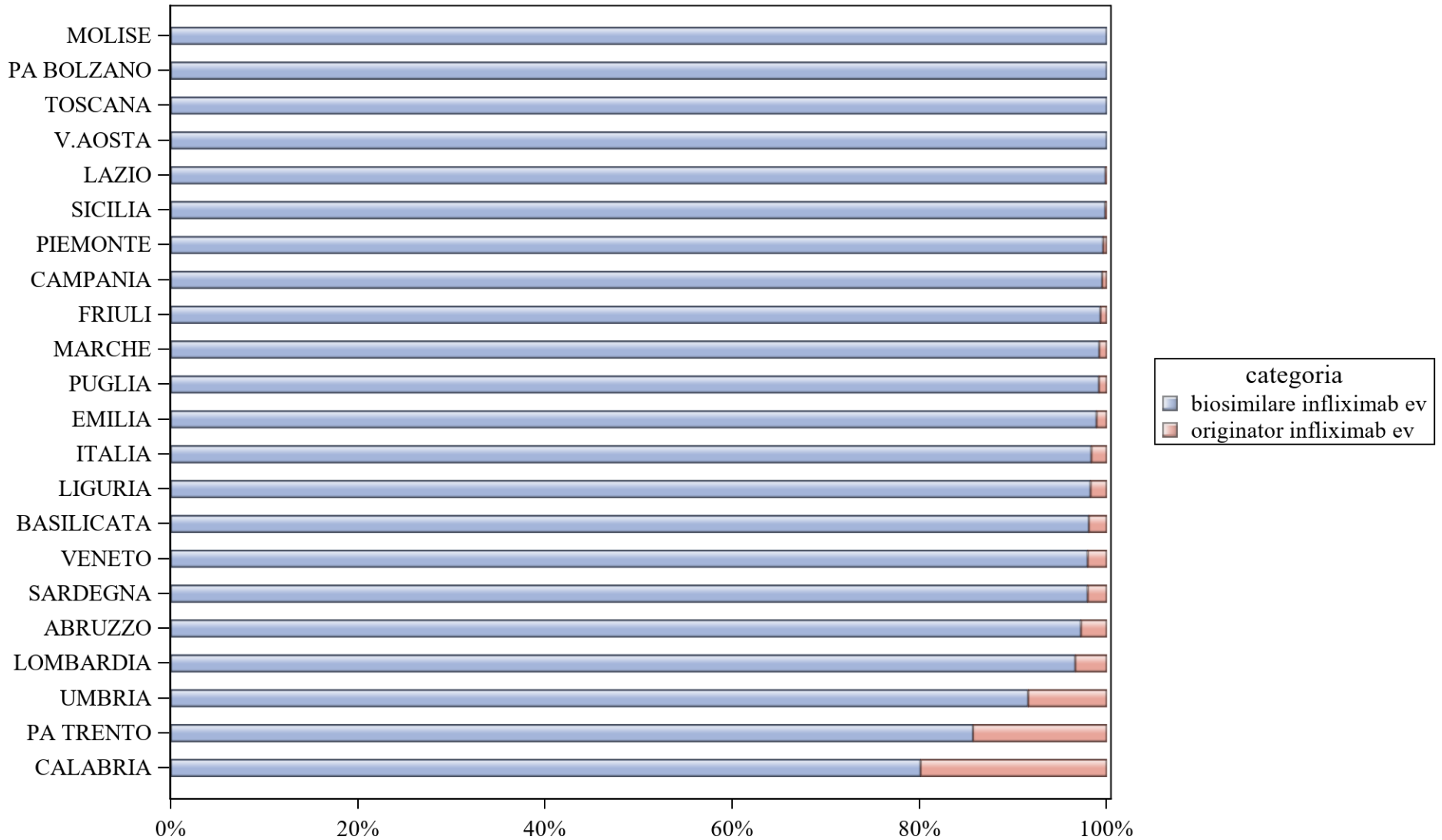
Regione	Biosimilare: prezzo medio per confezione valutato sul periodo gen-feb 2024	Biosimilare: costo medio per DDD valutato sul periodo gen-feb 2024	Biosimilare: costo medio per unità posologica valutato sul periodo gen-feb 2024	Originator: prezzo medio per confezione valutato sul periodo gen-feb 2024	Originator: costo medio per DDD valutato sul periodo gen-feb 2024	Originator: costo medio per unità posologica valutato sul periodo gen-feb 2024	Originator+biosimilare: prezzo medio per confezione valutato sul periodo gen-feb 2024	Originator+biosimilare: costo medio per DDD valutato sul periodo gen-feb 2024	Originator+biosimilare: costo medio per unità posologica valutato sul periodo gen-feb 2024
ABRUZZO	€189,12	€15,70	€18,79	€323,55	€26,96	€23,11	€226,64	€18,83	€20,30
BASILICATA	.	.	.	€188,10	€15,68	€13,44	€188,10	€15,68	€13,44
CALABRIA	€175,50	€13,83	€31,10	€142,21	€11,85	€10,21	€150,84	€12,39	€12,81
CAMPANIA	€127,62	€11,29	€8,33	€175,89	€14,85	€12,78	€160,71	€13,77	€11,28
EMILIA	€70,57	€12,85	€10,69	€215,35	€17,29	€15,33	€76,18	€13,23	€11,05
FRIULI	€133,92	€14,09	€9,82	€187,00	€15,58	€13,36	€149,08	€14,59	€10,85
ITALIA	€107,74	€13,14	€11,01	€177,29	€15,21	€13,08	€136,87	€14,19	€12,04
LAZIO	€145,29	€13,83	€11,87	€184,14	€15,35	€13,15	€171,19	€14,89	€12,76
LIGURIA	€89,93	€13,83	€14,35	€140,85	€16,85	€14,34	€103,45	€14,79	€14,34
LOMBARDIA	.	.	.	.	.	.	.	.	.
MARCHE	€185,88	€17,86	€13,61	€258,45	€21,90	€18,82	€237,58	€20,84	€17,33
MOLISE	€39,31	€12,47	€39,31	€153,19	€14,02	€12,27	€107,64	€13,77	€13,64
PA BOLZANO	.	.	.	€166,32	€13,86	€11,88	€166,32	€13,86	€11,88
PA TRENTO	€154,96	€14,09	€8,95	€202,16	€16,85	€14,44	€174,27	€15,27	€10,92
PIEMONTE	€155,24	€14,52	€9,06	€132,48	€14,02	€12,07	€145,39	€14,32	€10,05
PUGLIA	€149,11	€13,08	€12,13	€212,56	€19,59	€16,73	€174,54	€15,61	€14,01
SARDEGNA	€126,02	€11,65	€7,03	.	.	.	€126,02	€11,65	€7,03
SICILIA	.	.	.	€133,65	€11,14	€9,55	€133,65	€11,14	€9,55
TOSCANA	€88,31	€13,16	€13,29	€165,69	€14,79	€12,69	€115,06	€13,92	€12,99
UMBRIA	€147,42	€13,19	€9,08	€326,12	€27,18	€23,29	€161,91	€14,40	€10,09
V.AOSTA	.	.	.	€168,29	€14,02	€12,02	€168,29	€14,02	€12,02
VENETO	€143,31	€12,61	€9,71	€155,11	€13,86	€11,89	€149,43	€13,25	€10,77



FOLLITROPINE - Costo medio valutato per confezione, DDD, unità posologica (feb 2024)

Regione	Biosimilare: prezzo medio per confezione valutato nel mese di feb 2024	Biosimilare: costo medio per DDD valutato nel mese di feb 2024	Biosimilare: costo medio per unità posologica valutato nel mese di feb 2024	Originator: prezzo medio per confezione valutato nel mese di feb 2024	Originator: costo medio per DDD valutato nel mese di feb 2024	Originator: costo medio per unità posologica valutato nel mese di feb 2024	Originator+biosimilare: prezzo medio per confezione valutato nel mese di feb 2024	Originator+biosimilare: costo medio per DDD valutato nel mese di feb 2024	Originator+biosimilare: costo medio per unità posologica valutato nel mese di feb 2024
ABRUZZO	€185,51	€16,17	€16,26	€320,98	€26,75	€22,93	€212,16	€18,33	€17,80
BASILICATA	€0,00	€0,00	€0,00	€188,10	€15,68	€13,44	€188,10	€15,68	€13,44
CALABRIA	€168,71	€13,89	€22,14	€142,21	€11,85	€10,21	€146,16	€12,16	€11,26
CAMPANIA	€122,71	€10,96	€7,53	€168,62	€14,85	€12,75	€141,68	€12,58	€9,42
EMILIA	€63,80	€12,93	€11,50	€213,67	€17,29	€15,14	€70,71	€13,40	€11,90
FRIULI	€135,06	€14,03	€9,50	€170,50	€14,21	€12,18	€143,68	€14,08	€10,14
<b>ITALIA</b>	<b>€102,71</b>	<b>€13,06</b>	<b>€11,10</b>	<b>€174,18</b>	<b>€14,92</b>	<b>€12,81</b>	<b>€131,16</b>	<b>€13,98</b>	<b>€11,94</b>
LAZIO	€155,65	€14,02	€13,06	€184,14	€15,35	€13,15	€174,21	€14,91	€13,12
LIGURIA	€78,55	€14,13	€15,13	€130,03	€16,85	€14,36	€88,12	€14,78	€14,91
LOMBARDIA	€0,00	€0,00	€0,00	€0,00	€0,00	€0,00	.	.	.
MARCHE	€167,92	€17,49	€14,38	€261,60	€22,27	€19,17	€243,58	€21,50	€18,36
MOLISE	€24,58	€12,29	€24,58	€168,29	€14,02	€12,02	€132,36	€13,93	€12,31
PA BOLZANO	€0,00	€0,00	€0,00	€166,32	€13,86	€11,88	€166,32	€13,86	€11,88
PA TRENTO	€149,55	€14,38	€8,31	€202,16	€16,85	€14,44	€175,85	€15,70	€10,99
PIEMONTE	€164,02	€14,53	€9,08	€139,10	€14,02	€12,07	€151,35	€14,29	€10,27
PUGLIA	€156,74	€12,81	€16,09	€204,68	€20,63	€17,55	€176,94	€15,71	€16,77
SARDEGNA	€126,02	€11,65	€7,03	€0,00	€0,00	€0,00	€126,02	€11,65	€7,03
SICILIA	€0,00	€0,00	€0,00	€133,65	€11,14	€9,55	€133,65	€11,14	€9,55
TOSCANA	€82,91	€13,12	€14,74	€164,65	€14,79	€12,65	€109,98	€13,89	€13,62
UMBRIA	€157,24	€13,35	€8,58	€326,12	€27,18	€23,29	€181,37	€15,36	€10,24
V.AOSTA	€0,00	€0,00	€0,00	€0,00	€0,00	€0,00	.	.	.
VENETO	€143,53	€12,69	€10,16	€156,32	€13,86	€11,90	€151,14	€13,38	€11,16

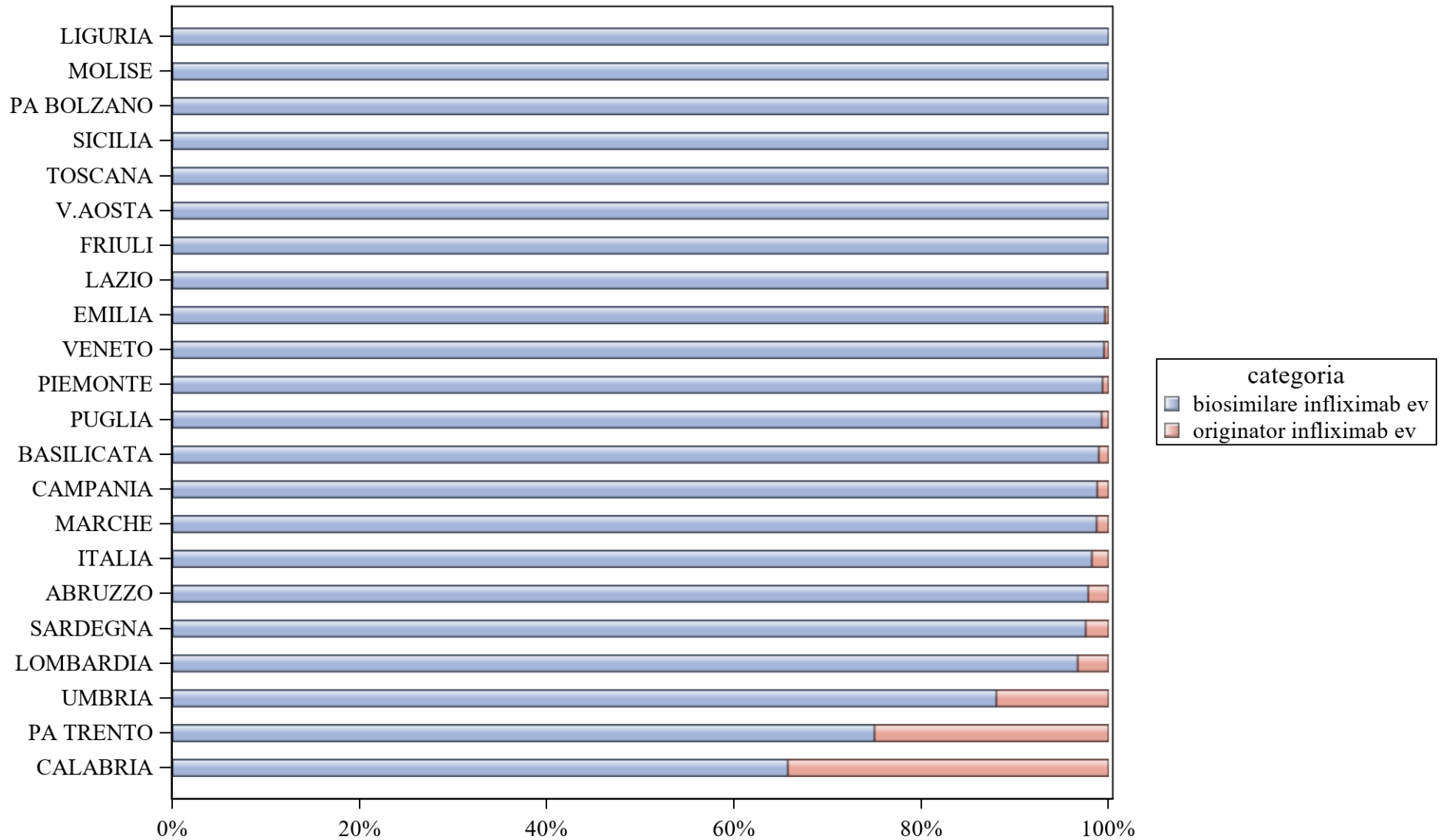
**INFLIXIMAB (ev) - Variabilità regionale nell'incidenza (%) del consumo (confezioni) dei farmaci biosimilari  
(cumulato gen-feb 2024)**



Elaborazione AIFA - Ufficio Monitoraggio della Spesa Farmaceutica e Rapporti con le Regioni



## INFLIXIMAB (ev) - Variabilità regionale nell'incidenza (%) del consumo (confezioni) dei farmaci biosimilari (feb 2024)



Elaborazione AIFA - Ufficio Monitoraggio della Spesa Farmaceutica e Rapporti con le Regioni



INFLIXIMAB (ev) - Tabella di sintesi dell'incidenza (%) regionale nel consumo (confezioni) di farmaci biosimilari ed analisi del prezzo medio

Regione	Biosimilare: inc. % nel periodo gen-feb 2024	Biosimilare: inc. % a feb 2024	Biosimilare: prezzo medio per confezione nel periodo gen-feb 2024	Biosimilare: prezzo medio per confezione a feb 2024	Originator: prezzo medio per confezione nel periodo gen-feb 2024	Originator: prezzo medio per confezione a feb 2024	Prezzo medio della molecola (originator + biosimilare) per il periodo gen-feb 2024	Prezzo medio molecola (originator + biosimilare) a feb 2024	Stima del potenziale risparmio per il periodo gen-feb 2024
TOSCANA	100%	100%	€58,22	€58,09	€0,00	€0,00	€58,22	€58,09	€ 0
V.AOSTA	100%	100%	€61,60	€61,60	€0,00	€0,00	€61,60	€61,60	€ 0
PA BOLZANO	100%	100%	€60,49	€60,49	€0,00	€0,00	€60,49	€60,49	€ 0
MOLISE	100%	100%	€60,00	€55,00	€0,00	€0,00	€60,00	€55,00	€ 0
LAZIO	99,9%	99,9%	€84,31	€83,34	€288,89	€288,89	€84,57	€83,59	€ 119.750
SICILIA	99,8%	100%	€63,46	€63,32	€288,89	€0,00	€63,82	€63,32	€ 0
PIEMONTE	99,6%	99,4%	€59,32	€59,62	€288,89	€288,89	€60,18	€61,08	€ 0
CAMPANIA	99,5%	98,8%	€57,05	€56,65	€288,89	€288,89	€58,17	€59,45	€ 0
FRIULI	99,3%	100%	€58,05	€57,00	€288,89	€0,00	€59,58	€57,00	€ 0
MARCHE	99,2%	98,7%	€64,38	€62,45	€288,89	€288,89	€66,16	€65,33	€ 0
PUGLIA	99,2%	99,3%	€59,67	€60,01	€288,89	€288,89	€61,56	€61,69	€ 0
EMILIA	98,9%	99,6%	€61,87	€61,78	€288,89	€288,89	€64,33	€62,65	€ 0
<b>ITALIA</b>	<b>98,4%</b>	<b>98,2%</b>	<b>€64,39</b>	<b>€63,92</b>	<b>€287,77</b>	<b>€287,80</b>	<b>€68,06</b>	<b>€67,91</b>	<b>€ 256.830</b>
LIGURIA	98,3%	100%	€60,67	€60,49	€288,89	€0,00	€64,61	€60,49	€ 0
BASILICATA	98,1%	99%	€59,74	€59,26	€288,89	€288,89	€64,11	€61,65	€ 0
VENETO	98%	99,5%	€59,48	€59,56	€288,89	€288,89	€64,14	€60,67	€ 0
SARDEGNA	98%	97,6%	€59,55	€60,11	€288,89	€288,89	€64,21	€65,69	€ 0
ABRUZZO	97,3%	97,8%	€90,34	€79,87	€288,89	€288,89	€95,80	€84,40	€ 35.305
LOMBARDIA	96,6%	96,7%	€64,23	€64,14	€288,89	€288,89	€71,77	€71,53	€ 33.590
UMBRIA	91,6%	88%	€66,89	€67,66	€288,89	€288,89	€85,52	€94,17	€ 12.693
PA TRENTO	85,7%	75%	€55,44	€55,44	€288,89	€288,89	€88,79	€113,80	€ 14.510
CALABRIA	80,1%	65,7%	€85,43	€76,99	€280,73	€283,81	€124,28	€147,84	€ 40.982

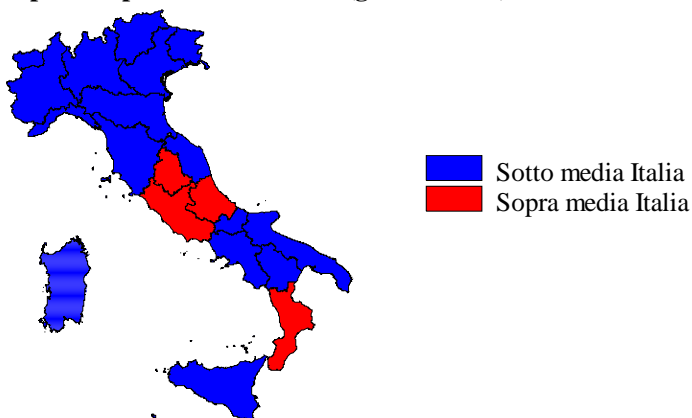


### INFLIXIMAB (ev) - Scostamento assoluto rispetto al prezzo medio Italia

Regione	Biosimilare: scostamento Vs prezzo medio Italia (gen-feb 2024)	Biosimilare: scostamento Vs prezzo medio Italia (feb 2024)	Originator: scostamento Vs prezzo medio Italia (gen-feb 2024)	Originator: scostamento Vs prezzo medio Italia (feb 2024)	Molecola (originator + biosimilare): scostamento Vs prezzo medio Italia (gen-feb 2024)	Molecola (originator + biosimilare): scostamento Vs prezzo medio Italia (feb 2024)
TOSCANA	€-6,17	€-5,83	€-287,77	€-287,80	€-9,84	€-9,82
V.AOSTA	€-2,79	€-2,32	€-287,77	€-287,80	€-6,46	€-6,31
PA BOLZANO	€-3,90	€-3,43	€-287,77	€-287,80	€-7,57	€-7,42
MOLISE	€-4,39	€-8,92	€-287,77	€-287,80	€-8,06	€-12,91
LAZIO	€19,92	€19,42	€1,13	€1,09	€16,51	€15,68
SICILIA	€-0,93	€-0,60	€1,13	€-287,80	€-4,25	€-4,59
PIEMONTE	€-5,07	€-4,30	€1,13	€1,10	€-7,88	€-6,82
CAMPANIA	€-7,35	€-7,27	€1,13	€1,09	€-9,90	€-8,46
FRIULI	€-6,34	€-6,92	€1,13	€-287,80	€-8,48	€-10,91
MARCHE	€-0,01	€-1,47	€1,13	€1,09	€-1,90	€-2,58
PUGLIA	€-4,72	€-3,91	€1,13	€1,09	€-6,50	€-6,21
EMILIA	€-2,53	€-2,14	€1,13	€1,09	€-3,73	€-5,26
<b>ITALIA</b>	<b>€0,00</b>	<b>€0,00</b>	<b>€0,00</b>	<b>€0,00</b>	<b>€0,00</b>	<b>€0,00</b>
LIGURIA	€-3,73	€-3,43	€1,13	€-287,80	€-3,45	€-7,41
BASILICATA	€-4,65	€-4,66	€1,13	€1,09	€-3,95	€-6,26
VENETO	€-4,91	€-4,36	€1,13	€1,09	€-3,93	€-7,24
SARDEGNA	€-4,84	€-3,81	€1,13	€1,09	€-3,85	€-2,21
ABRUZZO	€25,94	€15,95	€1,13	€1,09	€27,73	€16,49
LOMBARDIA	€-0,17	€0,22	€1,13	€1,09	€3,71	€3,62
UMBRIA	€2,50	€3,74	€1,13	€1,09	€17,46	€26,26
PA TRENTO	€-8,95	€-8,48	€1,13	€1,09	€20,73	€45,90
CALABRIA	€21,04	€13,07	€-7,04	€-3,99	€56,22	€79,94

**INFLIXIMAB (ev) - BIOSIMILARE**

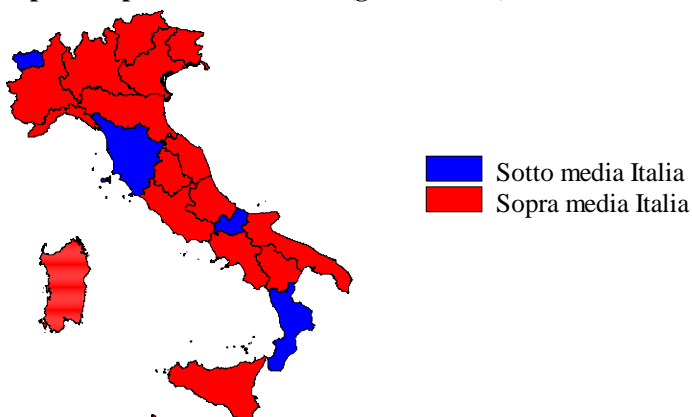
Scostamento rispetto al prezzo medio Italia (gen-feb 2024)



Fonte: AIFA

**INFLIXIMAB (ev) - ORIGINATOR**

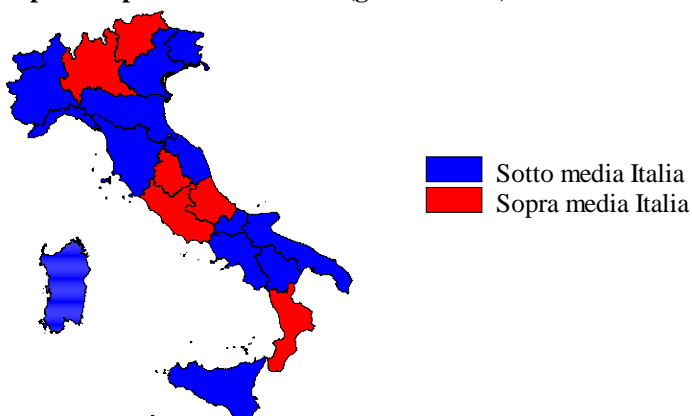
Scostamento rispetto al prezzo medio Italia (gen-feb 2024)



Fonte: AIFA

**INFLIXIMAB (ev) - ORIGINATOR+BIOSIMILARE**

Scostamento rispetto al prezzo medio Italia (gen-feb 2024)



Fonte: AIFA







INFLIXIMAB (ev) - Costo medio valutato per confezione, DDD, unità posologica (gen-feb 2024)

Regione	Biosimilare: prezzo medio per confezione valutato sul periodo gen-feb 2024	Biosimilare: costo medio per DDD valutato sul periodo gen-feb 2024	Biosimilare: costo medio per unità posologica valutato sul periodo gen-feb 2024	Originator: prezzo medio per confezione valutato sul periodo gen-feb 2024	Originator: costo medio per DDD valutato sul periodo gen-feb 2024	Originator: costo medio per unità posologica valutato sul periodo gen-feb 2024	Originator+biosimilare: prezzo medio per confezione valutato sul periodo gen-feb 2024	Originator+biosimilare: costo medio per DDD valutato sul periodo gen-feb 2024	Originator+biosimilare: costo medio per unità posologica valutato sul periodo gen-feb 2024
ABRUZZO	€90,34	€3,39	€0,90	€288,89	€10,83	€2,89	€95,80	€3,59	€0,96
BASILICATA	€59,74	€2,24	€0,60	€288,89	€10,83	€2,89	€64,11	€2,40	€0,64
CALABRIA	€85,43	€3,20	€0,85	€280,73	€10,53	€2,81	€124,28	€4,66	€1,24
CAMPANIA	€57,05	€2,14	€0,57	€288,89	€10,83	€2,89	€58,17	€2,18	€0,58
EMILIA	€61,87	€2,32	€0,62	€288,89	€10,83	€2,89	€64,33	€2,41	€0,64
FRIULI	€58,05	€2,18	€0,58	€288,89	€10,83	€2,89	€59,58	€2,23	€0,60
<b>ITALIA</b>	<b>€64,39</b>	<b>€2,41</b>	<b>€0,64</b>	<b>€287,77</b>	<b>€10,79</b>	<b>€2,88</b>	<b>€68,06</b>	<b>€2,55</b>	<b>€0,68</b>
LAZIO	€84,31	€3,16	€0,84	€288,89	€10,83	€2,89	€84,57	€3,17	€0,85
LIGURIA	€60,67	€2,27	€0,61	€288,89	€10,83	€2,89	€64,61	€2,42	€0,65
LOMBARDIA	€64,23	€2,41	€0,64	€288,89	€10,83	€2,89	€71,77	€2,69	€0,72
MARCHE	€64,38	€2,41	€0,64	€288,89	€10,83	€2,89	€66,16	€2,48	€0,66
MOLISE	€60,00	€2,25	€0,60	.	.	.	€60,00	€2,25	€0,60
PA BOLZANO	€60,49	€2,27	€0,60	.	.	.	€60,49	€2,27	€0,60
PA TRENTO	€55,44	€2,08	€0,55	€288,89	€10,83	€2,89	€88,79	€3,33	€0,89
PIEMONTE	€59,32	€2,22	€0,59	€288,89	€10,83	€2,89	€60,18	€2,26	€0,60
PUGLIA	€59,67	€2,24	€0,60	€288,89	€10,83	€2,89	€61,56	€2,31	€0,62
SARDEGNA	€59,55	€2,23	€0,60	€288,89	€10,83	€2,89	€64,21	€2,41	€0,64
SICILIA	€63,46	€2,38	€0,63	€288,89	€10,83	€2,89	€63,82	€2,39	€0,64
TOSCANA	€58,22	€2,18	€0,58	.	.	.	€58,22	€2,18	€0,58
UMBRIA	€66,89	€2,51	€0,67	€288,89	€10,83	€2,89	€85,52	€3,21	€0,86
V.AOSTA	€61,60	€2,31	€0,62	.	.	.	€61,60	€2,31	€0,62
VENETO	€59,48	€2,23	€0,59	€288,89	€10,83	€2,89	€64,14	€2,40	€0,64



INFLIXIMAB (ev) - Costo medio valutato per confezione, DDD, unità posologica (gen-feb 2024)

Regione	Biosimilare: prezzo medio per confezione valutato sul periodo gen-feb 2024	Biosimilare: costo medio per DDD valutato sul periodo gen-feb 2024	Biosimilare: costo medio per unità posologica valutato sul periodo gen-feb 2024	Originator: prezzo medio per confezione valutato sul periodo gen-feb 2024	Originator: costo medio per DDD valutato sul periodo gen-feb 2024	Originator: costo medio per unità posologica valutato sul periodo gen-feb 2024	Originator+biosimilare: prezzo medio per confezione valutato sul periodo gen-feb 2024	Originator+biosimilare: costo medio per DDD valutato sul periodo gen-feb 2024	Originator+biosimilare: costo medio per unità posologica valutato sul periodo gen-feb 2024
ABRUZZO	€90,34	€3,39	€0,90	€288,89	€10,83	€2,89	€95,80	€3,59	€0,96
BASILICATA	€59,74	€2,24	€0,60	€288,89	€10,83	€2,89	€64,11	€2,40	€0,64
CALABRIA	€85,43	€3,20	€0,85	€280,73	€10,53	€2,81	€124,28	€4,66	€1,24
CAMPANIA	€57,05	€2,14	€0,57	€288,89	€10,83	€2,89	€58,17	€2,18	€0,58
EMILIA	€61,87	€2,32	€0,62	€288,89	€10,83	€2,89	€64,33	€2,41	€0,64
FRIULI	€58,05	€2,18	€0,58	€288,89	€10,83	€2,89	€59,58	€2,23	€0,60
ITALIA	€64,39	€2,41	€0,64	€287,77	€10,79	€2,88	€68,06	€2,55	€0,68
LAZIO	€84,31	€3,16	€0,84	€288,89	€10,83	€2,89	€84,57	€3,17	€0,85
LIGURIA	€60,67	€2,27	€0,61	€288,89	€10,83	€2,89	€64,61	€2,42	€0,65
LOMBARDIA	€64,23	€2,41	€0,64	€288,89	€10,83	€2,89	€71,77	€2,69	€0,72
MARCHE	€64,38	€2,41	€0,64	€288,89	€10,83	€2,89	€66,16	€2,48	€0,66
MOLISE	€60,00	€2,25	€0,60	.	.	.	€60,00	€2,25	€0,60
PA BOLZANO	€60,49	€2,27	€0,60	.	.	.	€60,49	€2,27	€0,60
PA TRENTO	€55,44	€2,08	€0,55	€288,89	€10,83	€2,89	€88,79	€3,33	€0,89
PIEMONTE	€59,32	€2,22	€0,59	€288,89	€10,83	€2,89	€60,18	€2,26	€0,60
PUGLIA	€59,67	€2,24	€0,60	€288,89	€10,83	€2,89	€61,56	€2,31	€0,62
SARDEGNA	€59,55	€2,23	€0,60	€288,89	€10,83	€2,89	€64,21	€2,41	€0,64
SICILIA	€63,46	€2,38	€0,63	€288,89	€10,83	€2,89	€63,82	€2,39	€0,64
TOSCANA	€58,22	€2,18	€0,58	.	.	.	€58,22	€2,18	€0,58
UMBRIA	€66,89	€2,51	€0,67	€288,89	€10,83	€2,89	€85,52	€3,21	€0,86
V.AOSTA	€61,60	€2,31	€0,62	.	.	.	€61,60	€2,31	€0,62
VENETO	€59,48	€2,23	€0,59	€288,89	€10,83	€2,89	€64,14	€2,40	€0,64

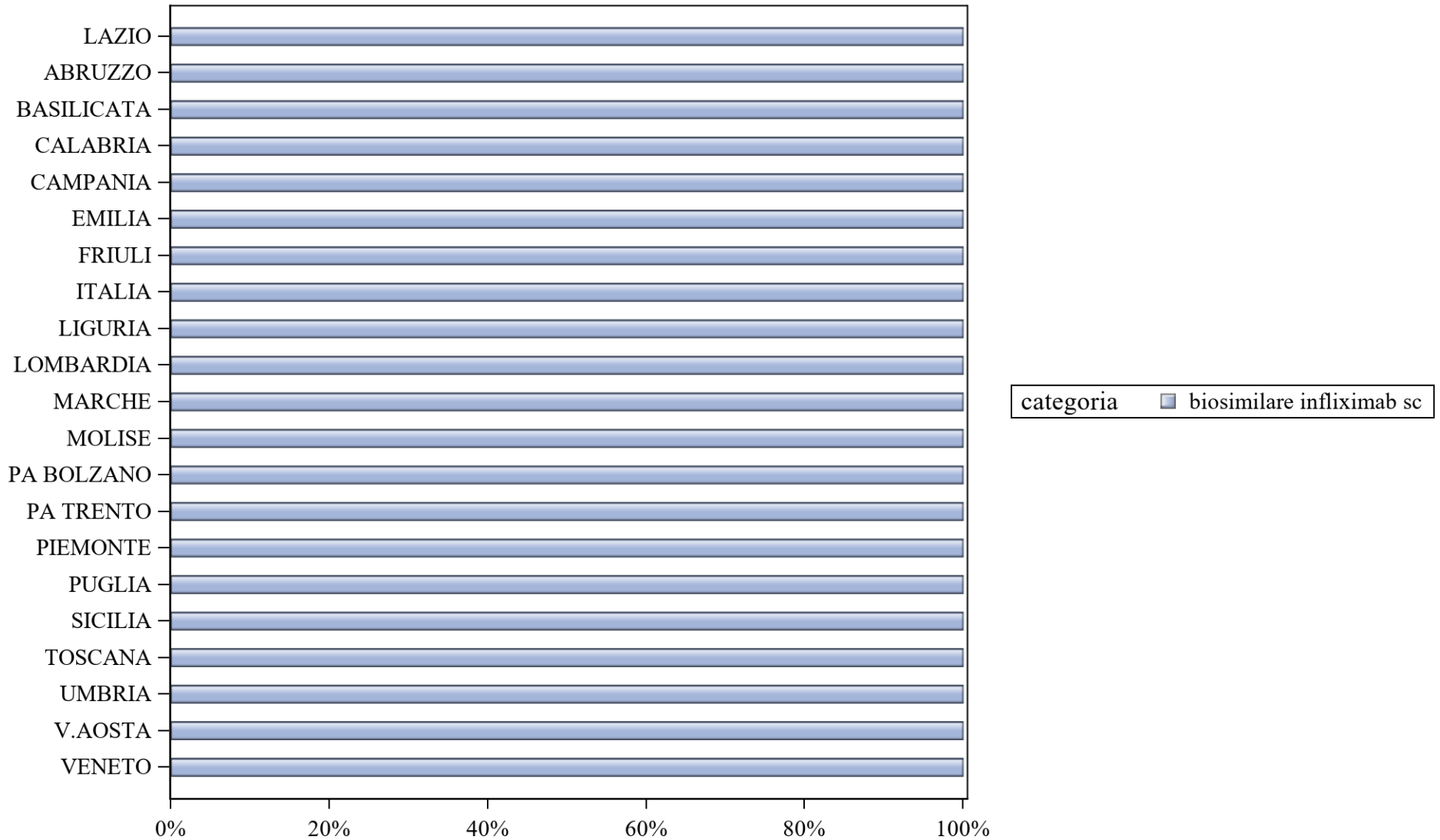




INFLIXIMAB (ev) - Costo medio valutato per confezione, DDD, unità posologica (feb 2024)

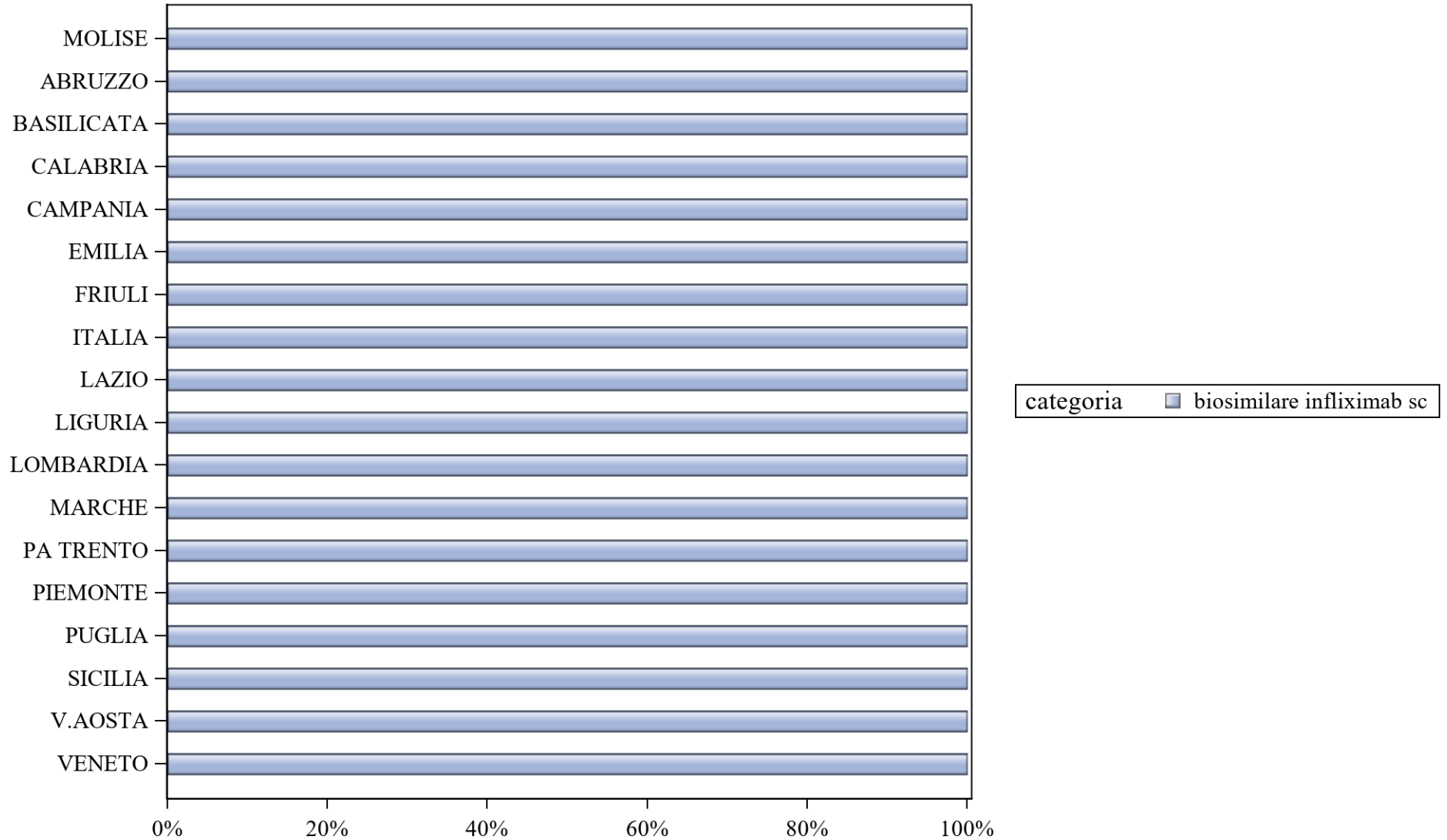
Regione	Biosimilare: prezzo medio per confezione valutato nel mese di feb 2024	Biosimilare: costo medio per DDD valutato nel mese di feb 2024	Biosimilare: costo medio per unità posologica valutato nel mese di feb 2024	Originator: prezzo medio per confezione valutato nel mese di feb 2024	Originator: costo medio per DDD valutato nel mese di feb 2024	Originator: costo medio per unità posologica valutato nel mese di feb 2024	Originator+biosimilare: prezzo medio per confezione valutato nel mese di feb 2024	Originator+biosimilare: costo medio per DDD valutato nel mese di feb 2024	Originator+biosimilare: costo medio per unità posologica valutato nel mese di feb 2024
ABRUZZO	€79,87	€3,00	€0,80	€288,89	€10,83	€2,89	€84,40	€3,16	€0,84
BASILICATA	€59,26	€2,22	€0,59	€288,89	€10,83	€2,89	€61,65	€2,31	€0,62
CALABRIA	€76,99	€2,89	€0,77	€283,81	€10,64	€2,84	€147,84	€5,54	€1,48
CAMPANIA	€56,65	€2,12	€0,57	€288,89	€10,83	€2,89	€59,45	€2,23	€0,59
EMILIA	€61,78	€2,32	€0,62	€288,89	€10,83	€2,89	€62,65	€2,35	€0,63
FRIULI	€57,00	€2,14	€0,57	€0,00	€0,00	€0,00	€57,00	€2,14	€0,57
ITALIA	€63,92	€2,40	€0,64	€287,80	€10,79	€2,88	€67,91	€2,55	€0,68
LAZIO	€83,34	€3,13	€0,83	€288,89	€10,83	€2,89	€83,59	€3,13	€0,84
LIGURIA	€60,49	€2,27	€0,60	€0,00	€0,00	€0,00	€60,49	€2,27	€0,60
LOMBARDIA	€64,14	€2,41	€0,64	€288,89	€10,83	€2,89	€71,53	€2,68	€0,72
MARCHE	€62,45	€2,34	€0,62	€288,89	€10,83	€2,89	€65,33	€2,45	€0,65
MOLISE	€55,00	€2,06	€0,55	.	.	.	€55,00	€2,06	€0,55
PA BOLZANO	€60,49	€2,27	€0,60	€0,00	€0,00	€0,00	€60,49	€2,27	€0,60
PA TRENTO	€55,44	€2,08	€0,55	€288,89	€10,83	€2,89	€113,80	€4,27	€1,14
PIEMONTE	€59,62	€2,24	€0,60	€288,89	€10,83	€2,89	€61,08	€2,29	€0,61
PUGLIA	€60,01	€2,25	€0,60	€288,89	€10,83	€2,89	€61,69	€2,31	€0,62
SARDEGNA	€60,11	€2,25	€0,60	€288,89	€10,83	€2,89	€65,69	€2,46	€0,66
SICILIA	€63,32	€2,37	€0,63	€0,00	€0,00	€0,00	€63,32	€2,37	€0,63
TOSCANA	€58,09	€2,18	€0,58	€0,00	€0,00	€0,00	€58,09	€2,18	€0,58
UMBRIA	€67,66	€2,54	€0,68	€288,89	€10,83	€2,89	€94,17	€3,53	€0,94
V.AOSTA	€61,60	€2,31	€0,62	.	.	.	€61,60	€2,31	€0,62
VENETO	€59,56	€2,23	€0,60	€288,89	€10,83	€2,89	€60,67	€2,27	€0,61

### INFLIXIMAB (sc) - Variabilità regionale nell'incidenza (%) del consumo (confezioni) dei farmaci biosimilari (cumulato gen-feb 2024)



Elaborazione AIFA - Ufficio Monitoraggio della Spesa Farmaceutica e Rapporti con le Regioni

### INFLIXIMAB (sc) - Variabilità regionale nell'incidenza (%) del consumo (confezioni) dei farmaci biosimilari (feb 2024)



Elaborazione AIFA - Ufficio Monitoraggio della Spesa Farmaceutica e Rapporti con le Regioni



INFLIXIMAB (sc) - Tabella di sintesi dell'incidenza (%) regionale nel consumo (confezioni) di farmaci biosimilari ed analisi del prezzo medio

Regione	Biosimilare: inc. % nel periodo gen-feb 2024	Biosimilare: inc. % a feb 2024	Biosimilare: prezzo medio per confezione nel periodo gen-feb 2024	Biosimilare: prezzo medio per confezione a feb 2024	Originator: prezzo medio per confezione nel periodo gen-feb 2024	Originator: prezzo medio per confezione a feb 2024	Prezzo medio della molecola (originator + biosimilare) per il periodo gen-feb 2024	Prezzo medio molecola (originator + biosimilare) a feb 2024	Stima del potenziale risparmio per il periodo gen-feb 2024
VENETO	100%	100%	€243,01	€234,21	€0,00	€0,00	€243,01	€234,21	€ 27.158
V.AOSTA	100%	100%	€234,21	€234,21	€0,00	€0,00	€234,21	€234,21	€ 353
UMBRIA	100%	0%	€234,21	€0,00	€0,00	€0,00	€234,21	€0,00	€ 3.578
SICILIA	100%	100%	€234,21	€234,21	€0,00	€0,00	€234,21	€234,21	€ 31.721
PUGLIA	100%	100%	€234,21	€234,21	€0,00	€0,00	€234,21	€234,21	€ 25.347
PIEMONTE	100%	100%	€234,21	€234,21	€0,00	€0,00	€234,21	€234,21	€ 28.547
PA TRENTO	100%	100%	€234,21	€234,21	€0,00	€0,00	€234,21	€234,21	€ 605
PA BOLZANO	100%	0%	€351,32	€0,00	€0,00	€0,00	€351,32	€0,00	€ 1.708
TOSCANA	100%	0%	€234,21	€0,00	€0,00	€0,00	€234,21	€0,00	€ 12.623
MOLISE	100%	100%	€234,21	€234,21	€0,00	€0,00	€234,21	€234,21	€ 705
MARCHE	100%	100%	€276,45	€259,83	€0,00	€0,00	€276,45	€259,83	€ 10.250
LOMBARDIA	100%	100%	€366,66	€321,35	€0,00	€0,00	€366,66	€321,35	€ 170.568
FRIULI	100%	100%	€234,21	€234,21	€0,00	€0,00	€234,21	€234,21	€ 4.787
EMILIA	100%	100%	€234,21	€234,21	€0,00	€0,00	€234,21	€234,21	€ 9.196
LAZIO	100%	100%	€117,11	€117,11	€0,00	€0,00	€117,11	€117,11	€ 0
CAMPANIA	100%	100%	€309,96	€242,54	€0,00	€0,00	€309,96	€242,54	€ 76.009
<b>ITALIA</b>	<b>100%</b>	<b>100%</b>	<b>€209,02</b>	<b>€154,61</b>	<b>€0,00</b>	<b>€0,00</b>	<b>€209,02</b>	<b>€154,61</b>	<b>€ 421.597</b>
CALABRIA	100%	100%	€234,21	€234,21	€0,00	€0,00	€234,21	€234,21	€ 2.671
BASILICATA	100%	100%	€234,21	€234,21	€0,00	€0,00	€234,21	€234,21	€ 1.209
ABRUZZO	100%	100%	€234,21	€234,21	€0,00	€0,00	€234,21	€234,21	€ 4.031
LIGURIA	100%	100%	€234,21	€234,21	€0,00	€0,00	€234,21	€234,21	€ 10.532
SARDEGNA	0%	0%	€0,00	€0,00	€0,00	€0,00	€0,00	€0,00	€ 0

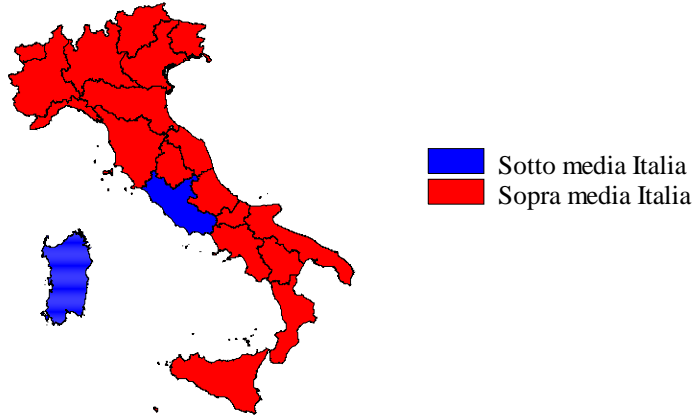


### INFLIXIMAB (sc) - Scostamento assoluto rispetto al prezzo medio Italia

Regione	Biosimilare: scostamento Vs prezzo medio Italia (gen-feb 2024)	Biosimilare: scostamento Vs prezzo medio Italia (feb 2024)	Originator: scostamento Vs prezzo medio Italia (gen-feb 2024)	Originator: scostamento Vs prezzo medio Italia (feb 2024)	Molecola (originator + biosimilare): scostamento Vs prezzo medio Italia (gen-feb 2024)	Molecola (originator + biosimilare): scostamento Vs prezzo medio Italia (feb 2024)
VENETO	€33,99	€79,60	€0,00	€0,00	€33,99	€79,60
V.AOSTA	€25,19	€79,60	€0,00	€0,00	€25,19	€79,60
UMBRIA	€25,20	€-154,61	€0,00	€0,00	€25,20	€-154,61
SICILIA	€25,20	€79,60	€0,00	€0,00	€25,20	€79,60
PUGLIA	€25,20	€79,60	€0,00	€0,00	€25,20	€79,60
PIEMONTE	€25,20	€79,60	€0,00	€0,00	€25,20	€79,60
PA TRENTO	€25,20	€79,60	€0,00	€0,00	€25,20	€79,60
PA BOLZANO	€142,30	€-154,61	€0,00	€0,00	€142,30	€-154,61
TOSCANA	€25,20	€-154,61	€0,00	€0,00	€25,20	€-154,61
MOLISE	€25,19	€79,60	€0,00	€0,00	€25,19	€79,60
MARCHE	€67,43	€105,21	€0,00	€0,00	€67,43	€105,21
LOMBARDIA	€157,64	€166,73	€0,00	€0,00	€157,64	€166,73
FRIULI	€25,20	€79,60	€0,00	€0,00	€25,20	€79,60
EMILIA	€25,20	€79,60	€0,00	€0,00	€25,20	€79,60
LAZIO	€-91,91	€-37,51	€0,00	€0,00	€-91,91	€-37,51
CAMPANIA	€100,94	€87,92	€0,00	€0,00	€100,94	€87,92
<b>ITALIA</b>	<b>€0,00</b>	<b>€0,00</b>	<b>€0,00</b>	<b>€0,00</b>	<b>€0,00</b>	<b>€0,00</b>
CALABRIA	€25,19	€79,60	€0,00	€0,00	€25,19	€79,60
BASILICATA	€25,20	€79,60	€0,00	€0,00	€25,20	€79,60
ABRUZZO	€25,20	€79,60	€0,00	€0,00	€25,20	€79,60
LIGURIA	€25,20	€79,60	€0,00	€0,00	€25,20	€79,60
SARDEGNA	€-209,02	€-154,61	€0,00	€0,00	€-209,02	€-154,61

**INFLIXIMAB (sc) - BIOSIMILARE**

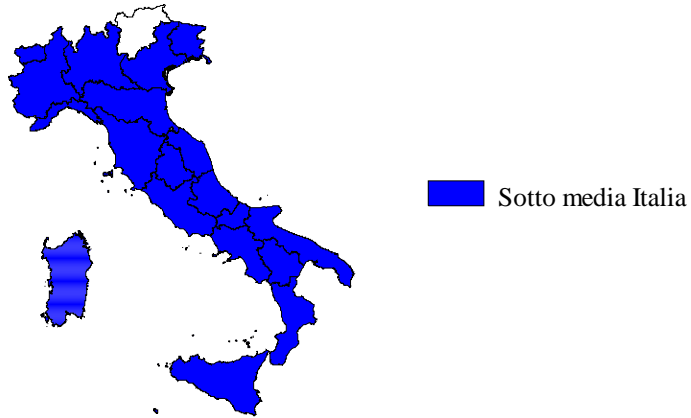
Scostamento rispetto al prezzo medio Italia (gen-feb 2024)



Fonte: AIFA

**INFLIXIMAB (sc) - ORIGINATOR**

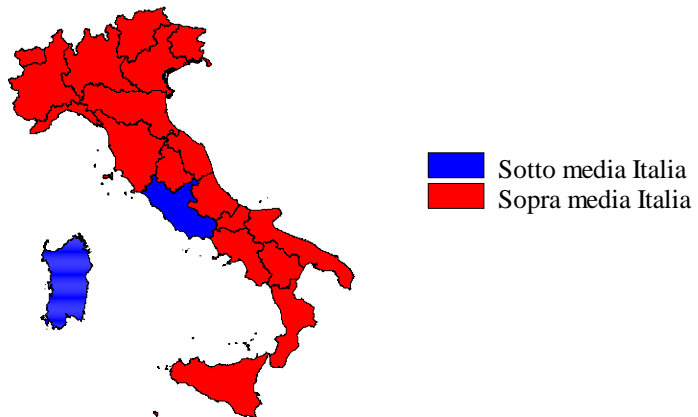
Scostamento rispetto al prezzo medio Italia (gen-feb 2024)



Fonte: AIFA

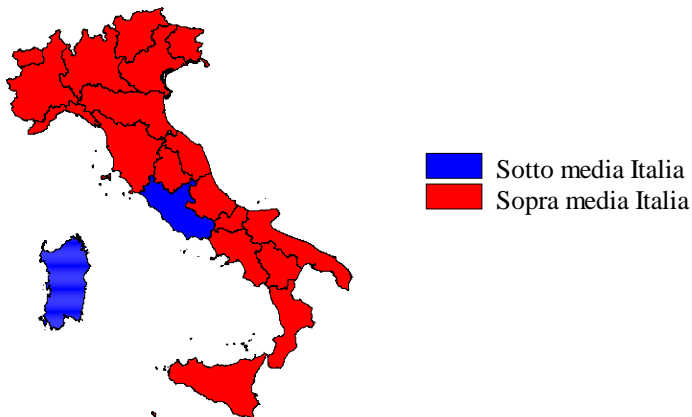
**INFLIXIMAB (sc) - ORIGINATOR+BIOSIMILARE**

Scostamento rispetto al prezzo medio Italia (gen-feb 2024)



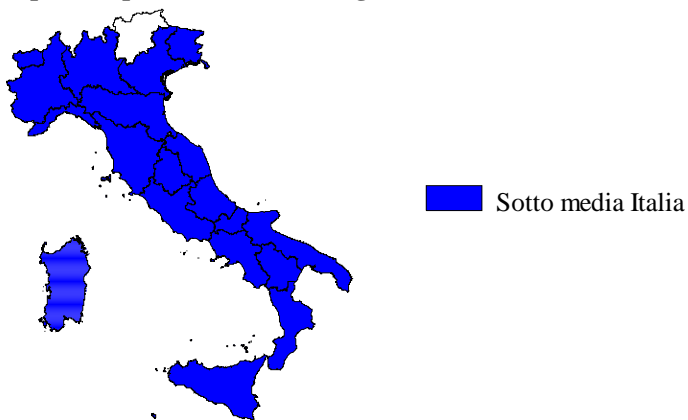
Fonte: AIFA

**INFLIXIMAB (sc) - BIOSIMILARE**  
Scostamento rispetto al prezzo medio Italia (gen-feb 2024)



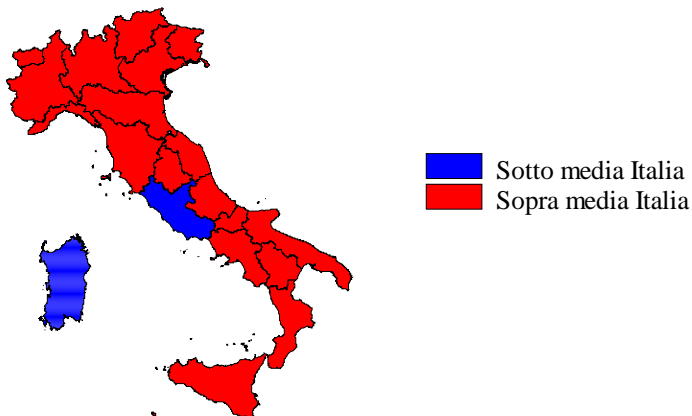
Fonte: AIFA

**INFLIXIMAB (sc) - ORIGINATOR**  
Scostamento rispetto al prezzo medio Italia (gen-feb 2024)



Fonte: AIFA

**INFLIXIMAB (sc) - ORIGINATOR+BIOSIMILARE**  
Scostamento rispetto al prezzo medio Italia (gen-feb 2024)



Fonte: AIFA







INFLIXIMAB (sc) - Costo medio valutato per confezione, DDD, unità posologica (gen-feb 2024)

Regione	Biosimilare: prezzo medio per confezione valutato sul periodo gen-feb 2024	Biosimilare: costo medio per DDD valutato sul periodo gen-feb 2024	Biosimilare: costo medio per unità posologica valutato sul periodo gen-feb 2024	Originator: prezzo medio per confezione valutato sul periodo gen-feb 2024	Originator: costo medio per DDD valutato sul periodo gen-feb 2024	Originator: costo medio per unità posologica valutato sul periodo gen-feb 2024	Originator+biosimilare: prezzo medio per confezione valutato sul periodo gen-feb 2024	Originator+biosimilare: costo medio per DDD valutato sul periodo gen-feb 2024	Originator+biosimilare: costo medio per unità posologica valutato sul periodo gen-feb 2024
ABRUZZO	€234,21	€7,32	€1,95	.	.	.	€234,21	€7,32	€1,95
BASILICATA	€234,21	€7,32	€1,95	.	.	.	€234,21	€7,32	€1,95
CALABRIA	€234,21	€7,32	€1,95	.	.	.	€234,21	€7,32	€1,95
CAMPANIA	€309,96	€6,28	€1,68	.	.	.	€309,96	€6,28	€1,68
EMILIA	€234,21	€7,32	€1,95	.	.	.	€234,21	€7,32	€1,95
FRIULI	€234,21	€7,32	€1,95	.	.	.	€234,21	€7,32	€1,95
ITALIA	€209,02	€5,84	€1,56	.	.	.	€209,02	€5,84	€1,56
LAZIO	€117,11	€3,66	€0,98	.	.	.	€117,11	€3,66	€0,98
LIGURIA	€234,21	€7,32	€1,95	.	.	.	€234,21	€7,32	€1,95
LOMBARDIA	€366,66	€7,32	€1,95	.	.	.	€366,66	€7,32	€1,95
MARCHE	€276,45	€6,88	€1,83	.	.	.	€276,45	€6,88	€1,83
MOLISE	€234,21	€7,32	€1,95	.	.	.	€234,21	€7,32	€1,95
PA BOLZANO	€351,32	€7,32	€1,95	.	.	.	€351,32	€7,32	€1,95
PA TRENTO	€234,21	€7,32	€1,95	.	.	.	€234,21	€7,32	€1,95
PIEMONTE	€234,21	€7,32	€1,95	.	.	.	€234,21	€7,32	€1,95
PUGLIA	€234,21	€7,32	€1,95	.	.	.	€234,21	€7,32	€1,95
SARDEGNA	.	.	.	.	.	.	.	.	.
SICILIA	€234,21	€7,32	€1,95	.	.	.	€234,21	€7,32	€1,95
TOSCANA	€234,21	€7,32	€1,95	.	.	.	€234,21	€7,32	€1,95
UMBRIA	€234,21	€7,32	€1,95	.	.	.	€234,21	€7,32	€1,95
V.AOSTA	€234,21	€7,32	€1,95	.	.	.	€234,21	€7,32	€1,95
VENETO	€243,01	€7,32	€1,95	.	.	.	€243,01	€7,32	€1,95



INFLIXIMAB (sc) - Costo medio valutato per confezione, DDD, unità posologica (gen-feb 2024)

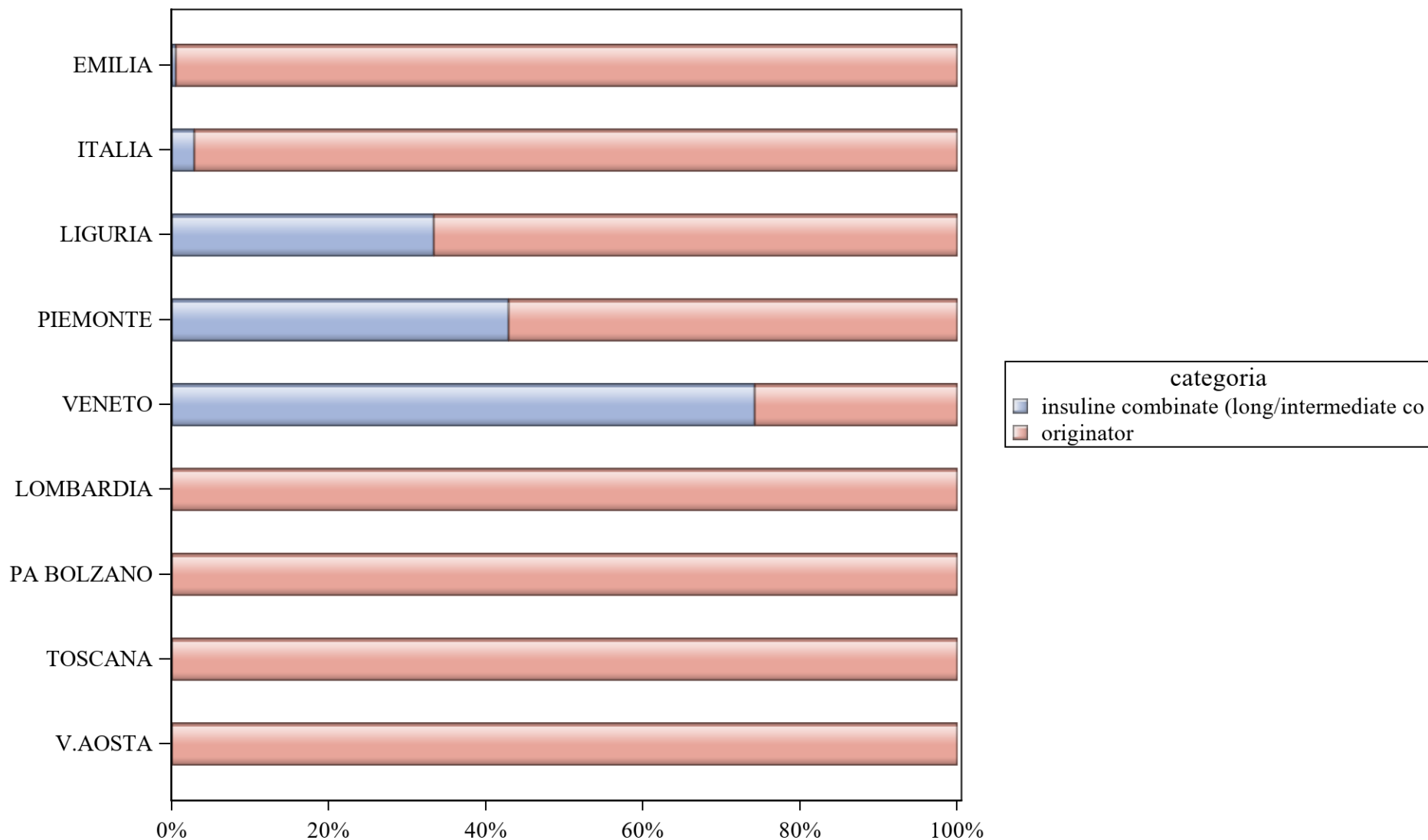
Regione	Biosimilare: prezzo medio per confezione valutato sul periodo gen-feb 2024	Biosimilare: costo medio per DDD valutato sul periodo gen-feb 2024	Biosimilare: costo medio per unità posologica valutato sul periodo gen-feb 2024	Originator: prezzo medio per confezione valutato sul periodo gen-feb 2024	Originator: costo medio per DDD valutato sul periodo gen-feb 2024	Originator: costo medio per unità posologica valutato sul periodo gen-feb 2024	Originator+biosimilare: prezzo medio per confezione valutato sul periodo gen-feb 2024	Originator+biosimilare: costo medio per DDD valutato sul periodo gen-feb 2024	Originator+biosimilare: costo medio per unità posologica valutato sul periodo gen-feb 2024
ABRUZZO	€234,21	€7,32	€1,95	.	.	.	€234,21	€7,32	€1,95
BASILICATA	€234,21	€7,32	€1,95	.	.	.	€234,21	€7,32	€1,95
CALABRIA	€234,21	€7,32	€1,95	.	.	.	€234,21	€7,32	€1,95
CAMPANIA	€309,96	€6,28	€1,68	.	.	.	€309,96	€6,28	€1,68
EMILIA	€234,21	€7,32	€1,95	.	.	.	€234,21	€7,32	€1,95
FRIULI	€234,21	€7,32	€1,95	.	.	.	€234,21	€7,32	€1,95
<b>ITALIA</b>	<b>€209,02</b>	<b>€5,84</b>	<b>€1,56</b>	.	.	.	<b>€209,02</b>	<b>€5,84</b>	<b>€1,56</b>
LAZIO	€117,11	€3,66	€0,98	.	.	.	€117,11	€3,66	€0,98
LIGURIA	€234,21	€7,32	€1,95	.	.	.	€234,21	€7,32	€1,95
LOMBARDIA	€366,66	€7,32	€1,95	.	.	.	€366,66	€7,32	€1,95
MARCHE	€276,45	€6,88	€1,83	.	.	.	€276,45	€6,88	€1,83
MOLISE	€234,21	€7,32	€1,95	.	.	.	€234,21	€7,32	€1,95
PA BOLZANO	€351,32	€7,32	€1,95	.	.	.	€351,32	€7,32	€1,95
PA TRENTO	€234,21	€7,32	€1,95	.	.	.	€234,21	€7,32	€1,95
PIEMONTE	€234,21	€7,32	€1,95	.	.	.	€234,21	€7,32	€1,95
PUGLIA	€234,21	€7,32	€1,95	.	.	.	€234,21	€7,32	€1,95
SARDEGNA	.	.	.	.	.	.	.	.	.
SICILIA	€234,21	€7,32	€1,95	.	.	.	€234,21	€7,32	€1,95
TOSCANA	€234,21	€7,32	€1,95	.	.	.	€234,21	€7,32	€1,95
UMBRIA	€234,21	€7,32	€1,95	.	.	.	€234,21	€7,32	€1,95
V.AOSTA	€234,21	€7,32	€1,95	.	.	.	€234,21	€7,32	€1,95
VENETO	€243,01	€7,32	€1,95	.	.	.	€243,01	€7,32	€1,95



INFLIXIMAB (sc) - Costo medio valutato per confezione, DDD, unità posologica (feb 2024)

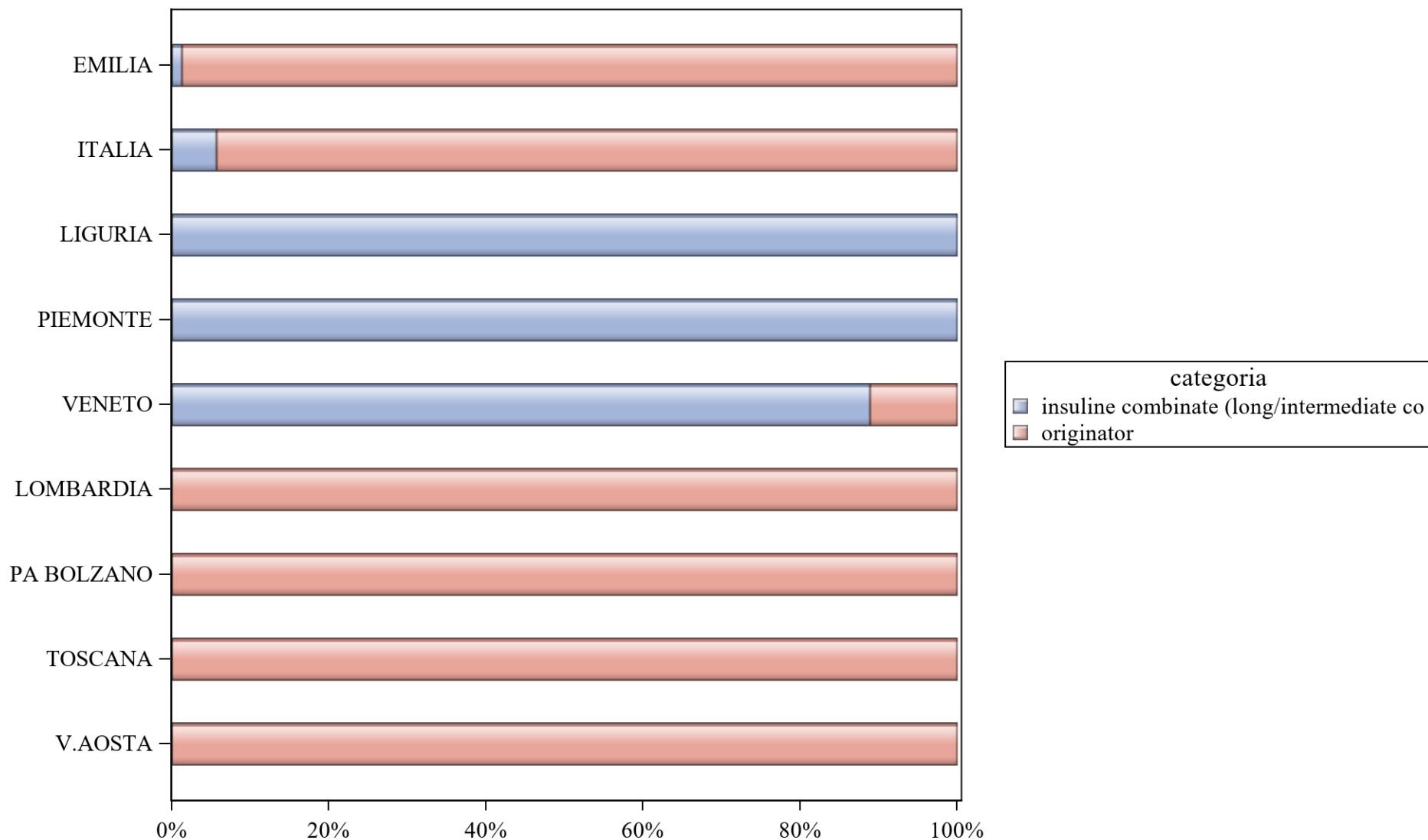
Regione	Biosimilare: prezzo medio per confezione valutato nel mese di feb 2024	Biosimilare: costo medio per DDD valutato nel mese di feb 2024	Biosimilare: costo medio per unità posologica valutato nel mese di feb 2024	Originator: prezzo medio per confezione valutato nel mese di feb 2024	Originator: costo medio per DDD valutato nel mese di feb 2024	Originator: costo medio per unità posologica valutato nel mese di feb 2024	Originator+biosimilare: prezzo medio per confezione valutato nel mese di feb 2024	Originator+biosimilare: costo medio per DDD valutato nel mese di feb 2024	Originator+biosimilare: costo medio per unità posologica valutato nel mese di feb 2024
ABRUZZO	€234,21	€7,32	€1,95	.	.	.	€234,21	€7,32	€1,95
BASILICATA	€234,21	€7,32	€1,95	.	.	.	€234,21	€7,32	€1,95
CALABRIA	€234,21	€7,32	€1,95	.	.	.	€234,21	€7,32	€1,95
CAMPANIA	€242,54	€5,05	€1,35	.	.	.	€242,54	€5,05	€1,35
EMILIA	€234,21	€7,32	€1,95	.	.	.	€234,21	€7,32	€1,95
FRIULI	€234,21	€7,32	€1,95	.	.	.	€234,21	€7,32	€1,95
<b>ITALIA</b>	<b>€154,61</b>	<b>€4,36</b>	<b>€1,16</b>	.	.	.	<b>€154,61</b>	<b>€4,36</b>	<b>€1,16</b>
LAZIO	€117,11	€3,66	€0,98	.	.	.	€117,11	€3,66	€0,98
LIGURIA	€234,21	€7,32	€1,95	.	.	.	€234,21	€7,32	€1,95
LOMBARDIA	€321,35	€7,32	€1,95	.	.	.	€321,35	€7,32	€1,95
MARCHE	€259,83	€6,88	€1,83	.	.	.	€259,83	€6,88	€1,83
MOLISE	€234,21	€7,32	€1,95	.	.	.	€234,21	€7,32	€1,95
PA BOLZANO	€0,00	€0,00	€0,00	.	.	.	.	.	.
PA TRENTO	€234,21	€7,32	€1,95	.	.	.	€234,21	€7,32	€1,95
PIEMONTE	€234,21	€7,32	€1,95	.	.	.	€234,21	€7,32	€1,95
PUGLIA	€234,21	€7,32	€1,95	.	.	.	€234,21	€7,32	€1,95
SARDEGNA	€0,00	€0,00	€0,00	.	.	.	.	.	.
SICILIA	€234,21	€7,32	€1,95	.	.	.	€234,21	€7,32	€1,95
TOSCANA	€0,00	€0,00	€0,00	.	.	.	.	.	.
UMBRIA	€0,00	€0,00	€0,00	.	.	.	.	.	.
V.AOSTA	€234,21	€7,32	€1,95	.	.	.	€234,21	€7,32	€1,95
VENETO	€234,21	€7,32	€1,95	.	.	.	€234,21	€7,32	€1,95

### INSULINE COMBinate (LONG/INTERMEDIATE CON FAST) - Variabilità regionale nell'incidenza (%) del consumo (confezioni) dei farmaci biosimilari (cumulato gen-feb 2024)



Elaborazione AIFA - Ufficio Monitoraggio della Spesa Farmaceutica e Rapporti con le Regioni

### INSULINE COMBinate (LONG/INTERMEDIATE CON FAST) - Variabilità regionale nell'incidenza (%) del consumo (confezioni) dei farmaci biosimilari (feb 2024)



Elaborazione AIFA - Ufficio Monitoraggio della Spesa Farmaceutica e Rapporti con le Regioni



INSULINE COMBinate (LONG/INTERMEDIATE CON FAST) - Tabella di sintesi dell'incidenza (%) regionale nel consumo (confezioni) di farmaci biosimilari ed analisi del prezzo medio

Regione	Biosimilare: inc. % nel periodo gen-feb 2024	Biosimilare: inc. % a feb 2024	Biosimilare: prezzo medio per confezione nel periodo gen-feb 2024	Biosimilare: prezzo medio per confezione a feb 2024	Originator: prezzo medio per confezione nel periodo gen-feb 2024	Originator: prezzo medio per confezione a feb 2024	Prezzo medio della molecola (originator + biosimilare) per il periodo gen-feb 2024	Prezzo medio molecola (originator + biosimilare) a feb 2024	Stima del potenziale risparmio per il periodo gen-feb 2024
VENETO	0%	0%	€0,00	€0,00	€33,73	€30,97	€33,73	€30,97	€ 59
V.AOSTA	0%	0%	€0,00	€0,00	€16,46	€16,46	€16,46	€16,46	€ 0
UMBRIA	0%	0%	€0,00	€0,00	€0,00	€0,00	€0,00	€0,00	€ 0
SARDEGNA	0%	0%	€0,00	€0,00	€0,00	€0,00	€0,00	€0,00	€ 0
PUGLIA	0%	0%	€0,00	€0,00	€0,00	€0,00	€0,00	€0,00	€ 0
PA TRENTO	0%	0%	€0,00	€0,00	€0,00	€0,00	€0,00	€0,00	€ 0
SICILIA	0%	0%	€0,00	€0,00	€0,00	€0,00	€0,00	€0,00	€ 0
PIEMONTE	0%	0%	€0,00	€0,00	€16,46	€0,00	€16,46	€0,00	€ 0
TOSCANA	0%	0%	€0,00	€0,00	€26,19	€49,59	€26,19	€49,59	€ 0
PA BOLZANO	0%	0%	€0,00	€0,00	€33,13	€33,13	€33,13	€33,13	€ 109
MOLISE	0%	0%	€0,00	€0,00	€0,00	€0,00	€0,00	€0,00	€ 0
MARCHE	0%	0%	€0,00	€0,00	€0,00	€0,00	€0,00	€0,00	€ 0
LOMBARDIA	0%	0%	€0,00	€0,00	€25,69	€22,66	€25,69	€22,66	€ 0
LAZIO	0%	0%	€0,00	€0,00	€0,00	€0,00	€0,00	€0,00	€ 0
<b>ITALIA</b>	<b>0%</b>	<b>0%</b>	<b>€0,00</b>	<b>€0,00</b>	<b>€26,35</b>	<b>€26,34</b>	<b>€26,35</b>	<b>€26,34</b>	<b>€ 168</b>
EMILIA	0%	0%	€0,00	€0,00	€26,25	€26,14	€26,25	€26,14	€ 0
CAMPANIA	0%	0%	€0,00	€0,00	€0,00	€0,00	€0,00	€0,00	€ 0
CALABRIA	0%	0%	€0,00	€0,00	€0,00	€0,00	€0,00	€0,00	€ 0
BASILICATA	0%	0%	€0,00	€0,00	€0,00	€0,00	€0,00	€0,00	€ 0
FRIULI	0%	0%	€0,00	€0,00	€0,00	€0,00	€0,00	€0,00	€ 0
LIGURIA	0%	0%	€0,00	€0,00	€26,10	€0,00	€26,10	€0,00	€ 0
ABRUZZO	0%	0%	€0,00	€0,00	€0,00	€0,00	€0,00	€0,00	€ 0




## INSULINE COMBinate (LONG/INTERMEDIATE CON FAST) - Scostamento assoluto rispetto al prezzo medio Italia

Regione	Biosimilare: scostamento Vs prezzo medio Italia (gen-feb 2024)	Biosimilare: scostamento Vs prezzo medio Italia (feb 2024)	Originator: scostamento Vs prezzo medio Italia (gen-feb 2024)	Originator: scostamento Vs prezzo medio Italia (feb 2024)	Molecola (originator + biosimilare): scostamento Vs prezzo medio Italia (gen-feb 2024)	Molecola (originator + biosimilare): scostamento Vs prezzo medio Italia (feb 2024)
VENETO	€0,00	€0,00	€7,38	€4,62	€7,38	€4,62
V.AOSTA	€0,00	€0,00	€-9,89	€-9,89	€-9,89	€-9,89
UMBRIA	€0,00	€0,00	€-26,35	€-26,34	€-26,35	€-26,34
SARDEGNA	€0,00	€0,00	€-26,35	€-26,34	€-26,35	€-26,34
PUGLIA	€0,00	€0,00	€-26,35	€-26,34	€-26,35	€-26,34
PA TRENTO	€0,00	€0,00	€-26,35	€-26,34	€-26,35	€-26,34
SICILIA	€0,00	€0,00	€-26,35	€-26,34	€-26,35	€-26,34
PIEMONTE	€0,00	€0,00	€-9,89	€-26,34	€-9,89	€-26,34
TOSCANA	€0,00	€0,00	€-0,16	€23,25	€-0,16	€23,25
PA BOLZANO	€0,00	€0,00	€6,79	€6,79	€6,79	€6,79
MOLISE	€0,00	€0,00	€-26,35	€-26,34	€-26,35	€-26,34
MARCHE	€0,00	€0,00	€-26,35	€-26,34	€-26,35	€-26,34
LOMBARDIA	€0,00	€0,00	€-0,66	€-3,68	€-0,66	€-3,68
LAZIO	€0,00	€0,00	€-26,35	€-26,34	€-26,35	€-26,34
<b>ITALIA</b>	<b>€0,00</b>	<b>€0,00</b>	<b>€0,00</b>	<b>€0,00</b>	<b>€0,00</b>	<b>€0,00</b>
EMILIA	€0,00	€0,00	€-0,10	€-0,20	€-0,10	€-0,20
CAMPANIA	€0,00	€0,00	€-26,35	€-26,34	€-26,35	€-26,34
CALABRIA	€0,00	€0,00	€-26,35	€-26,34	€-26,35	€-26,34
BASILICATA	€0,00	€0,00	€-26,35	€-26,34	€-26,35	€-26,34
FRIULI	€0,00	€0,00	€-26,35	€-26,34	€-26,35	€-26,34
LIGURIA	€0,00	€0,00	€-0,25	€-26,34	€-0,25	€-26,34
ABRUZZO	€0,00	€0,00	€-26,35	€-26,34	€-26,35	€-26,34

**INSULINE COMBinate (LONG/INTERMEDIATE CON FAST) - BIOSIMILARE**


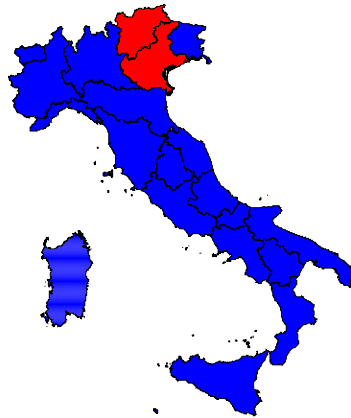

Scostamento rispetto al prezzo medio Italia (gen-feb 2024)

 Sotto media Italia

Fonte: AIFA

**INSULINE COMBinate (LONG/INTERMEDIATE CON FAST) - ORIGINATOR**


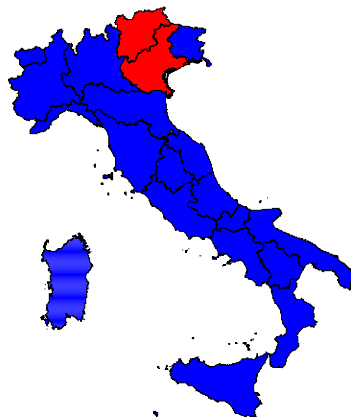

Scostamento rispetto al prezzo medio Italia (gen-feb 2024)

 Sotto media Italia  
 Sopra media Italia

Fonte: AIFA

**INSULINE COMBinate (LONG/INTERMEDIATE CON FAST) - ORIGINATOR+BIOSIMILARE**

Scostamento rispetto al prezzo medio Italia (gen-feb 2024)

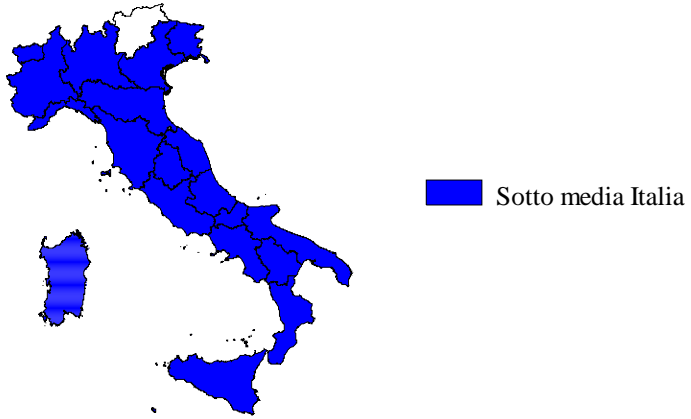
 Sotto media Italia  
 Sopra media Italia

Fonte: AIFA



**INSULINE COMBinate (LONG/INTERMEDIATE CON FAST) - BIOSIMILARE**

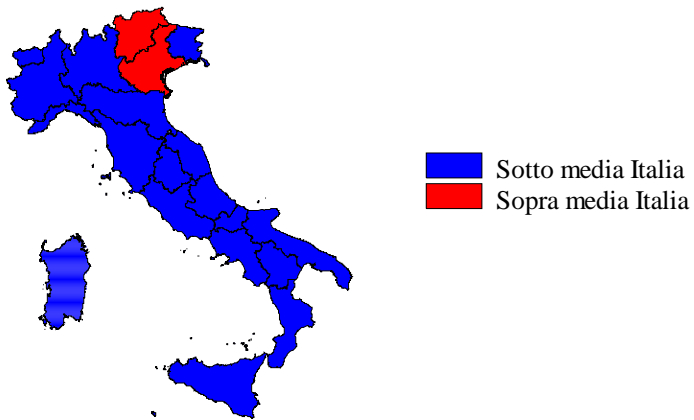
Scostamento rispetto al prezzo medio Italia (gen-feb 2024)



Fonte: AIFA

**INSULINE COMBinate (LONG/INTERMEDIATE CON FAST) - ORIGINATOR**

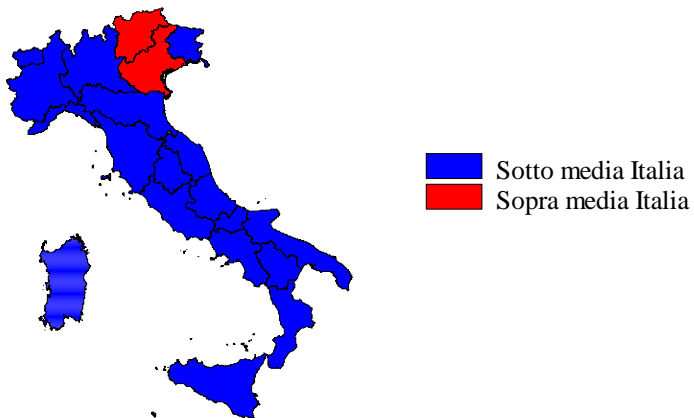
Scostamento rispetto al prezzo medio Italia (gen-feb 2024)



Fonte: AIFA

**INSULINE COMBinate (LONG/INTERMEDIATE CON FAST) - ORIGINATOR+BIOSIMILARE**

Scostamento rispetto al prezzo medio Italia (gen-feb 2024)



Fonte: AIFA





INSULINE COMBinate (LONG/INTERMEDIATE CON FAST) - Costo medio valutato per confezione, DDD, unità posologica (gen-feb 2024)

Regione	Biosimilare: prezzo medio per confezione valutato sul periodo gen-feb 2024	Biosimilare: costo medio per DDD valutato sul periodo gen-feb 2024	Biosimilare: costo medio per unità posologica valutato sul periodo gen-feb 2024	Originator: prezzo medio per confezione valutato sul periodo gen-feb 2024	Originator: costo medio per DDD valutato sul periodo gen-feb 2024	Originator: costo medio per unità posologica valutato sul periodo gen-feb 2024	Originator+biosimilare: prezzo medio per confezione valutato sul periodo gen-feb 2024	Originator+biosimilare: costo medio per DDD valutato sul periodo gen-feb 2024	Originator+biosimilare: costo medio per unità posologica valutato sul periodo gen-feb 2024
ABRUZZO	.	.	.	.	.	.	.	.	.
BASILICATA	.	.	.	.	.	.	.	.	.
CALABRIA	.	.	.	.	.	.	.	.	.
CAMPANIA	.	.	.	.	.	.	.	.	.
EMILIA	.	.	.	€26,25	€0,70	€1,76	€26,25	€0,70	€1,76
FRIULI	.	.	.	.	.	.	.	.	.
ITALIA	.	.	.	€26,35	€0,71	€1,77	€26,35	€0,71	€1,77
LAZIO	.	.	.	.	.	.	.	.	.
LIGURIA	.	.	.	€26,10	€0,70	€1,74	€26,10	€0,70	€1,74
LOMBARDIA	.	.	.	€25,69	€0,70	€1,75	€25,69	€0,70	€1,75
MARCHE	.	.	.	.	.	.	.	.	.
MOLISE	.	.	.	.	.	.	.	.	.
PA BOLZANO	.	.	.	€33,13	€0,88	€2,21	€33,13	€0,88	€2,21
PA TRENTO	.	.	.	.	.	.	.	.	.
PIEMONTE	.	.	.	€16,46	€0,44	€1,10	€16,46	€0,44	€1,10
PUGLIA	.	.	.	.	.	.	.	.	.
SARDEGNA	.	.	.	.	.	.	.	.	.
SICILIA	.	.	.	.	.	.	.	.	.
TOSCANA	.	.	.	€26,19	€0,72	€1,81	€26,19	€0,72	€1,81
UMBRIA	.	.	.	.	.	.	.	.	.
V.AOSTA	.	.	.	€16,46	€0,44	€1,10	€16,46	€0,44	€1,10
VENETO	.	.	.	€33,73	€0,90	€2,25	€33,73	€0,90	€2,25



INSULINE COMBinate (LONG/INTERMEDIATE CON FAST) - Costo medio valutato per confezione, DDD, unità posologica (gen-feb 2024)

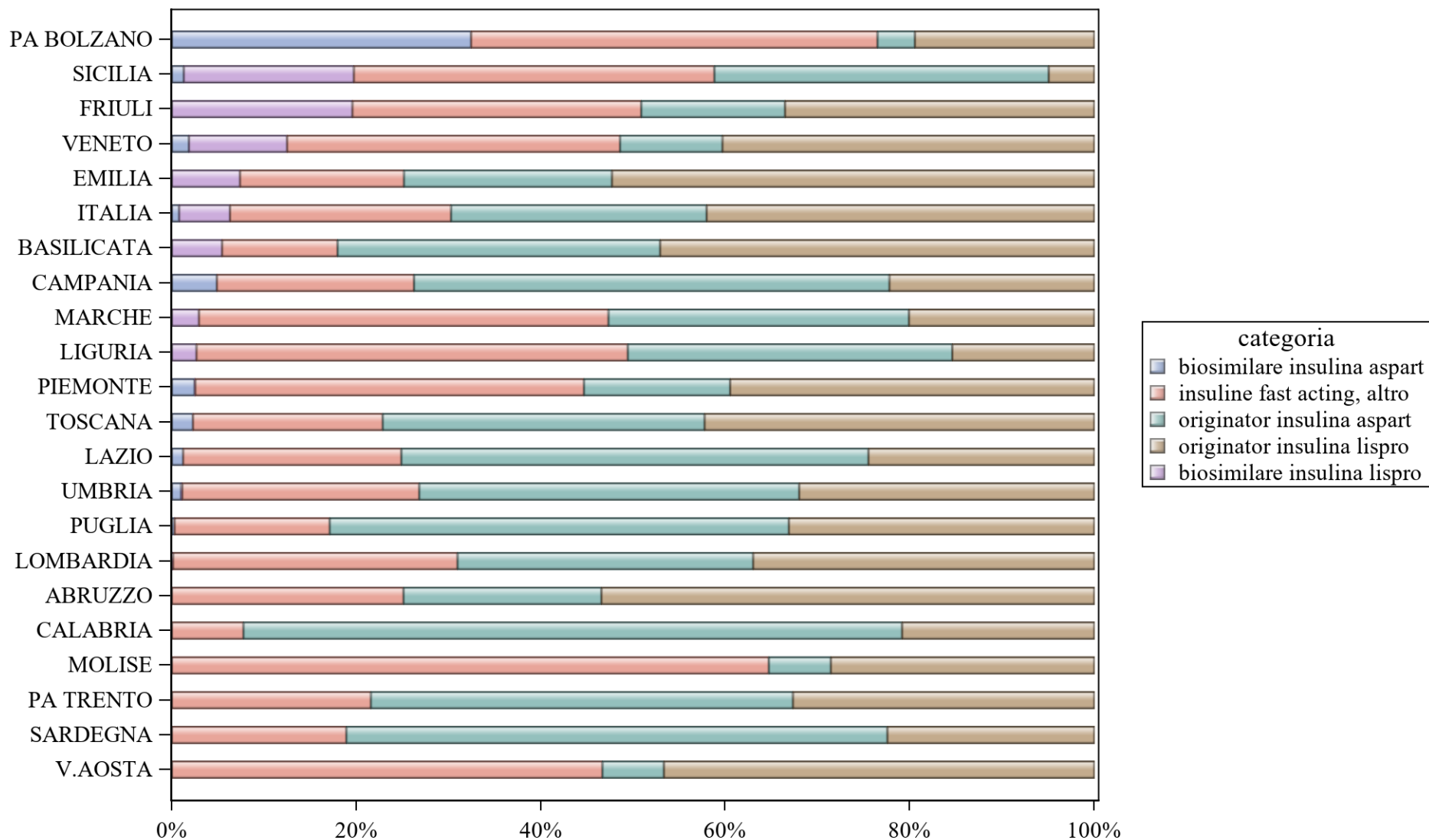
Regione	Biosimilare: prezzo medio per confezione valutato sul periodo gen-feb 2024	Biosimilare: costo medio per DDD valutato sul periodo gen-feb 2024	Biosimilare: costo medio per unità posologica valutato sul periodo gen-feb 2024	Originator: prezzo medio per confezione valutato sul periodo gen-feb 2024	Originator: costo medio per DDD valutato sul periodo gen-feb 2024	Originator: costo medio per unità posologica valutato sul periodo gen-feb 2024	Originator+biosimilare: prezzo medio per confezione valutato sul periodo gen-feb 2024	Originator+biosimilare: costo medio per DDD valutato sul periodo gen-feb 2024	Originator+biosimilare: costo medio per unità posologica valutato sul periodo gen-feb 2024
ABRUZZO	.	.	.	.	.	.	.	.	.
BASILICATA	.	.	.	.	.	.	.	.	.
CALABRIA	.	.	.	.	.	.	.	.	.
CAMPANIA	.	.	.	.	.	.	.	.	.
EMILIA	.	.	.	€26,25	€0,70	€1,76	€26,25	€0,70	€1,76
FRIULI	.	.	.	.	.	.	.	.	.
ITALIA	.	.	.	€26,35	€0,71	€1,77	€26,35	€0,71	€1,77
LAZIO	.	.	.	.	.	.	.	.	.
LIGURIA	.	.	.	€26,10	€0,70	€1,74	€26,10	€0,70	€1,74
LOMBARDIA	.	.	.	€25,69	€0,70	€1,75	€25,69	€0,70	€1,75
MARCHE	.	.	.	.	.	.	.	.	.
MOLISE	.	.	.	.	.	.	.	.	.
PA BOLZANO	.	.	.	€33,13	€0,88	€2,21	€33,13	€0,88	€2,21
PA TRENTO	.	.	.	.	.	.	.	.	.
PIEMONTE	.	.	.	€16,46	€0,44	€1,10	€16,46	€0,44	€1,10
PUGLIA	.	.	.	.	.	.	.	.	.
SARDEGNA	.	.	.	.	.	.	.	.	.
SICILIA	.	.	.	.	.	.	.	.	.
TOSCANA	.	.	.	€26,19	€0,72	€1,81	€26,19	€0,72	€1,81
UMBRIA	.	.	.	.	.	.	.	.	.
V.AOSTA	.	.	.	€16,46	€0,44	€1,10	€16,46	€0,44	€1,10
VENETO	.	.	.	€33,73	€0,90	€2,25	€33,73	€0,90	€2,25



INSULINE COMBinate (LONG/INTERMEDIATE CON FAST) - Costo medio valutato per confezione, DDD, unità posologica (feb 2024)

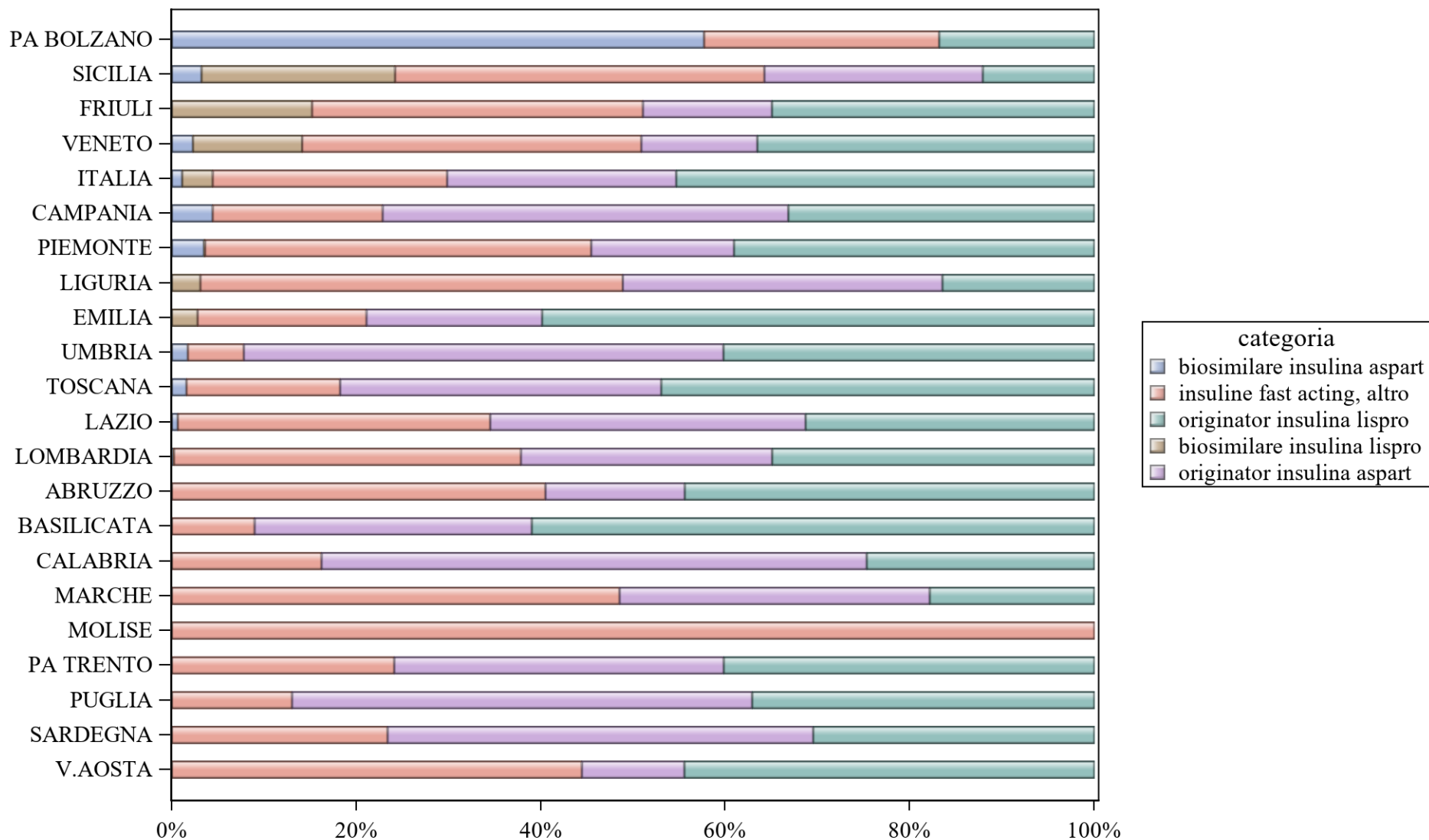
Regione	Biosimilare: prezzo medio per confezione valutato nel mese di feb 2024	Biosimilare: costo medio per DDD valutato nel mese di feb 2024	Biosimilare: costo medio per unità posologica valutato nel mese di feb 2024	Originator: prezzo medio per confezione valutato nel mese di feb 2024	Originator: costo medio per DDD valutato nel mese di feb 2024	Originator: costo medio per unità posologica valutato nel mese di feb 2024	Originator+biosimilare: prezzo medio per confezione valutato nel mese di feb 2024	Originator+biosimilare: costo medio per DDD valutato nel mese di feb 2024	Originator+biosimilare: costo medio per unità posologica valutato nel mese di feb 2024
ABRUZZO	.	.	.	€0,00	€0,00	€0,00	.	.	.
BASILICATA	.	.	.	€0,00	€0,00	€0,00	.	.	.
CALABRIA	.	.	.	€0,00	€0,00	€0,00	.	.	.
CAMPANIA	.	.	.	€0,00	€0,00	€0,00	.	.	.
EMILIA	.	.	.	€26,14	€0,70	€1,74	€26,14	€0,70	€1,74
FRIULI	.	.	.	€0,00	€0,00	€0,00	.	.	.
ITALIA	.	.	.	€26,34	€0,70	€1,76	€26,34	€0,70	€1,76
LAZIO	.	.	.	€0,00	€0,00	€0,00	.	.	.
LIGURIA	.	.	.	€0,00	€0,00	€0,00	.	.	.
LOMBARDIA	.	.	.	€22,66	€0,68	€1,70	€22,66	€0,68	€1,70
MARCHE	.	.	.	€0,00	€0,00	€0,00	.	.	.
MOLISE	.	.	.	€0,00	€0,00	€0,00	.	.	.
PA BOLZANO	.	.	.	€33,13	€0,88	€2,21	€33,13	€0,88	€2,21
PA TRENTO	.	.	.	€0,00	€0,00	€0,00	.	.	.
PIEMONTE	.	.	.	€0,00	€0,00	€0,00	.	.	.
PUGLIA	.	.	.	€0,00	€0,00	€0,00	.	.	.
SARDEGNA	.	.	.	€0,00	€0,00	€0,00	.	.	.
SICILIA	.	.	.	€0,00	€0,00	€0,00	.	.	.
TOSCANA	.	.	.	€49,59	€1,32	€3,31	€49,59	€1,32	€3,31
UMBRIA	.	.	.	€0,00	€0,00	€0,00	.	.	.
V.AOSTA	.	.	.	€16,46	€0,44	€1,10	€16,46	€0,44	€1,10
VENETO	.	.	.	€30,97	€0,83	€2,06	€30,97	€0,83	€2,06

### INSULINE FAST ACTING - Variabilità regionale nell'incidenza (%) del consumo (confezioni) dei farmaci biosimilari (cumulato gen-feb 2024)



Elaborazione AIFA - Ufficio Monitoraggio della Spesa Farmaceutica e Rapporti con le Regioni

### INSULINE FAST ACTING - Variabilità regionale nell'incidenza (%) del consumo (confezioni) dei farmaci biosimilari (feb 2024)



Elaborazione AIFA - Ufficio Monitoraggio della Spesa Farmaceutica e Rapporti con le Regioni



INSULINE FAST ACTING - Tabella di sintesi dell'incidenza (%) regionale nel consumo (confezioni) di farmaci biosimilari ed analisi del prezzo medio

Regione	Biosimilare: inc. % nel periodo gen-feb 2024	Biosimilare: inc. % a feb 2024	Biosimilare: prezzo medio per confezione nel periodo gen-feb 2024	Biosimilare: prezzo medio per confezione a feb 2024	Originator: prezzo medio per confezione nel periodo gen-feb 2024	Originator: prezzo medio per confezione a feb 2024	Prezzo medio della molecola (originator + biosimilare) per il periodo gen-feb 2024	Prezzo medio molecola (originator + biosimilare) a feb 2024	Stima del potenziale risparmio per il periodo gen-feb 2024
PA BOLZANO	32,4%	57,7%	€24,75	€24,75	€11,04	€10,69	€18,99	€21,58	€ 1.271
SICILIA	19,7%	24,2%	€11,30	€12,70	€12,60	€10,87	€12,18	€11,61	€ 0
FRIULI	19,6%	15,2%	€21,99	€23,65	€11,81	€11,30	€14,71	€14,23	€ 1.895
VENETO	12,5%	14,1%	€19,82	€19,77	€7,51	€8,01	€9,92	€10,63	€ 0
EMILIA	7,4%	2,8%	€24,10	€24,27	€13,08	€12,62	€14,07	€13,01	€ 60.404
<b>ITALIA</b>	<b>6,3%</b>	<b>4,4%</b>	<b>€21,85</b>	<b>€20,51</b>	<b>€12,04</b>	<b>€11,60</b>	<b>€12,85</b>	<b>€12,13</b>	<b>€ 75.477</b>
BASILICATA	5,4%	0%	€16,56	€0,00	€13,46	€13,72	€13,65	€13,72	€ 517
CAMPANIA	4,9%	4,4%	€24,20	€24,20	€10,85	€9,71	€11,68	€10,50	€ 0
MARCHE	2,9%	0%	€24,86	€0,00	€13,10	€14,93	€13,72	€14,93	€ 659
LIGURIA	2,7%	3,1%	€20,53	€20,51	€14,61	€14,24	€14,91	€14,60	€ 2.839
PIEMONTE	2,5%	3,6%	€21,84	€21,87	€8,97	€8,81	€9,53	€9,62	€ 0
TOSCANA	2,3%	1,6%	€24,31	€24,31	€9,01	€8,87	€9,45	€9,17	€ 0
LAZIO	1,2%	0,6%	€21,45	€21,45	€13,36	€12,49	€13,48	€12,57	€ 2.065
UMBRIA	1,1%	1,7%	€20,31	€20,90	€12,90	€12,22	€13,01	€12,38	€ 194
PUGLIA	0,3%	0%	€24,81	€0,00	€9,98	€9,78	€10,03	€9,78	€ 0
LOMBARDIA	0,1%	0,2%	€26,72	€26,53	€10,74	€11,09	€10,77	€11,15	€ 0
MOLISE	0%	0%	€0,00	€0,00	€6,77	€0,00	€6,77	€0,00	€ 0
CALABRIA	0%	0%	€0,00	€0,00	€14,58	€14,62	€14,58	€14,62	€ 3.090
ABRUZZO	0%	0%	€0,00	€0,00	€8,45	€8,49	€8,45	€8,49	€ 0
V.AOSTA	0%	0%	€0,00	€0,00	€9,85	€10,16	€9,85	€10,16	€ 0
SARDEGNA	0%	0%	€0,00	€0,00	€13,48	€12,37	€13,48	€12,37	€ 698
PA TRENTO	0%	0%	€0,00	€0,00	€17,98	€17,10	€17,98	€17,10	€ 1.846

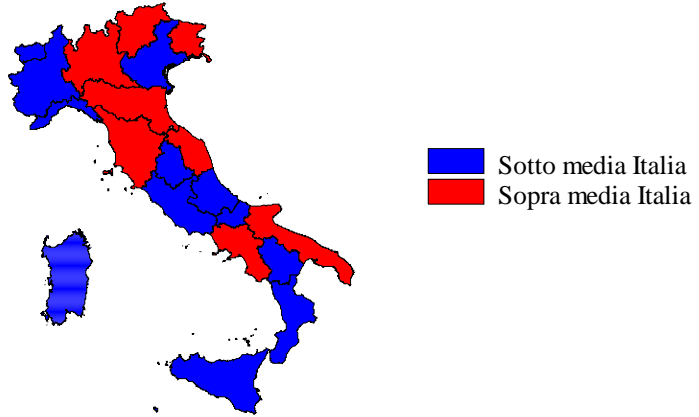




### INSULINE FAST ACTING - Scostamento assoluto rispetto al prezzo medio Italia

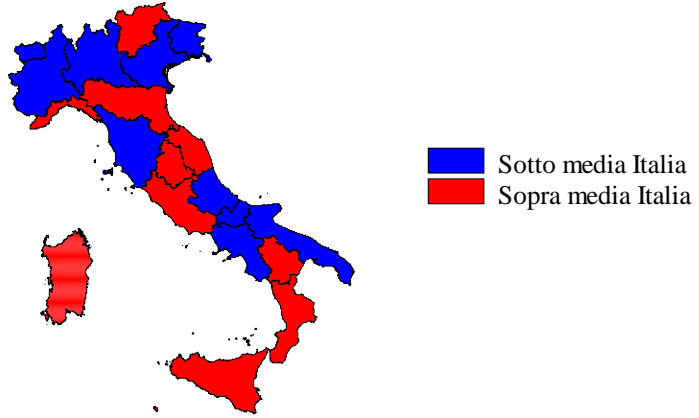
Regione	Biosimilare: scostamento Vs prezzo medio Italia (gen-feb 2024)	Biosimilare: scostamento Vs prezzo medio Italia (feb 2024)	Originator: scostamento Vs prezzo medio Italia (gen-feb 2024)	Originator: scostamento Vs prezzo medio Italia (feb 2024)	Molecola (originator + biosimilare): scostamento Vs prezzo medio Italia (gen-feb 2024)	Molecola (originator + biosimilare): scostamento Vs prezzo medio Italia (feb 2024)
PA BOLZANO	€2,90	€4,24	€-0,99	€-0,91	€6,14	€9,44
SICILIA	€-10,55	€-7,81	€0,56	€-0,74	€-0,67	€-0,52
FRIULI	€0,14	€3,14	€-0,23	€-0,30	€1,86	€2,09
VENETO	€-2,03	€-0,74	€-4,52	€-3,60	€-2,93	€-1,50
EMILIA	€2,25	€3,76	€1,04	€1,01	€1,22	€0,88
<b>ITALIA</b>	<b>€0,00</b>	<b>€0,00</b>	<b>€0,00</b>	<b>€0,00</b>	<b>€0,00</b>	<b>€0,00</b>
BASILICATA	€-5,30	€-20,51	€1,42	€2,12	€0,80	€1,59
CAMPANIA	€2,35	€3,69	€-1,19	€-1,89	€-1,17	€-1,64
MARCHE	€3,01	€-20,51	€1,06	€3,33	€0,87	€2,80
LIGURIA	€-1,32	€0,01	€2,58	€2,64	€2,06	€2,47
PIEMONTE	€-0,01	€1,37	€-3,07	€-2,80	€-3,32	€-2,51
TOSCANA	€2,46	€3,80	€-3,02	€-2,73	€-3,40	€-2,97
LAZIO	€-0,40	€0,94	€1,32	€0,88	€0,63	€0,44
UMBRIA	€-1,54	€0,39	€0,86	€0,62	€0,16	€0,25
PUGLIA	€2,95	€-20,51	€-2,05	€-1,83	€-2,82	€-2,35
LOMBARDIA	€4,87	€6,02	€-1,29	€-0,51	€-2,08	€-0,98
MOLISE	€-21,85	€-20,51	€-5,27	€-11,60	€-6,08	€-12,13
CALABRIA	€-21,85	€-20,51	€2,55	€3,01	€1,73	€2,49
ABRUZZO	€-21,85	€-20,51	€-3,58	€-3,11	€-4,40	€-3,64
V.AOSTA	€-21,85	€-20,51	€-2,19	€-1,44	€-3,00	€-1,97
SARDEGNA	€-21,85	€-20,51	€1,45	€0,77	€0,63	€0,24
PA TRENTO	€-21,85	€-20,51	€5,94	€5,50	€5,13	€4,97

**INSULINE FAST ACTING - BIOSIMILARE**  
Scostamento rispetto al prezzo medio Italia (gen-feb 2024)



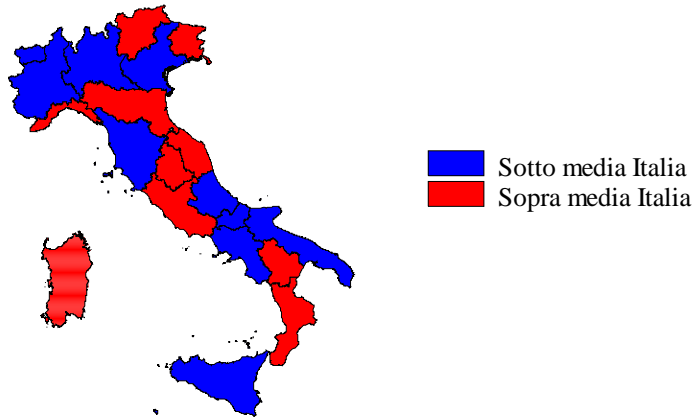
Fonte: AIFA

**INSULINE FAST ACTING - ORIGINATOR**  
Scostamento rispetto al prezzo medio Italia (gen-feb 2024)



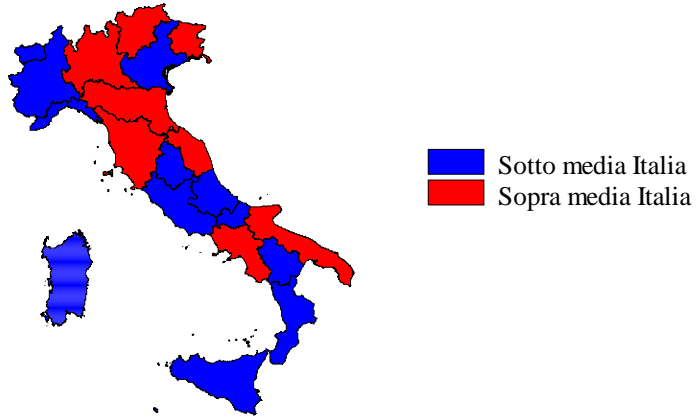
Fonte: AIFA

**INSULINE FAST ACTING - ORIGINATOR+BIOSIMILARE**  
Scostamento rispetto al prezzo medio Italia (gen-feb 2024)



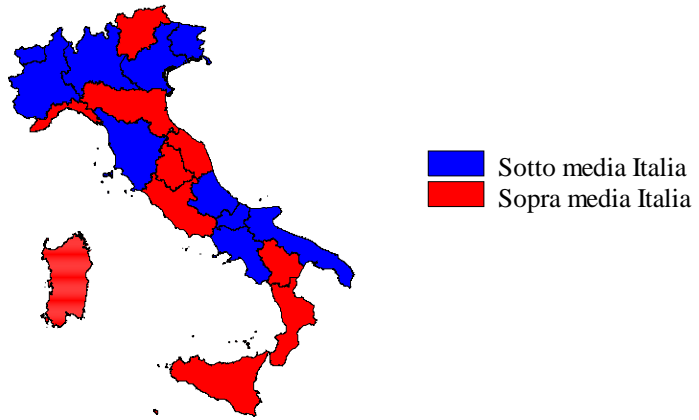
Fonte: AIFA

**INSULINE FAST ACTING - BIOSIMILARE**  
Scostamento rispetto al prezzo medio Italia (gen-feb 2024)



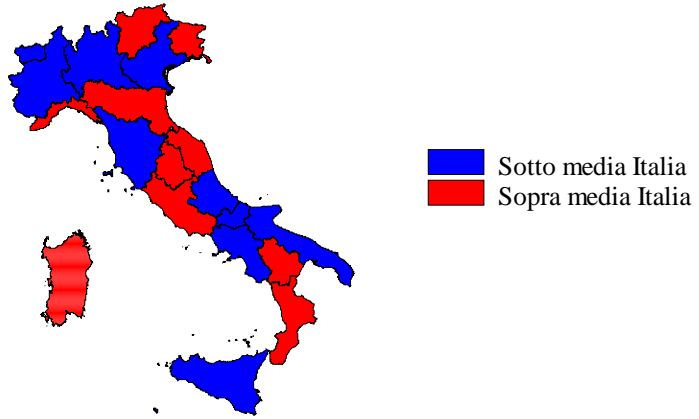
Fonte: AIFA

**INSULINE FAST ACTING - ORIGINATOR**  
Scostamento rispetto al prezzo medio Italia (gen-feb 2024)



Fonte: AIFA

**INSULINE FAST ACTING - ORIGINATOR+BIOSIMILARE**  
Scostamento rispetto al prezzo medio Italia (gen-feb 2024)



Fonte: AIFA





INSULINE FAST ACTING - Costo medio valutato per confezione, DDD, unità posologica (gen-feb 2024)

Regione	Biosimilare: prezzo medio per confezione valutato sul periodo gen-feb 2024	Biosimilare: costo medio per DDD valutato sul periodo gen-feb 2024	Biosimilare: costo medio per unità posologica valutato sul periodo gen-feb 2024	Originator: prezzo medio per confezione valutato sul periodo gen-feb 2024	Originator: costo medio per DDD valutato sul periodo gen-feb 2024	Originator: costo medio per unità posologica valutato sul periodo gen-feb 2024	Originator+biosimilare: prezzo medio per confezione valutato sul periodo gen-feb 2024	Originator+biosimilare: costo medio per DDD valutato sul periodo gen-feb 2024	Originator+biosimilare: costo medio per unità posologica valutato sul periodo gen-feb 2024
ABRUZZO	.	.	.	€8,45	€0,33	€0,83	€8,45	€0,33	€0,83
BASILICATA	€16,56	€0,66	€1,66	€13,46	€0,57	€1,42	€13,65	€0,57	€1,43
CALABRIA	.	.	.	€14,58	€0,68	€1,70	€14,58	€0,68	€1,70
CAMPANIA	€24,20	€0,65	€1,61	€10,85	€0,49	€1,22	€11,68	€0,50	€1,26
EMILIA	€24,10	€0,66	€1,66	€13,08	€0,34	€0,91	€14,07	€0,37	€0,97
FRIULI	€21,99	€0,62	€1,56	€11,81	€0,46	€1,14	€14,71	€0,52	€1,29
<b>ITALIA</b>	<b>€21,85</b>	<b>€0,63</b>	<b>€1,57</b>	<b>€12,04</b>	<b>€0,37</b>	<b>€0,97</b>	<b>€12,85</b>	<b>€0,40</b>	<b>€1,02</b>
LAZIO	€21,45	€0,57	€1,43	€13,36	€0,54	€1,34	€13,48	€0,54	€1,34
LIGURIA	€20,53	€0,66	€1,66	€14,61	€0,54	€1,34	€14,91	€0,54	€1,36
LOMBARDIA	€26,72	€0,71	€1,78	€10,74	€0,41	€1,02	€10,77	€0,41	€1,02
MARCHE	€24,86	€0,66	€1,66	€13,10	€0,48	€1,21	€13,72	€0,50	€1,24
MOLISE	.	.	.	€6,77	€0,27	€0,67	€6,77	€0,27	€0,67
PA BOLZANO	€24,75	€0,66	€1,65	€11,04	€0,32	€0,81	€18,99	€0,53	€1,32
PA TRENTO	.	.	.	€17,98	€0,51	€1,27	€17,98	€0,51	€1,27
PIEMONTE	€21,84	€0,58	€1,46	€8,97	€0,32	€0,80	€9,53	€0,33	€0,83
PUGLIA	€24,81	€0,66	€1,65	€9,98	€0,45	€1,12	€10,03	€0,45	€1,13
SARDEGNA	.	.	.	€13,48	€0,55	€1,39	€13,48	€0,55	€1,39
SICILIA	€11,30	€0,36	€0,91	€12,60	€0,59	€1,47	€12,18	€0,50	€1,24
TOSCANA	€24,31	€0,65	€1,62	€9,01	€0,34	€0,85	€9,45	€0,35	€0,88
UMBRIA	€20,31	€0,56	€1,41	€12,90	€0,46	€1,16	€13,01	€0,47	€1,17
V.AOSTA	.	.	.	€9,85	€0,28	€0,70	€9,85	€0,28	€0,70
VENETO	€19,82	€0,66	€1,65	€7,51	€0,30	€0,75	€9,92	€0,38	€0,95



### INSULINE FAST ACTING - Costo medio valutato per confezione, DDD, unità posologica (gen-feb 2024)

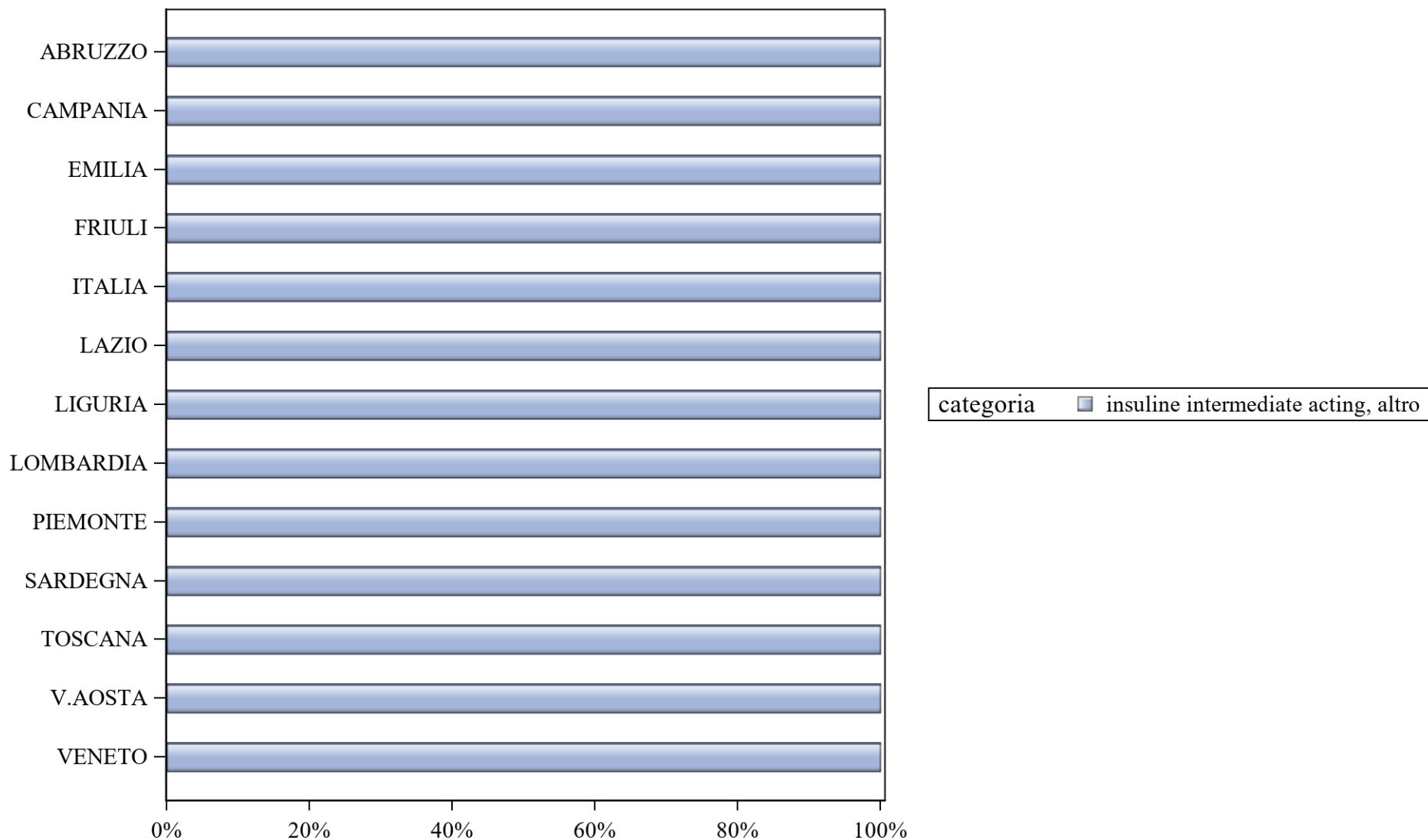
Regione	Biosimilare: prezzo medio per confezione valutato sul periodo gen-feb 2024	Biosimilare: costo medio per DDD valutato sul periodo gen-feb 2024	Biosimilare: costo medio per unità posologica valutato sul periodo gen-feb 2024	Originator: prezzo medio per confezione valutato sul periodo gen-feb 2024	Originator: costo medio per DDD valutato sul periodo gen-feb 2024	Originator: costo medio per unità posologica valutato sul periodo gen-feb 2024	Originator+biosimilare: prezzo medio per confezione valutato sul periodo gen-feb 2024	Originator+biosimilare: costo medio per DDD valutato sul periodo gen-feb 2024	Originator+biosimilare: costo medio per unità posologica valutato sul periodo gen-feb 2024
ABRUZZO	.	.	.	€8,45	€0,33	€0,83	€8,45	€0,33	€0,83
BASILICATA	€16,56	€0,66	€1,66	€13,46	€0,57	€1,42	€13,65	€0,57	€1,43
CALABRIA	.	.	.	€14,58	€0,68	€1,70	€14,58	€0,68	€1,70
CAMPANIA	€24,20	€0,65	€1,61	€10,85	€0,49	€1,22	€11,68	€0,50	€1,26
EMILIA	€24,10	€0,66	€1,66	€13,08	€0,34	€0,91	€14,07	€0,37	€0,97
FRIULI	€21,99	€0,62	€1,56	€11,81	€0,46	€1,14	€14,71	€0,52	€1,29
<b>ITALIA</b>	<b>€21,85</b>	<b>€0,63</b>	<b>€1,57</b>	<b>€12,04</b>	<b>€0,37</b>	<b>€0,97</b>	<b>€12,85</b>	<b>€0,40</b>	<b>€1,02</b>
LAZIO	€21,45	€0,57	€1,43	€13,36	€0,54	€1,34	€13,48	€0,54	€1,34
LIGURIA	€20,53	€0,66	€1,66	€14,61	€0,54	€1,34	€14,91	€0,54	€1,36
LOMBARDIA	€26,72	€0,71	€1,78	€10,74	€0,41	€1,02	€10,77	€0,41	€1,02
MARCHE	€24,86	€0,66	€1,66	€13,10	€0,48	€1,21	€13,72	€0,50	€1,24
MOLISE	.	.	.	€6,77	€0,27	€0,67	€6,77	€0,27	€0,67
PA BOLZANO	€24,75	€0,66	€1,65	€11,04	€0,32	€0,81	€18,99	€0,53	€1,32
PA TRENTO	.	.	.	€17,98	€0,51	€1,27	€17,98	€0,51	€1,27
PIEMONTE	€21,84	€0,58	€1,46	€8,97	€0,32	€0,80	€9,53	€0,33	€0,83
PUGLIA	€24,81	€0,66	€1,65	€9,98	€0,45	€1,12	€10,03	€0,45	€1,13
SARDEGNA	.	.	.	€13,48	€0,55	€1,39	€13,48	€0,55	€1,39
SICILIA	€11,30	€0,36	€0,91	€12,60	€0,59	€1,47	€12,18	€0,50	€1,24
TOSCANA	€24,31	€0,65	€1,62	€9,01	€0,34	€0,85	€9,45	€0,35	€0,88
UMBRIA	€20,31	€0,56	€1,41	€12,90	€0,46	€1,16	€13,01	€0,47	€1,17
V.AOSTA	.	.	.	€9,85	€0,28	€0,70	€9,85	€0,28	€0,70
VENETO	€19,82	€0,66	€1,65	€7,51	€0,30	€0,75	€9,92	€0,38	€0,95



### INSULINE FAST ACTING - Costo medio valutato per confezione, DDD, unità posologica (feb 2024)

Regione	Biosimilare: prezzo medio per confezione valutato nel mese di feb 2024	Biosimilare: costo medio per DDD valutato nel mese di feb 2024	Biosimilare: costo medio per unità posologica valutato nel mese di feb 2024	Originator: prezzo medio per confezione valutato nel mese di feb 2024	Originator: costo medio per DDD valutato nel mese di feb 2024	Originator: costo medio per unità posologica valutato nel mese di feb 2024	Originator+biosimilare: prezzo medio per confezione valutato nel mese di feb 2024	Originator+biosimilare: costo medio per DDD valutato nel mese di feb 2024	Originator+biosimilare: costo medio per unità posologica valutato nel mese di feb 2024
ABRUZZO	€0,00	€0,00	€0,00	€8,49	€0,32	€0,80	€8,49	€0,32	€0,80
BASILICATA	€0,00	€0,00	€0,00	€13,72	€0,56	€1,39	€13,72	€0,56	€1,39
CALABRIA	€0,00	€0,00	€0,00	€14,62	€0,68	€1,70	€14,62	€0,68	€1,70
CAMPANIA	€24,20	€0,65	€1,61	€9,71	€0,42	€1,05	€10,50	€0,44	€1,10
EMILIA	€24,27	€0,66	€1,66	€12,62	€0,33	€0,87	€13,01	€0,34	€0,90
FRIULI	€23,65	€0,63	€1,58	€11,30	€0,45	€1,11	€14,23	€0,50	€1,26
<b>ITALIA</b>	<b>€20,51</b>	<b>€0,60</b>	<b>€1,50</b>	<b>€11,60</b>	<b>€0,36</b>	<b>€0,93</b>	<b>€12,13</b>	<b>€0,37</b>	<b>€0,97</b>
LAZIO	€21,45	€0,57	€1,43	€12,49	€0,49	€1,21	€12,57	€0,49	€1,22
LIGURIA	€20,51	€0,66	€1,66	€14,24	€0,53	€1,32	€14,60	€0,54	€1,34
LOMBARDIA	€26,53	€0,71	€1,77	€11,09	€0,40	€1,00	€11,15	€0,40	€1,01
MARCHE	€0,00	€0,00	€0,00	€14,93	€0,52	€1,29	€14,93	€0,52	€1,29
MOLISE	€0,00	€0,00	€0,00	€0,00	€0,00	€0,00	.	.	.
PA BOLZANO	€24,75	€0,66	€1,65	€10,69	€0,29	€0,71	€21,58	€0,58	€1,44
PA TRENTO	€0,00	€0,00	€0,00	€17,10	€0,47	€1,19	€17,10	€0,47	€1,19
PIEMONTE	€21,87	€0,58	€1,46	€8,81	€0,32	€0,79	€9,62	€0,34	€0,85
PUGLIA	€0,00	€0,00	€0,00	€9,78	€0,44	€1,09	€9,78	€0,44	€1,09
SARDEGNA	€0,00	€0,00	€0,00	€12,37	€0,51	€1,27	€12,37	€0,51	€1,27
SICILIA	€12,70	€0,39	€0,97	€10,87	€0,46	€1,15	€11,61	€0,43	€1,06
TOSCANA	€24,31	€0,65	€1,62	€8,87	€0,33	€0,81	€9,17	€0,33	€0,84
UMBRIA	€20,90	€0,56	€1,39	€12,22	€0,46	€1,15	€12,38	€0,46	€1,15
V.AOSTA	€0,00	€0,00	€0,00	€10,16	€0,30	€0,75	€10,16	€0,30	€0,75
VENETO	€19,77	€0,66	€1,65	€8,01	€0,32	€0,80	€10,63	€0,40	€1,01

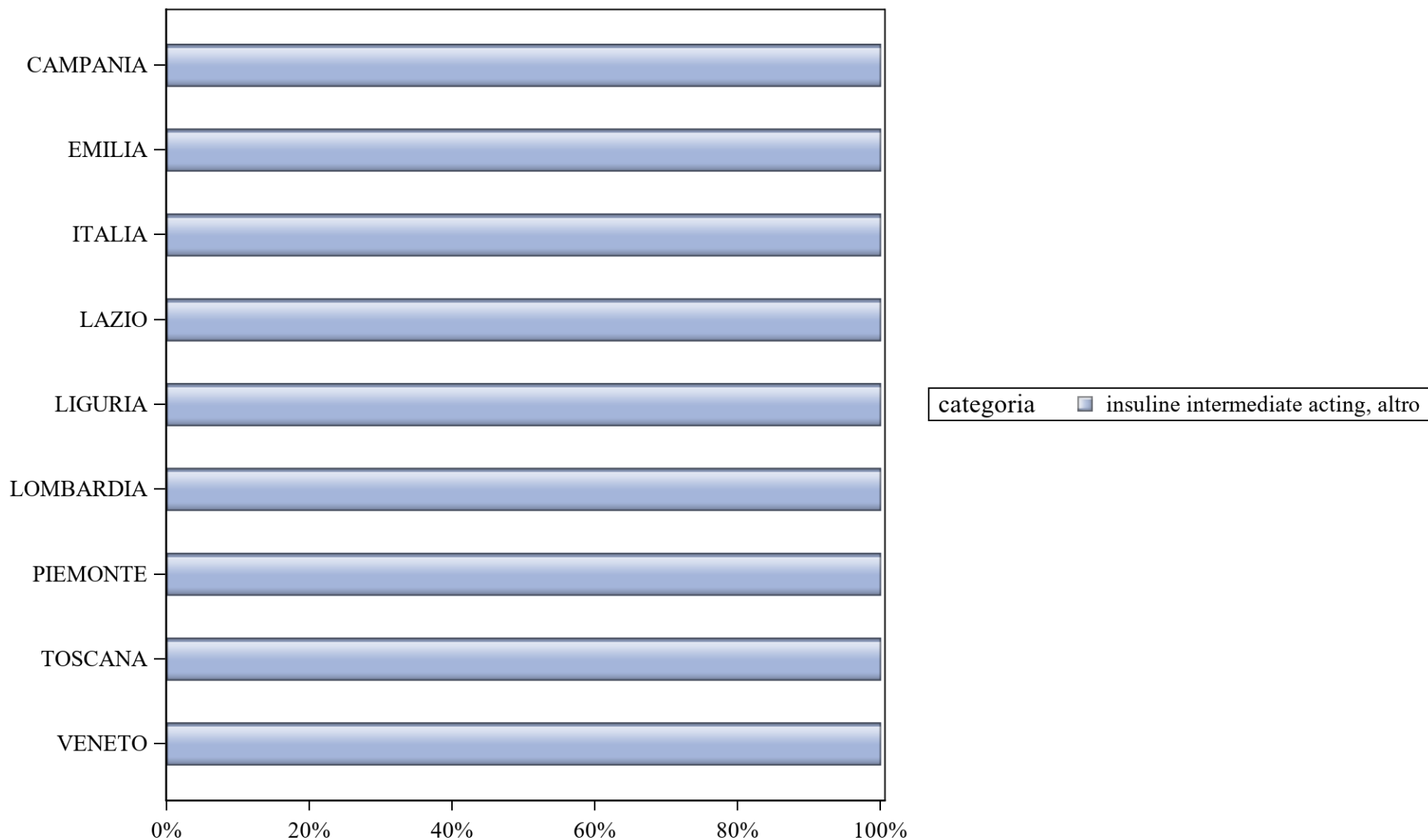
**INSULINE INTERMEDIATE ACTING - Variabilità regionale nell'incidenza (%) del consumo (confezioni) dei farmaci biosimilari (cumulato gen-feb 2024)**



Elaborazione AIFA - Ufficio Monitoraggio della Spesa Farmaceutica e Rapporti con le Regioni



### INSULINE INTERMEDIATE ACTING - Variabilità regionale nell'incidenza (%) del consumo (confezioni) dei farmaci biosimilari (feb 2024)



Elaborazione AIFA - Ufficio Monitoraggio della Spesa Farmaceutica e Rapporti con le Regioni



INSULINE INTERMEDIATE ACTING - Tabella di sintesi dell'incidenza (%) regionale nel consumo (confezioni) di farmaci biosimilari ed analisi del prezzo medio

Regione	Biosimilare: inc. % nel periodo gen-feb 2024	Biosimilare: inc. % a feb 2024	Biosimilare: prezzo medio per confezione nel periodo gen-feb 2024	Biosimilare: prezzo medio per confezione a feb 2024	Originator: prezzo medio per confezione nel periodo gen-feb 2024	Originator: prezzo medio per confezione a feb 2024	Prezzo medio della molecola (originator + biosimilare) per il periodo gen-feb 2024	Prezzo medio molecola (originator + biosimilare) a feb 2024	Stima del potenziale risparmio per il periodo gen-feb 2024
VENETO	0%	0%	€0,00	€0,00	€0,00	€0,00	€0,00	€0,00	€ 0
V.AOSTA	0%	0%	€0,00	€0,00	€0,00	€0,00	€0,00	€0,00	€ 0
UMBRIA	0%	0%	€0,00	€0,00	€0,00	€0,00	€0,00	€0,00	€ 0
SICILIA	0%	0%	€0,00	€0,00	€0,00	€0,00	€0,00	€0,00	€ 0
SARDEGNA	0%	0%	€0,00	€0,00	€0,00	€0,00	€0,00	€0,00	€ 0
PUGLIA	0%	0%	€0,00	€0,00	€0,00	€0,00	€0,00	€0,00	€ 0
PIEMONTE	0%	0%	€0,00	€0,00	€0,00	€0,00	€0,00	€0,00	€ 0
PA TRENTO	0%	0%	€0,00	€0,00	€0,00	€0,00	€0,00	€0,00	€ 0
PA BOLZANO	0%	0%	€0,00	€0,00	€0,00	€0,00	€0,00	€0,00	€ 0
MOLISE	0%	0%	€0,00	€0,00	€0,00	€0,00	€0,00	€0,00	€ 0
TOSCANA	0%	0%	€0,00	€0,00	€0,00	€0,00	€0,00	€0,00	€ 0
MARCHE	0%	0%	€0,00	€0,00	€0,00	€0,00	€0,00	€0,00	€ 0
LOMBARDIA	0%	0%	€0,00	€0,00	€0,00	€0,00	€0,00	€0,00	€ 0
LIGURIA	0%	0%	€0,00	€0,00	€0,00	€0,00	€0,00	€0,00	€ 0
LAZIO	0%	0%	€0,00	€0,00	€0,00	€0,00	€0,00	€0,00	€ 0
ITALIA	0%	0%	€0,00	€0,00	€0,00	€0,00	€0,00	€0,00	€ 0
FRIULI	0%	0%	€0,00	€0,00	€0,00	€0,00	€0,00	€0,00	€ 0
EMILIA	0%	0%	€0,00	€0,00	€0,00	€0,00	€0,00	€0,00	€ 0
CAMPANIA	0%	0%	€0,00	€0,00	€0,00	€0,00	€0,00	€0,00	€ 0
CALABRIA	0%	0%	€0,00	€0,00	€0,00	€0,00	€0,00	€0,00	€ 0
BASILICATA	0%	0%	€0,00	€0,00	€0,00	€0,00	€0,00	€0,00	€ 0
ABRUZZO	0%	0%	€0,00	€0,00	€0,00	€0,00	€0,00	€0,00	€ 0



### INSULINE INTERMEDIATE ACTING - Scostamento assoluto rispetto al prezzo medio Italia

Regione	Biosimilare: scostamento Vs prezzo medio Italia (gen-feb 2024)	Biosimilare: scostamento Vs prezzo medio Italia (feb 2024)	Originator: scostamento Vs prezzo medio Italia (gen-feb 2024)	Originator: scostamento Vs prezzo medio Italia (feb 2024)	Molecola (originator + biosimilare): scostamento Vs prezzo medio Italia (gen-feb 2024)	Molecola (originator + biosimilare): scostamento Vs prezzo medio Italia (feb 2024)
VENETO	€0,00	€0,00	€0,00	€0,00	€0,00	€0,00
V.AOSTA	€0,00	€0,00	€0,00	€0,00	€0,00	€0,00
UMBRIA	€0,00	€0,00	€0,00	€0,00	€0,00	€0,00
SICILIA	€0,00	€0,00	€0,00	€0,00	€0,00	€0,00
SARDEGNA	€0,00	€0,00	€0,00	€0,00	€0,00	€0,00
PUGLIA	€0,00	€0,00	€0,00	€0,00	€0,00	€0,00
PIEMONTE	€0,00	€0,00	€0,00	€0,00	€0,00	€0,00
PA TRENTO	€0,00	€0,00	€0,00	€0,00	€0,00	€0,00
PA BOLZANO	€0,00	€0,00	€0,00	€0,00	€0,00	€0,00
MOLISE	€0,00	€0,00	€0,00	€0,00	€0,00	€0,00
TOSCANA	€0,00	€0,00	€0,00	€0,00	€0,00	€0,00
MARCHE	€0,00	€0,00	€0,00	€0,00	€0,00	€0,00
LOMBARDIA	€0,00	€0,00	€0,00	€0,00	€0,00	€0,00
LIGURIA	€0,00	€0,00	€0,00	€0,00	€0,00	€0,00
LAZIO	€0,00	€0,00	€0,00	€0,00	€0,00	€0,00
<b>ITALIA</b>	<b>€0,00</b>	<b>€0,00</b>	<b>€0,00</b>	<b>€0,00</b>	<b>€0,00</b>	<b>€0,00</b>
FRIULI	€0,00	€0,00	€0,00	€0,00	€0,00	€0,00
EMILIA	€0,00	€0,00	€0,00	€0,00	€0,00	€0,00
CAMPANIA	€0,00	€0,00	€0,00	€0,00	€0,00	€0,00
CALABRIA	€0,00	€0,00	€0,00	€0,00	€0,00	€0,00
BASILICATA	€0,00	€0,00	€0,00	€0,00	€0,00	€0,00
ABRUZZO	€0,00	€0,00	€0,00	€0,00	€0,00	€0,00

**INSULINE INTERMEDIATE ACTING - BIOSIMILARE**

Scostamento rispetto al prezzo medio Italia (gen-feb 2024)



■ Sotto media Italia

Fonte: AIFA

**INSULINE INTERMEDIATE ACTING - ORIGINATOR**

Scostamento rispetto al prezzo medio Italia (gen-feb 2024)

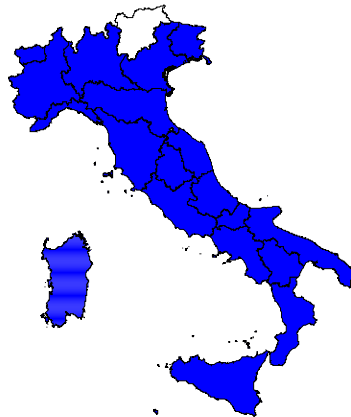


■ Sotto media Italia

Fonte: AIFA

**INSULINE INTERMEDIATE ACTING - ORIGINATOR+BIOSIMILARE**

Scostamento rispetto al prezzo medio Italia (gen-feb 2024)

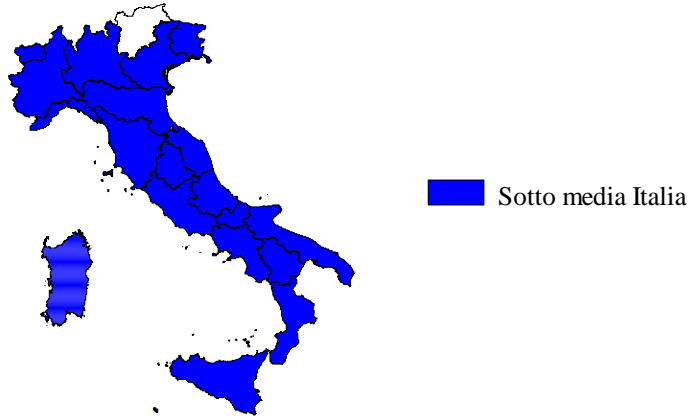


■ Sotto media Italia

Fonte: AIFA

**INSULINE INTERMEDIATE ACTING - BIOSIMILARE**

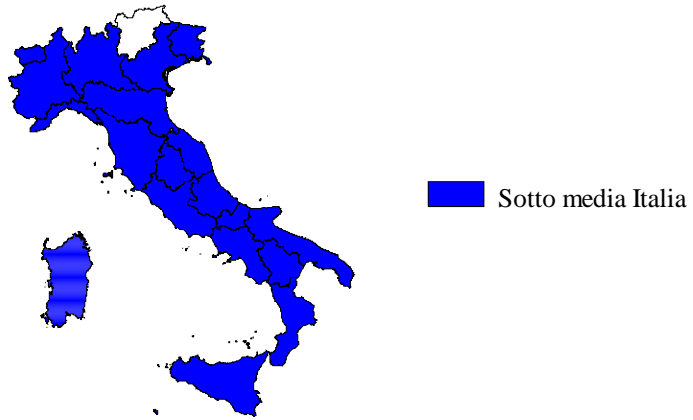
Scostamento rispetto al prezzo medio Italia (gen-feb 2024)



Fonte: AIFA

**INSULINE INTERMEDIATE ACTING - ORIGINATOR**

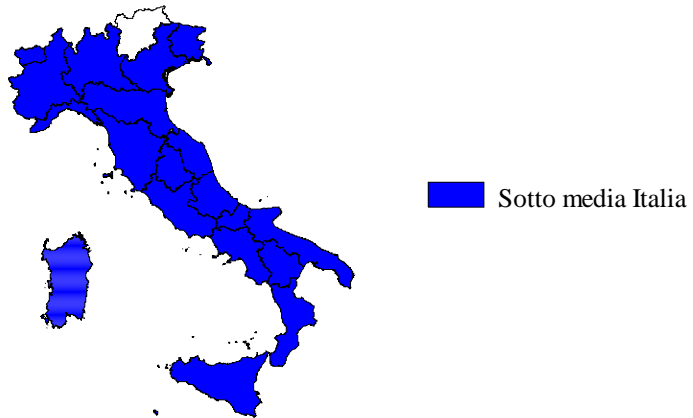
Scostamento rispetto al prezzo medio Italia (gen-feb 2024)



Fonte: AIFA

**INSULINE INTERMEDIATE ACTING - ORIGINATOR+BIOSIMILARE**

Scostamento rispetto al prezzo medio Italia (gen-feb 2024)



Fonte: AIFA





INSULINE INTERMEDIATE ACTING - Costo medio valutato per confezione, DDD, unità posologica (gen-feb 2024)

Regione	Biosimilare: prezzo medio per confezione valutato sul periodo gen-feb 2024	Biosimilare: costo medio per DDD valutato sul periodo gen-feb 2024	Biosimilare: costo medio per unità posologica valutato sul periodo gen-feb 2024	Originator: prezzo medio per confezione valutato sul periodo gen-feb 2024	Originator: costo medio per DDD valutato sul periodo gen-feb 2024	Originator: costo medio per unità posologica valutato sul periodo gen-feb 2024	Originator+biosimilare: prezzo medio per confezione valutato sul periodo gen-feb 2024	Originator+biosimilare: costo medio per DDD valutato sul periodo gen-feb 2024	Originator+biosimilare: costo medio per unità posologica valutato sul periodo gen-feb 2024
CALABRIA	.	.	.	.	.	.	.	.	.
ITALIA	.	.	.	.	.	.	.	.	.
PUGLIA	.	.	.	.	.	.	.	.	.
SICILIA	.	.	.	.	.	.	.	.	.



INSULINE INTERMEDIATE ACTING - Costo medio valutato per confezione, DDD, unità posologica (gen-feb 2024)

Regione	Biosimilare: prezzo medio per confezione valutato sul periodo gen-feb 2024	Biosimilare: costo medio per DDD valutato sul periodo gen-feb 2024	Biosimilare: costo medio per unità posologica valutato sul periodo gen-feb 2024	Originator: prezzo medio per confezione valutato sul periodo gen-feb 2024	Originator: costo medio per DDD valutato sul periodo gen-feb 2024	Originator: costo medio per unità posologica valutato sul periodo gen-feb 2024	Originator+biosimilare: prezzo medio per confezione valutato sul periodo gen-feb 2024	Originator+biosimilare: costo medio per DDD valutato sul periodo gen-feb 2024	Originator+biosimilare: costo medio per unità posologica valutato sul periodo gen-feb 2024
CALABRIA	.	.	.	.	.	.	.	.	.
ITALIA	.	.	.	.	.	.	.	.	.
PUGLIA	.	.	.	.	.	.	.	.	.
SICILIA	.	.	.	.	.	.	.	.	.

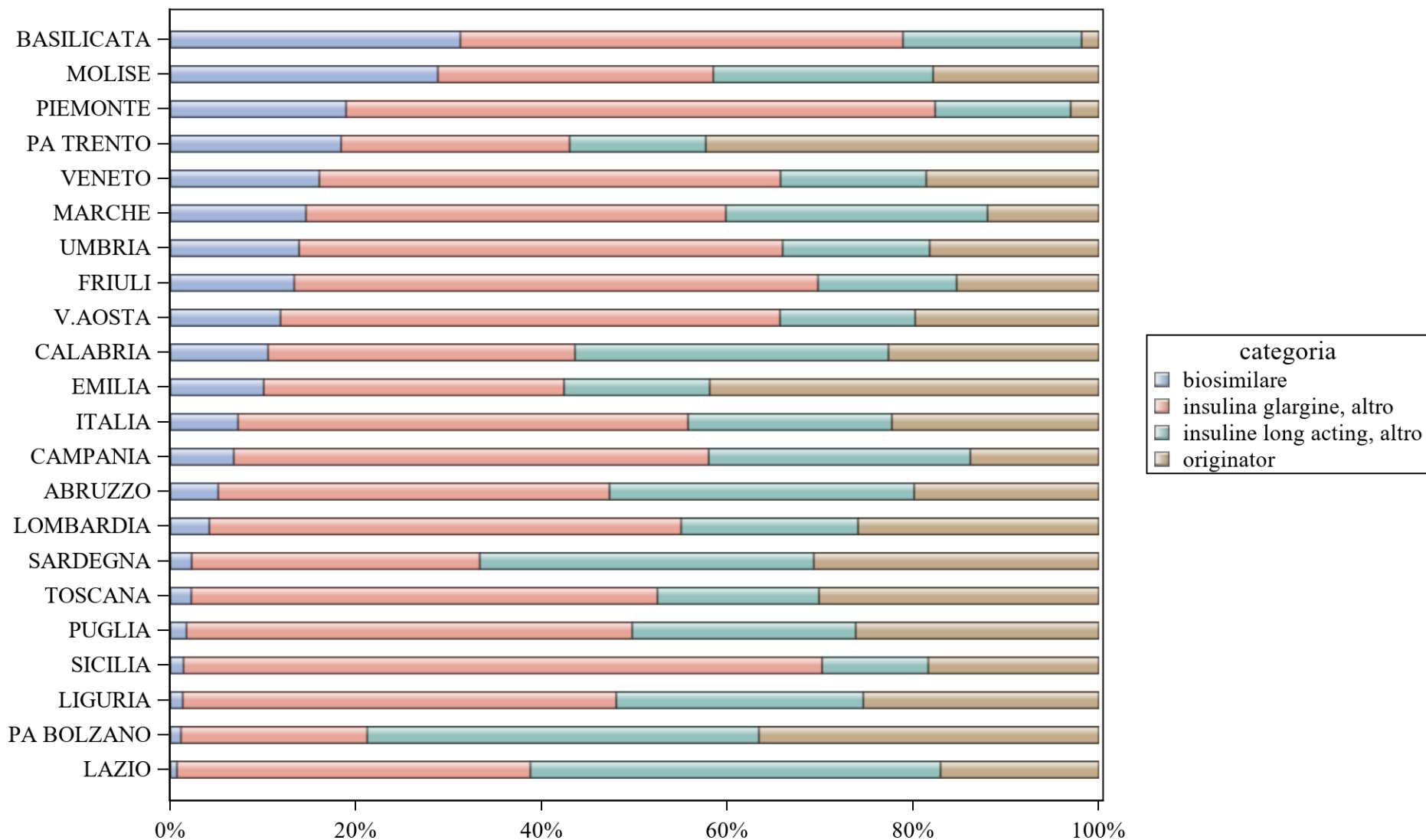




INSULINE INTERMEDIATE ACTING - Costo medio valutato per confezione, DDD, unità posologica (feb 2024)

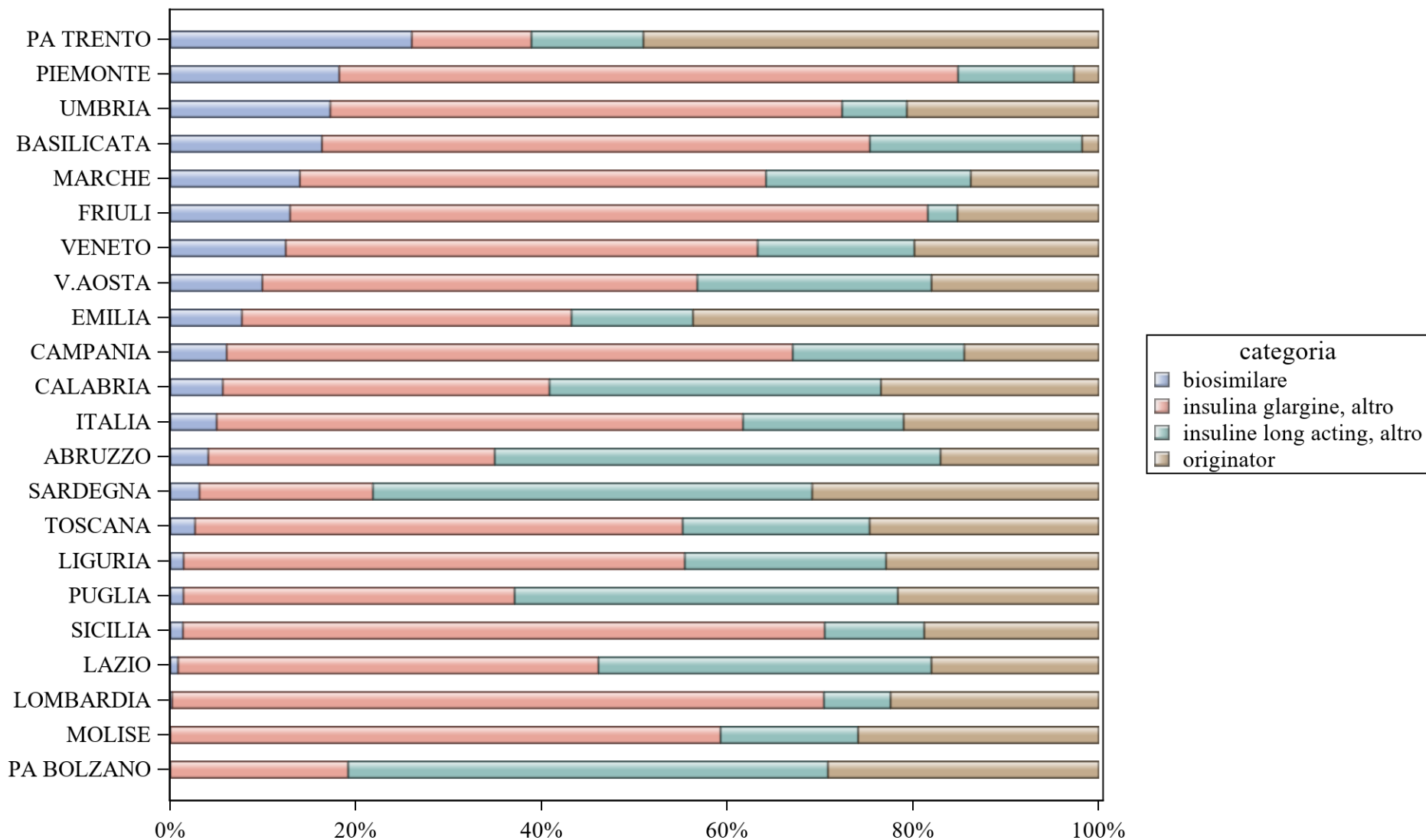
Regione	Biosimilare: prezzo medio per confezione valutato nel mese di feb 2024	Biosimilare: costo medio per DDD valutato nel mese di feb 2024	Biosimilare: costo medio per unità posologica valutato nel mese di feb 2024	Originator: prezzo medio per confezione valutato nel mese di feb 2024	Originator: costo medio per DDD valutato nel mese di feb 2024	Originator: costo medio per unità posologica valutato nel mese di feb 2024	Originator+biosimilare: prezzo medio per confezione valutato nel mese di feb 2024	Originator+biosimilare: costo medio per DDD valutato nel mese di feb 2024	Originator+biosimilare: costo medio per unità posologica valutato nel mese di feb 2024
CALABRIA	.	.	.	€0,00	€0,00	€0,00	.	.	.
ITALIA	.	.	.	€0,00	€0,00	€0,00	.	.	.
PUGLIA	.	.	.	€0,00	€0,00	€0,00	.	.	.
SICILIA	.	.	.	€0,00	€0,00	€0,00	.	.	.

### INSULINE LONG ACTING - Variabilità regionale nell'incidenza (%) del consumo (confezioni) dei farmaci biosimilari (cumulato gen-feb 2024)



Elaborazione AIFA - Ufficio Monitoraggio della Spesa Farmaceutica e Rapporti con le Regioni

### INSULINE LONG ACTING - Variabilità regionale nell'incidenza (%) del consumo (confezioni) dei farmaci biosimilari (feb 2024)



Elaborazione AIFA - Ufficio Monitoraggio della Spesa Farmaceutica e Rapporti con le Regioni



INSULINE LONG ACTING - Tabella di sintesi dell'incidenza (%) regionale nel consumo (confezioni) di farmaci biosimilari ed analisi del prezzo medio

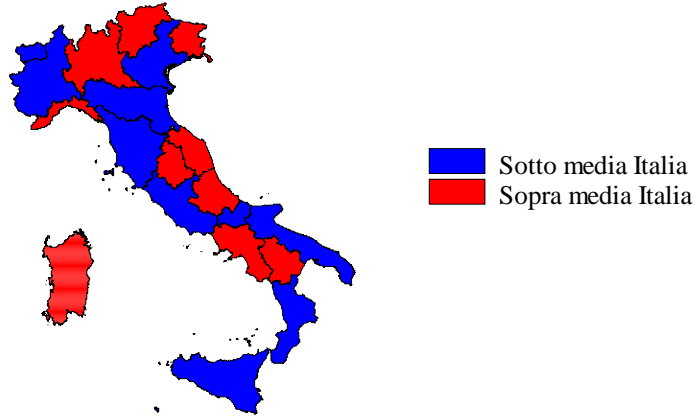
Regione	Biosimilare: inc. % nel periodo gen-feb 2024	Biosimilare: inc. % a feb 2024	Biosimilare: prezzo medio per confezione nel periodo gen-feb 2024	Biosimilare: prezzo medio per confezione a feb 2024	Originator: prezzo medio per confezione nel periodo gen-feb 2024	Originator: prezzo medio per confezione a feb 2024	Prezzo medio della molecola (originator + biosimilare) per il periodo gen-feb 2024	Prezzo medio molecola (originator + biosimilare) a feb 2024	Stima del potenziale risparmio per il periodo gen-feb 2024
BASILICATA	31,2%	16,3%	€35,19	€35,19	€29,33	€29,33	€34,86	€34,61	€ 0
MOLISE	28,8%	0%	€29,87	€0,00	€33,09	€33,33	€31,10	€33,33	€ 0
PIEMONTE	18,9%	18,2%	€29,87	€29,87	€31,55	€31,72	€30,10	€30,10	€ 0
PA TRENTO	18,4%	26%	€33,00	€33,00	€30,78	€30,77	€31,45	€31,55	€ 0
VENETO	16%	12,4%	€31,90	€31,90	€39,07	€39,51	€35,75	€36,58	€ 11.967
MARCHE	14,6%	14%	€35,19	€35,19	€42,61	€42,23	€38,53	€38,69	€ 10.146
UMBRIA	13,9%	17,2%	€35,12	€35,13	€37,70	€37,78	€36,59	€36,58	€ 8.346
FRIULI	13,3%	12,9%	€34,53	€34,53	€42,10	€42,56	€38,57	€38,88	€ 15.030
V.AOSTA	11,9%	9,9%	€29,87	€29,87	€33,53	€33,53	€32,15	€32,23	€ 0
CALABRIA	10,5%	5,6%	€32,41	€32,40	€32,45	€32,53	€32,44	€32,51	€ 0
EMILIA	10,1%	7,7%	€31,90	€31,90	€30,65	€30,68	€30,90	€30,86	€ 0
<b>ITALIA</b>	<b>7,3%</b>	<b>5%</b>	<b>€32,57</b>	<b>€32,25</b>	<b>€35,79</b>	<b>€36,41</b>	<b>€35,00</b>	<b>€35,61</b>	<b>€ 480.156</b>
CAMPANIA	6,8%	6,1%	€32,78	€32,78	€41,04	€38,98	€38,31	€37,15	€ 43.344
ABRUZZO	5,2%	4,1%	€35,19	€35,19	€42,35	€42,92	€40,88	€41,42	€ 22.980
LOMBARDIA	4,2%	0,2%	€35,12	€35,17	€43,19	€43,43	€42,07	€43,36	€ 368.343
SARDEGNA	2,3%	3,1%	€33,00	€33,00	€30,07	€30,07	€30,27	€30,34	€ 0
TOSCANA	2,3%	2,7%	€29,04	€29,04	€30,05	€30,02	€29,98	€29,93	€ 0
PUGLIA	1,7%	1,4%	€30,91	€30,91	€30,01	€29,98	€30,07	€30,04	€ 0
SICILIA	1,4%	1,4%	€30,80	€30,80	€29,60	€30,01	€29,69	€30,06	€ 0
LIGURIA	1,3%	1,4%	€35,05	€35,18	€31,31	€31,73	€31,49	€31,93	€ 0
PA BOLZANO	1,1%	0%	€33,00	€0,00	€31,73	€31,81	€31,77	€31,81	€ 0
LAZIO	0,7%	0,8%	€31,99	€31,96	€30,09	€30,10	€30,17	€30,18	€ 0



### INSULINE LONG ACTING - Scostamento assoluto rispetto al prezzo medio Italia

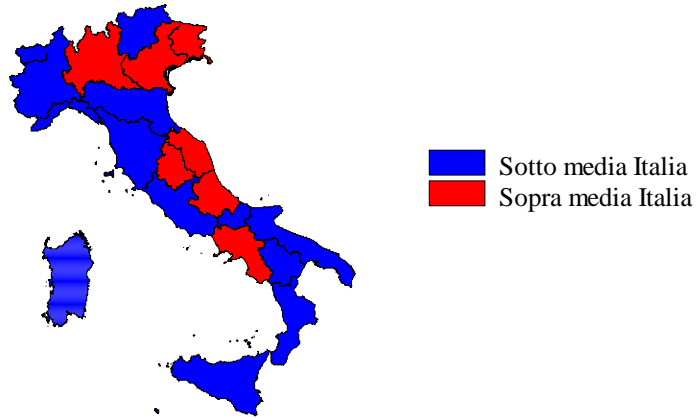
Regione	Biosimilare: scostamento Vs prezzo medio Italia (gen-feb 2024)	Biosimilare: scostamento Vs prezzo medio Italia (feb 2024)	Originator: scostamento Vs prezzo medio Italia (gen-feb 2024)	Originator: scostamento Vs prezzo medio Italia (feb 2024)	Molecola (originator + biosimilare): scostamento Vs prezzo medio Italia (gen-feb 2024)	Molecola (originator + biosimilare): scostamento Vs prezzo medio Italia (feb 2024)
BASILICATA	€2,62	€2,94	€-6,47	€-7,08	€-0,14	€-1,00
MOLISE	€-2,70	€-32,25	€-2,70	€-3,08	€-3,90	€-2,28
PIEMONTE	€-2,70	€-2,38	€-4,24	€-4,69	€-4,90	€-5,51
PA TRENTO	€0,43	€0,75	€-5,02	€-5,64	€-3,55	€-4,07
VENETO	€-0,66	€-0,34	€3,28	€3,10	€0,75	€0,97
MARCHE	€2,62	€2,94	€6,81	€5,82	€3,53	€3,08
UMBRIA	€2,55	€2,88	€1,91	€1,37	€1,59	€0,96
FRIULI	€1,96	€2,28	€6,30	€6,15	€3,57	€3,26
V.AOSTA	€-2,70	€-2,38	€-2,27	€-2,88	€-2,84	€-3,38
CALABRIA	€-0,16	€0,15	€-3,35	€-3,88	€-2,56	€-3,11
EMILIA	€-0,66	€-0,35	€-5,14	€-5,74	€-4,10	€-4,75
<b>ITALIA</b>	<b>€0,00</b>	<b>€0,00</b>	<b>€0,00</b>	<b>€0,00</b>	<b>€0,00</b>	<b>€0,00</b>
CAMPANIA	€0,21	€0,53	€5,25	€2,57	€3,31	€1,54
ABRUZZO	€2,62	€2,94	€6,56	€6,51	€5,88	€5,81
LOMBARDIA	€2,55	€2,93	€7,40	€7,02	€7,07	€7,75
SARDEGNA	€0,43	€0,75	€-5,73	€-6,34	€-4,73	€-5,27
TOSCANA	€-3,53	€-3,21	€-5,75	€-6,39	€-5,02	€-5,69
PUGLIA	€-1,66	€-1,34	€-5,78	€-6,43	€-4,93	€-5,57
SICILIA	€-1,77	€-1,45	€-6,19	€-6,40	€-5,31	€-5,55
LIGURIA	€2,49	€2,93	€-4,49	€-4,69	€-3,50	€-3,68
PA BOLZANO	€0,43	€-32,25	€-4,06	€-4,60	€-3,23	€-3,80
LAZIO	€-0,58	€-0,29	€-5,70	€-6,31	€-4,83	€-5,43

**INSULINE LONG ACTING - BIOSIMILARE**  
 Scostamento rispetto al prezzo medio Italia (gen-feb 2024)



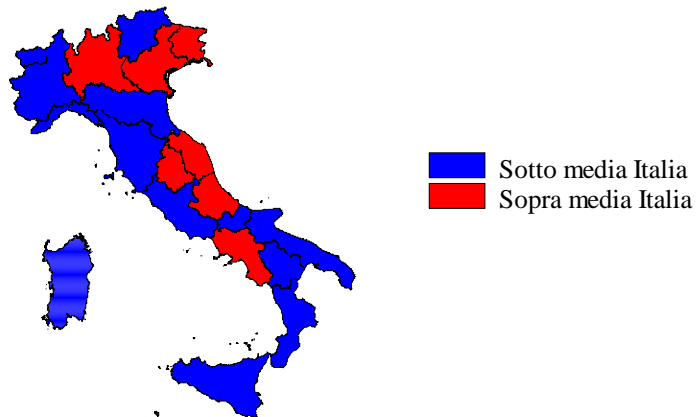
Fonte: AIFA

**INSULINE LONG ACTING - ORIGINATOR**  
 Scostamento rispetto al prezzo medio Italia (gen-feb 2024)



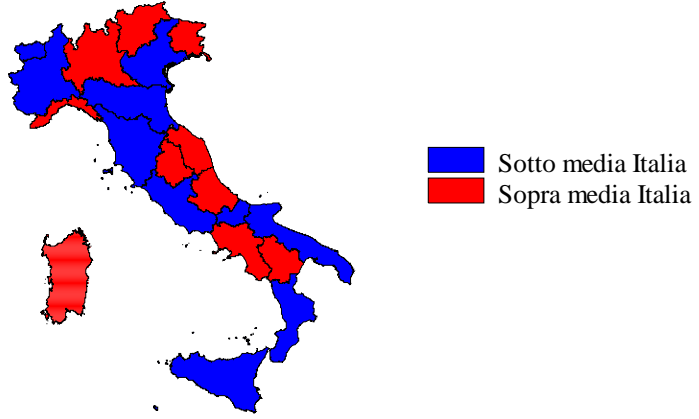
Fonte: AIFA

**INSULINE LONG ACTING - ORIGINATOR+BIOSIMILARE**  
 Scostamento rispetto al prezzo medio Italia (gen-feb 2024)



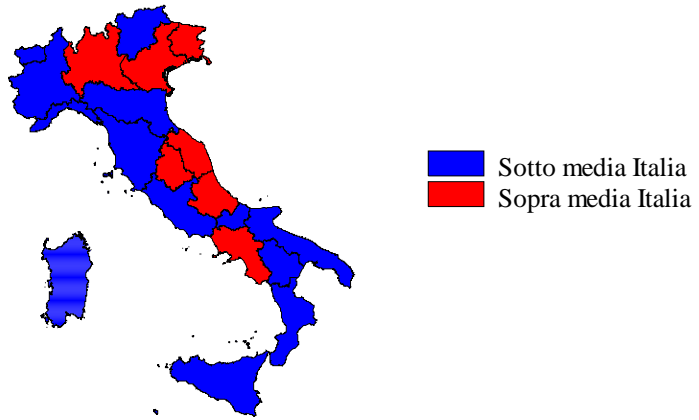
Fonte: AIFA

**INSULINE LONG ACTING - BIOSIMILARE**  
Scostamento rispetto al prezzo medio Italia (gen-feb 2024)



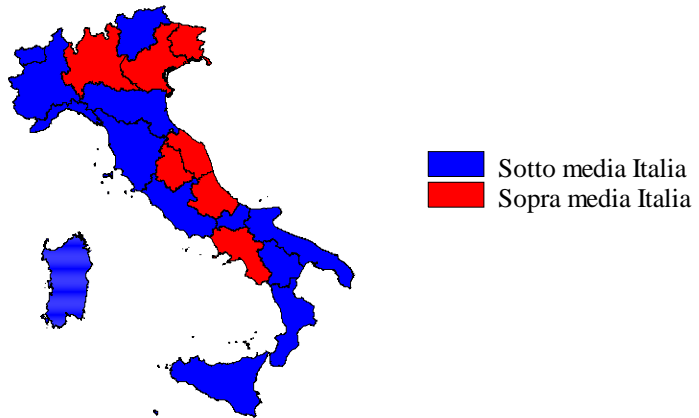
Fonte: AIFA

**INSULINE LONG ACTING - ORIGINATOR**  
Scostamento rispetto al prezzo medio Italia (gen-feb 2024)



Fonte: AIFA

**INSULINE LONG ACTING - ORIGINATOR+BIOSIMILARE**  
Scostamento rispetto al prezzo medio Italia (gen-feb 2024)



Fonte: AIFA







### INSULINE LONG ACTING - Costo medio valutato per confezione, DDD, unità posologica (gen-feb 2024)

Regione	Biosimilare: prezzo medio per confezione valutato sul periodo gen-feb 2024	Biosimilare: costo medio per DDD valutato sul periodo gen-feb 2024	Biosimilare: costo medio per unità posologica valutato sul periodo gen-feb 2024	Originator: prezzo medio per confezione valutato sul periodo gen-feb 2024	Originator: costo medio per DDD valutato sul periodo gen-feb 2024	Originator: costo medio per unità posologica valutato sul periodo gen-feb 2024	Originator+biosimilare: prezzo medio per confezione valutato sul periodo gen-feb 2024	Originator+biosimilare: costo medio per DDD valutato sul periodo gen-feb 2024	Originator+biosimilare: costo medio per unità posologica valutato sul periodo gen-feb 2024
ABRUZZO	€35,19	€0,94	€2,35	€42,35	€1,17	€2,93	€40,88	€1,12	€2,81
BASILICATA	€35,19	€0,94	€2,35	€29,33	€1,17	€2,93	€34,86	€0,95	€2,37
CALABRIA	€32,41	€0,86	€2,16	€32,45	€0,89	€2,23	€32,44	€0,88	€2,21
CAMPANIA	€32,78	€0,87	€2,19	€41,04	€1,13	€2,82	€38,31	€1,04	€2,60
EMILIA	€31,90	€0,85	€2,13	€30,65	€0,84	€2,09	€30,90	€0,84	€2,10
FRIULI	€34,53	€0,92	€2,30	€42,10	€1,17	€2,93	€38,57	€1,05	€2,63
<b>ITALIA</b>	<b>€32,57</b>	<b>€0,87</b>	<b>€2,17</b>	<b>€35,79</b>	<b>€0,98</b>	<b>€2,46</b>	<b>€35,00</b>	<b>€0,95</b>	<b>€2,38</b>
LAZIO	€31,99	€0,85	€2,13	€30,09	€0,82	€2,05	€30,17	€0,82	€2,05
LIGURIA	€35,05	€0,93	€2,34	€31,31	€0,89	€2,23	€31,49	€0,90	€2,24
LOMBARDIA	€35,12	€0,94	€2,34	€43,19	€1,17	€2,93	€42,07	€1,14	€2,85
MARCHE	€35,19	€0,94	€2,35	€42,61	€1,17	€2,93	€38,53	€1,04	€2,61
MOLISE	€29,87	€0,80	€1,99	€33,09	€0,91	€2,29	€31,10	€0,84	€2,10
PA BOLZANO	€33,00	€0,88	€2,20	€31,73	€0,86	€2,14	€31,77	€0,86	€2,14
PA TRENTO	€33,00	€0,88	€2,20	€30,78	€0,82	€2,06	€31,45	€0,84	€2,10
PIEMONTE	€29,87	€0,80	€1,99	€31,55	€1,00	€2,49	€30,10	€0,82	€2,05
PUGLIA	€30,91	€0,82	€2,06	€30,01	€0,83	€2,06	€30,07	€0,83	€2,06
SARDEGNA	€33,00	€0,88	€2,20	€30,07	€0,80	€2,01	€30,27	€0,81	€2,02
SICILIA	€30,80	€0,82	€2,05	€29,60	€0,79	€1,98	€29,69	€0,80	€1,99
TOSCANA	€29,04	€0,77	€1,94	€30,05	€0,82	€2,06	€29,98	€0,82	€2,05
UMBRIA	€35,12	€0,94	€2,34	€37,70	€1,01	€2,53	€36,59	€0,98	€2,45
V.AOSTA	€29,87	€0,80	€1,99	€33,53	€0,89	€2,24	€32,15	€0,86	€2,14
VENETO	€31,90	€0,85	€2,13	€39,07	€1,17	€2,93	€35,75	€1,01	€2,54



### INSULINE LONG ACTING - Costo medio valutato per confezione, DDD, unità posologica (gen-feb 2024)

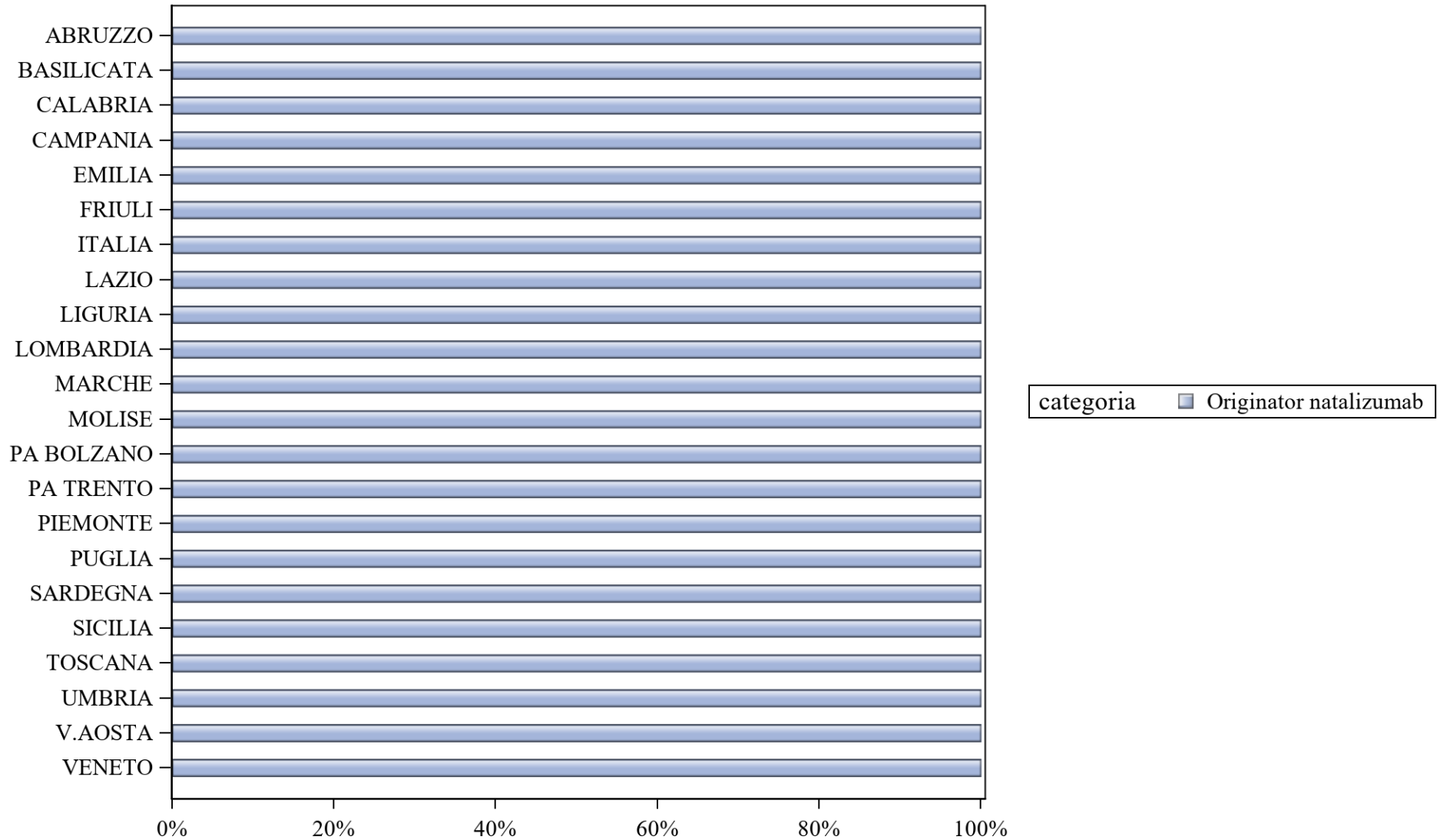
Regione	Biosimilare: prezzo medio per confezione valutato sul periodo gen-feb 2024	Biosimilare: costo medio per DDD valutato sul periodo gen-feb 2024	Biosimilare: costo medio per unità posologica valutato sul periodo gen-feb 2024	Originator: prezzo medio per confezione valutato sul periodo gen-feb 2024	Originator: costo medio per DDD valutato sul periodo gen-feb 2024	Originator: costo medio per unità posologica valutato sul periodo gen-feb 2024	Originator+biosimilare: prezzo medio per confezione valutato sul periodo gen-feb 2024	Originator+biosimilare: costo medio per DDD valutato sul periodo gen-feb 2024	Originator+biosimilare: costo medio per unità posologica valutato sul periodo gen-feb 2024
ABRUZZO	€35,19	€0,94	€2,35	€42,35	€1,17	€2,93	€40,88	€1,12	€2,81
BASILICATA	€35,19	€0,94	€2,35	€29,33	€1,17	€2,93	€34,86	€0,95	€2,37
CALABRIA	€32,41	€0,86	€2,16	€32,45	€0,89	€2,23	€32,44	€0,88	€2,21
CAMPANIA	€32,78	€0,87	€2,19	€41,04	€1,13	€2,82	€38,31	€1,04	€2,60
EMILIA	€31,90	€0,85	€2,13	€30,65	€0,84	€2,09	€30,90	€0,84	€2,10
FRIULI	€34,53	€0,92	€2,30	€42,10	€1,17	€2,93	€38,57	€1,05	€2,63
<b>ITALIA</b>	<b>€32,57</b>	<b>€0,87</b>	<b>€2,17</b>	<b>€35,79</b>	<b>€0,98</b>	<b>€2,46</b>	<b>€35,00</b>	<b>€0,95</b>	<b>€2,38</b>
LAZIO	€31,99	€0,85	€2,13	€30,09	€0,82	€2,05	€30,17	€0,82	€2,05
LIGURIA	€35,05	€0,93	€2,34	€31,31	€0,89	€2,23	€31,49	€0,90	€2,24
LOMBARDIA	€35,12	€0,94	€2,34	€43,19	€1,17	€2,93	€42,07	€1,14	€2,85
MARCHE	€35,19	€0,94	€2,35	€42,61	€1,17	€2,93	€38,53	€1,04	€2,61
MOLISE	€29,87	€0,80	€1,99	€33,09	€0,91	€2,29	€31,10	€0,84	€2,10
PA BOLZANO	€33,00	€0,88	€2,20	€31,73	€0,86	€2,14	€31,77	€0,86	€2,14
PA TRENTO	€33,00	€0,88	€2,20	€30,78	€0,82	€2,06	€31,45	€0,84	€2,10
PIEMONTE	€29,87	€0,80	€1,99	€31,55	€1,00	€2,49	€30,10	€0,82	€2,05
PUGLIA	€30,91	€0,82	€2,06	€30,01	€0,83	€2,06	€30,07	€0,83	€2,06
SARDEGNA	€33,00	€0,88	€2,20	€30,07	€0,80	€2,01	€30,27	€0,81	€2,02
SICILIA	€30,80	€0,82	€2,05	€29,60	€0,79	€1,98	€29,69	€0,80	€1,99
TOSCANA	€29,04	€0,77	€1,94	€30,05	€0,82	€2,06	€29,98	€0,82	€2,05
UMBRIA	€35,12	€0,94	€2,34	€37,70	€1,01	€2,53	€36,59	€0,98	€2,45
V.AOSTA	€29,87	€0,80	€1,99	€33,53	€0,89	€2,24	€32,15	€0,86	€2,14
VENETO	€31,90	€0,85	€2,13	€39,07	€1,17	€2,93	€35,75	€1,01	€2,54



INSULINE LONG ACTING - Costo medio valutato per confezione, DDD, unità posologica (feb 2024)

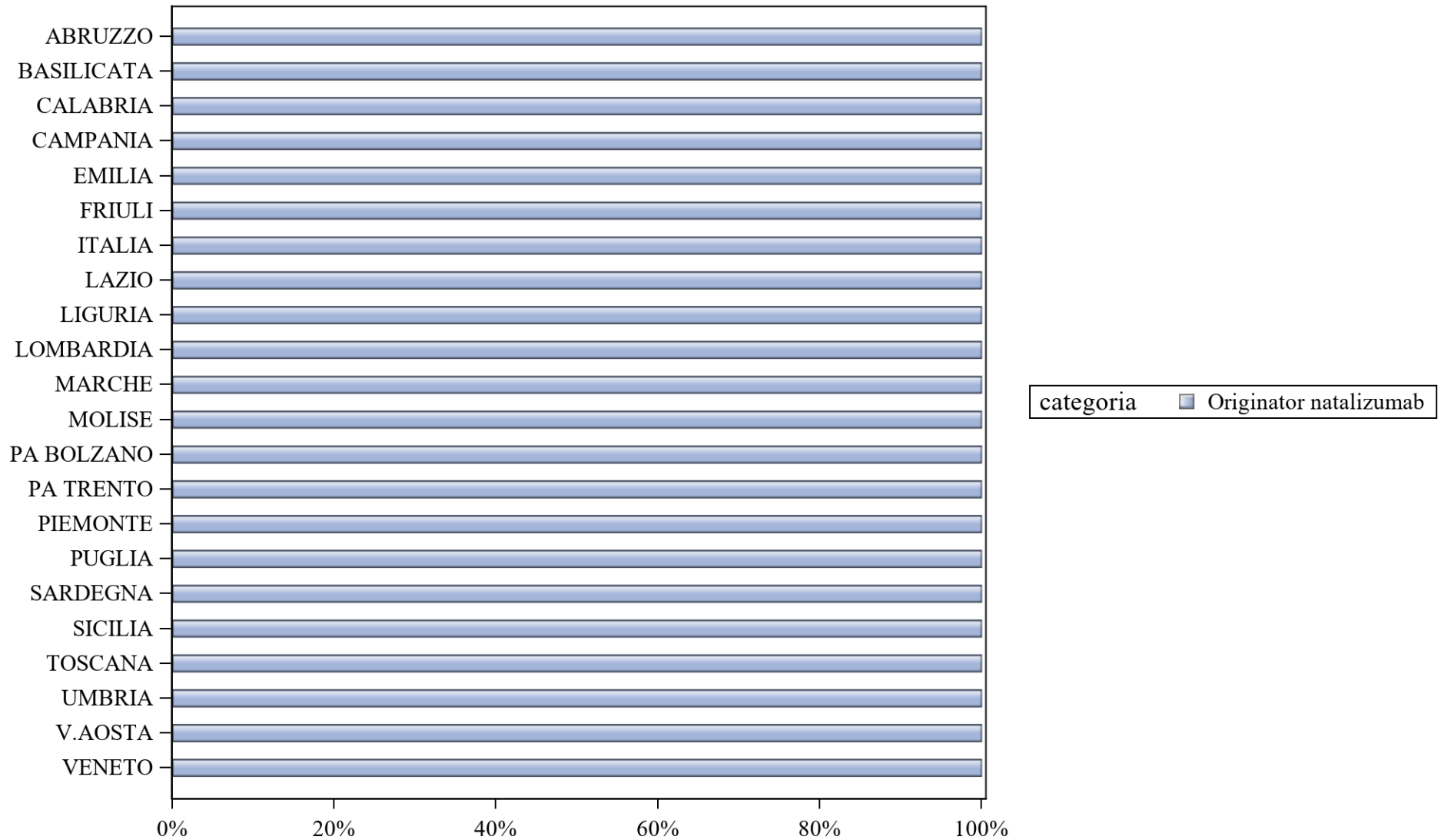
Regione	Biosimilare: prezzo medio per confezione valutato nel mese di feb 2024	Biosimilare: costo medio per DDD valutato nel mese di feb 2024	Biosimilare: costo medio per unità posologica valutato nel mese di feb 2024	Originator: prezzo medio per confezione valutato nel mese di feb 2024	Originator: costo medio per DDD valutato nel mese di feb 2024	Originator: costo medio per unità posologica valutato nel mese di feb 2024	Originator+biosimilare: prezzo medio per confezione valutato nel mese di feb 2024	Originator+biosimilare: costo medio per DDD valutato nel mese di feb 2024	Originator+biosimilare: costo medio per unità posologica valutato nel mese di feb 2024
ABRUZZO	€35,19	€0,94	€2,35	€42,92	€1,17	€2,93	€41,42	€1,13	€2,82
BASILICATA	€35,19	€0,94	€2,35	€29,33	€1,17	€2,93	€34,61	€0,95	€2,39
CALABRIA	€32,40	€0,86	€2,16	€32,53	€0,89	€2,22	€32,51	€0,88	€2,21
CAMPANIA	€32,78	€0,87	€2,19	€38,98	€1,07	€2,68	€37,15	€1,01	€2,53
EMILIA	€31,90	€0,85	€2,13	€30,68	€0,83	€2,08	€30,86	€0,83	€2,09
FRIULI	€34,53	€0,92	€2,30	€42,56	€1,17	€2,93	€38,88	€1,06	€2,64
<b>ITALIA</b>	<b>€32,25</b>	<b>€0,86</b>	<b>€2,15</b>	<b>€36,41</b>	<b>€0,99</b>	<b>€2,48</b>	<b>€35,61</b>	<b>€0,97</b>	<b>€2,42</b>
LAZIO	€31,96	€0,85	€2,13	€30,10	€0,82	€2,04	€30,18	€0,82	€2,05
LIGURIA	€35,18	€0,94	€2,35	€31,73	€0,87	€2,16	€31,93	€0,87	€2,18
LOMBARDIA	€35,17	€0,94	€2,34	€43,43	€1,17	€2,93	€43,36	€1,17	€2,93
MARCHE	€35,19	€0,94	€2,35	€42,23	€1,17	€2,93	€38,69	€1,05	€2,63
MOLISE	€0,00	€0,00	€0,00	€33,33	€0,90	€2,26	€33,33	€0,90	€2,26
PA BOLZANO	€0,00	€0,00	€0,00	€31,81	€0,85	€2,12	€31,81	€0,85	€2,12
PA TRENTO	€33,00	€0,88	€2,20	€30,77	€0,82	€2,06	€31,55	€0,84	€2,11
PIEMONTE	€29,87	€0,80	€1,99	€31,72	€0,99	€2,47	€30,10	€0,82	€2,04
PUGLIA	€30,91	€0,82	€2,06	€29,98	€0,84	€2,09	€30,04	€0,83	€2,09
SARDEGNA	€33,00	€0,88	€2,20	€30,07	€0,80	€2,01	€30,34	€0,81	€2,02
SICILIA	€30,80	€0,82	€2,05	€30,01	€0,80	€2,01	€30,06	€0,80	€2,01
TOSCANA	€29,04	€0,77	€1,94	€30,02	€0,83	€2,08	€29,93	€0,83	€2,07
UMBRIA	€35,13	€0,94	€2,34	€37,78	€1,01	€2,53	€36,58	€0,98	€2,44
V.AOSTA	€29,87	€0,80	€1,99	€33,53	€0,89	€2,24	€32,23	€0,86	€2,15
VENETO	€31,90	€0,85	€2,13	€39,51	€1,17	€2,93	€36,58	€1,04	€2,60

### NATALIZUMAB - Variabilità regionale nell'incidenza (%) del consumo (confezioni) dei farmaci biosimilari (cumulato gen-feb 2024)



Elaborazione AIFA - Ufficio Monitoraggio della Spesa Farmaceutica e Rapporti con le Regioni

### NATALIZUMAB - Variabilità regionale nell'incidenza (%) del consumo (confezioni) dei farmaci biosimilari (feb 2024)



Elaborazione AIFA - Ufficio Monitoraggio della Spesa Farmaceutica e Rapporti con le Regioni



NATALIZUMAB - Tabella di sintesi dell'incidenza (%) regionale nel consumo (confezioni) di farmaci biosimilari ed analisi del prezzo medio

Regione	Biosimilare: inc. % nel periodo gen-feb 2024	Biosimilare: inc. % a feb 2024	Biosimilare: prezzo medio per confezione nel periodo gen-feb 2024	Biosimilare: prezzo medio per confezione a feb 2024	Originator: prezzo medio per confezione nel periodo gen-feb 2024	Originator: prezzo medio per confezione a feb 2024	Prezzo medio della molecola (originator + biosimilare) per il periodo gen-feb 2024	Prezzo medio molecola (originator + biosimilare) a feb 2024	Stima del potenziale risparmio per il periodo gen-feb 2024
VENETO	0%	0%	€0,00	€0,00	€1200,83	€1200,83	€1200,83	€1200,83	€ 0
V.AOSTA	0%	0%	€0,00	€0,00	€1200,83	€1200,83	€1200,83	€1200,83	€ 0
UMBRIA	0%	0%	€0,00	€0,00	€1200,83	€1200,83	€1200,83	€1200,83	€ 0
SICILIA	0%	0%	€0,00	€0,00	€1200,83	€1200,83	€1200,83	€1200,83	€ 0
SARDEGNA	0%	0%	€0,00	€0,00	€1200,83	€1200,83	€1200,83	€1200,83	€ 0
PUGLIA	0%	0%	€0,00	€0,00	€1200,83	€1200,83	€1200,83	€1200,83	€ 0
PIEMONTE	0%	0%	€0,00	€0,00	€1200,83	€1200,83	€1200,83	€1200,83	€ 0
PA TRENTO	0%	0%	€0,00	€0,00	€1200,83	€1200,83	€1200,83	€1200,83	€ 0
PA BOLZANO	0%	0%	€0,00	€0,00	€1200,83	€1200,83	€1200,83	€1200,83	€ 0
MOLISE	0%	0%	€0,00	€0,00	€1200,83	€1200,83	€1200,83	€1200,83	€ 0
TOSCANA	0%	0%	€0,00	€0,00	€1200,83	€1200,83	€1200,83	€1200,83	€ 0
MARCHE	0%	0%	€0,00	€0,00	€1200,83	€1200,83	€1200,83	€1200,83	€ 0
LOMBARDIA	0%	0%	€0,00	€0,00	€1200,83	€1200,83	€1200,83	€1200,83	€ 0
LIGURIA	0%	0%	€0,00	€0,00	€1200,83	€1200,83	€1200,83	€1200,83	€ 0
LAZIO	0%	0%	€0,00	€0,00	€1200,83	€1200,83	€1200,83	€1200,83	€ 0
<b>ITALIA</b>	<b>0%</b>	<b>0%</b>	<b>€0,00</b>	<b>€0,00</b>	<b>€1200,83</b>	<b>€1200,83</b>	<b>€1200,83</b>	<b>€1200,83</b>	<b>€ 0</b>
FRIULI	0%	0%	€0,00	€0,00	€1200,83	€1200,83	€1200,83	€1200,83	€ 0
EMILIA	0%	0%	€0,00	€0,00	€1200,83	€1200,83	€1200,83	€1200,83	€ 0
CAMPANIA	0%	0%	€0,00	€0,00	€1200,83	€1200,83	€1200,83	€1200,83	€ 0
CALABRIA	0%	0%	€0,00	€0,00	€1200,83	€1200,83	€1200,83	€1200,83	€ 0
BASILICATA	0%	0%	€0,00	€0,00	€1200,83	€1200,83	€1200,83	€1200,83	€ 0
ABRUZZO	0%	0%	€0,00	€0,00	€1200,83	€1200,83	€1200,83	€1200,83	€ 0




### NATALIZUMAB - Scostamento assoluto rispetto al prezzo medio Italia

Regione	Biosimilare: scostamento Vs prezzo medio Italia (gen-feb 2024)	Biosimilare: scostamento Vs prezzo medio Italia (feb 2024)	Originator: scostamento Vs prezzo medio Italia (gen-feb 2024)	Originator: scostamento Vs prezzo medio Italia (feb 2024)	Molecola (originator + biosimilare): scostamento Vs prezzo medio Italia (gen-feb 2024)	Molecola (originator + biosimilare): scostamento Vs prezzo medio Italia (feb 2024)
VENETO	€0,00	€0,00	€0,00	€0,00	€0,00	€0,00
V.AOSTA	€0,00	€0,00	€-0,00	€-0,00	€-0,00	€-0,00
UMBRIA	€0,00	€0,00	€-0,00	€0,00	€-0,00	€0,00
SICILIA	€0,00	€0,00	€0,00	€0,00	€0,00	€0,00
SARDEGNA	€0,00	€0,00	€0,00	€0,00	€0,00	€0,00
PUGLIA	€0,00	€0,00	€-0,00	€-0,00	€-0,00	€-0,00
PIEMONTE	€0,00	€0,00	€-0,00	€-0,00	€-0,00	€-0,00
PA TRENTO	€0,00	€0,00	€-0,00	€0,00	€-0,00	€0,00
PA BOLZANO	€0,00	€0,00	€-0,00	€0,00	€-0,00	€0,00
MOLISE	€0,00	€0,00	€0,00	€0,00	€0,00	€0,00
TOSCANA	€0,00	€0,00	€-0,00	€-0,00	€-0,00	€-0,00
MARCHE	€0,00	€0,00	€0,00	€0,00	€0,00	€0,00
LOMBARDIA	€0,00	€0,00	€0,00	€0,00	€0,00	€0,00
LIGURIA	€0,00	€0,00	€-0,00	€-0,00	€-0,00	€-0,00
LAZIO	€0,00	€0,00	€-0,00	€0,00	€-0,00	€0,00
<b>ITALIA</b>	<b>€0,00</b>	<b>€0,00</b>	<b>€0,00</b>	<b>€0,00</b>	<b>€0,00</b>	<b>€0,00</b>
FRIULI	€0,00	€0,00	€-0,00	€0,00	€-0,00	€0,00
EMILIA	€0,00	€0,00	€-0,00	€-0,00	€-0,00	€-0,00
CAMPANIA	€0,00	€0,00	€-0,00	€-0,00	€-0,00	€-0,00
CALABRIA	€0,00	€0,00	€-0,00	€0,00	€-0,00	€0,00
BASILICATA	€0,00	€0,00	€0,00	€0,00	€0,00	€0,00
ABRUZZO	€0,00	€0,00	€-0,00	€0,00	€-0,00	€0,00

### NATALIZUMAB - BIOSIMILARE

Scostamento rispetto al prezzo medio Italia (gen-feb 2024)

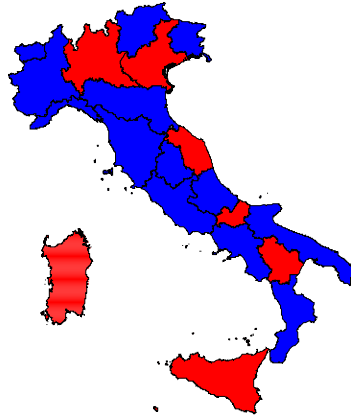




 Sotto media Italia

Fonte: AIFA

### NATALIZUMAB - ORIGINATOR

Scostamento rispetto al prezzo medio Italia (gen-feb 2024)

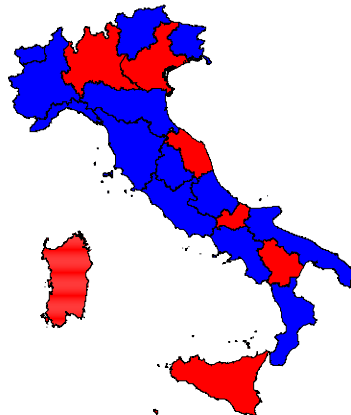




 Sotto media Italia  
 Sopra media Italia

Fonte: AIFA

### NATALIZUMAB - ORIGINATOR+BIOSIMILARE

Scostamento rispetto al prezzo medio Italia (gen-feb 2024)



 Sotto media Italia  
 Sopra media Italia

Fonte: AIFA



### NATALIZUMAB - BIOSIMILARE

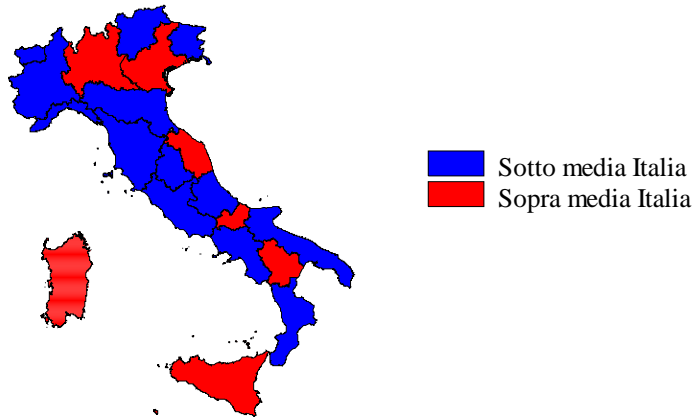
Scostamento rispetto al prezzo medio Italia (gen-feb 2024)



Fonte: AIFA

### NATALIZUMAB - ORIGINATOR

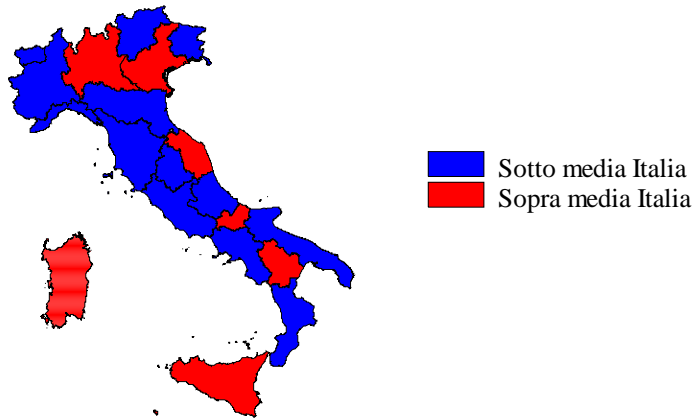
Scostamento rispetto al prezzo medio Italia (gen-feb 2024)



Fonte: AIFA

### NATALIZUMAB - ORIGINATOR+BIOSIMILARE

Scostamento rispetto al prezzo medio Italia (gen-feb 2024)



Fonte: AIFA





NATALIZUMAB - Costo medio valutato per confezione, DDD, unità posologica (gen-feb 2024)

Regione	Biosimilare: prezzo medio per confezione valutato sul periodo gen-feb 2024	Biosimilare: costo medio per DDD valutato sul periodo gen-feb 2024	Biosimilare: costo medio per unità posologica valutato sul periodo gen-feb 2024	Originator: prezzo medio per confezione valutato sul periodo gen-feb 2024	Originator: costo medio per DDD valutato sul periodo gen-feb 2024	Originator: costo medio per unità posologica valutato sul periodo gen-feb 2024	Originator+biosimilare: prezzo medio per confezione valutato sul periodo gen-feb 2024	Originator+biosimilare: costo medio per DDD valutato sul periodo gen-feb 2024	Originator+biosimilare: costo medio per unità posologica valutato sul periodo gen-feb 2024
ABRUZZO	.	.	.	€1200,83	€40,03	€4,06	€1200,83	€40,03	€4,06
BASILICATA	.	.	.	€1200,83	€40,03	€20,91	€1200,83	€40,03	€20,91
CALABRIA	.	.	.	€1200,83	€40,03	€4,35	€1200,83	€40,03	€4,35
CAMPANIA	.	.	.	€1200,83	€40,03	€7,19	€1200,83	€40,03	€7,19
EMILIA	.	.	.	€1200,83	€40,03	€4,07	€1200,83	€40,03	€4,07
FRIULI	.	.	.	€1200,83	€40,03	€5,57	€1200,83	€40,03	€5,57
ITALIA	.	.	.	€1200,83	€40,03	€4,89	€1200,83	€40,03	€4,89
LAZIO	.	.	.	€1200,83	€40,03	€4,86	€1200,83	€40,03	€4,86
LIGURIA	.	.	.	€1200,83	€40,03	€5,48	€1200,83	€40,03	€5,48
LOMBARDIA	.	.	.	€1200,83	€40,03	€6,18	€1200,83	€40,03	€6,18
MARCHE	.	.	.	€1200,83	€40,03	€5,72	€1200,83	€40,03	€5,72
MOLISE	.	.	.	€1200,83	€40,03	€4,28	€1200,83	€40,03	€4,28
PA BOLZANO	.	.	.	€1200,83	€40,03	€8,51	€1200,83	€40,03	€8,51
PA TRENTO	.	.	.	€1200,83	€40,03	€4,00	€1200,83	€40,03	€4,00
PIEMONTE	.	.	.	€1200,83	€40,03	€4,07	€1200,83	€40,03	€4,07
PUGLIA	.	.	.	€1200,83	€40,03	€4,15	€1200,83	€40,03	€4,15
SARDEGNA	.	.	.	€1200,83	€40,03	€4,00	€1200,83	€40,03	€4,00
SICILIA	.	.	.	€1200,83	€40,03	€6,57	€1200,83	€40,03	€6,57
TOSCANA	.	.	.	€1200,83	€40,03	€4,02	€1200,83	€40,03	€4,02
UMBRIA	.	.	.	€1200,83	€40,03	€4,51	€1200,83	€40,03	€4,51
V.AOSTA	.	.	.	€1200,83	€40,03	€4,00	€1200,83	€40,03	€4,00
VENETO	.	.	.	€1200,83	€40,03	€4,20	€1200,83	€40,03	€4,20



NATALIZUMAB - Costo medio valutato per confezione, DDD, unità posologica (gen-feb 2024)

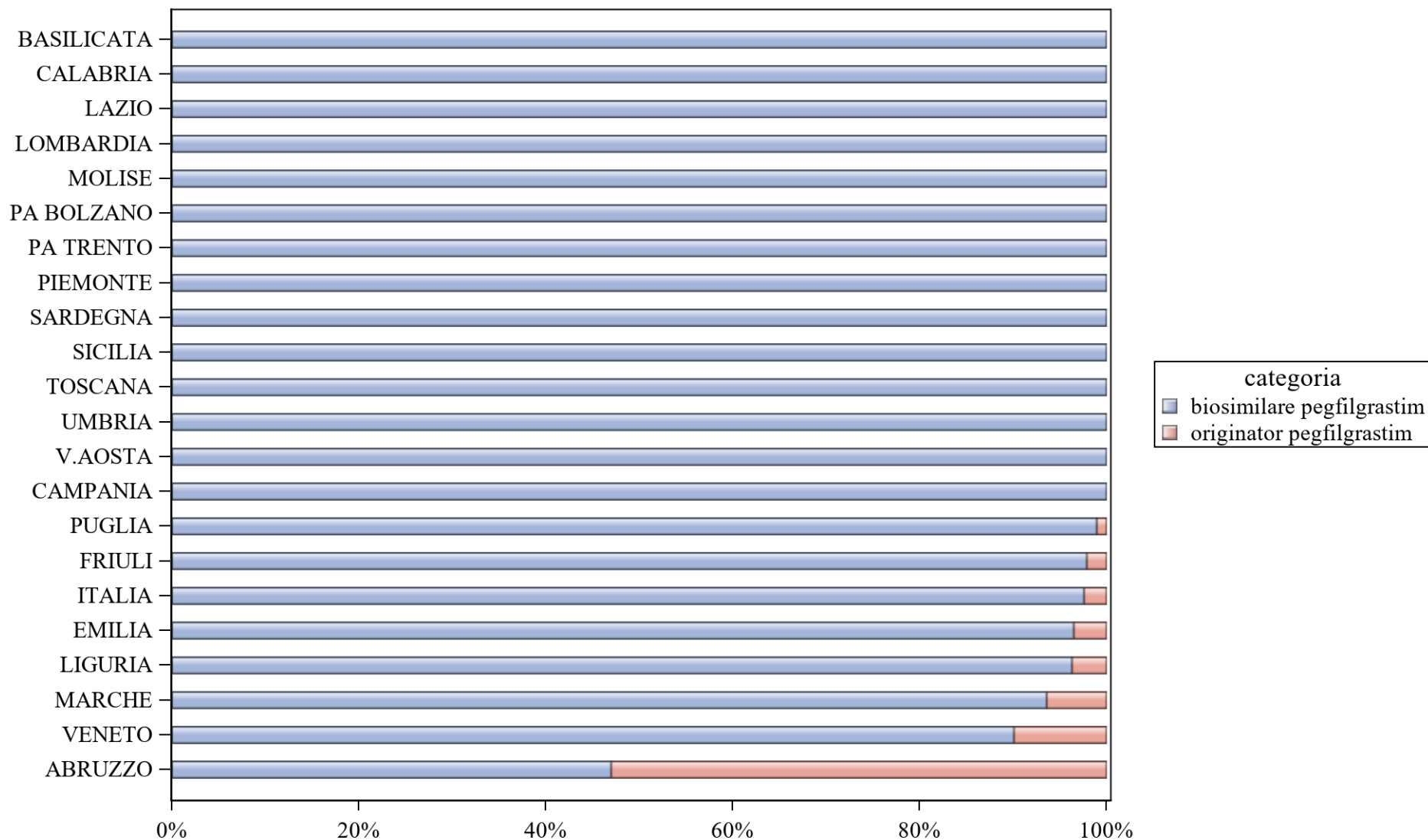
Regione	Biosimilare: prezzo medio per confezione valutato sul periodo gen-feb 2024	Biosimilare: costo medio per DDD valutato sul periodo gen-feb 2024	Biosimilare: costo medio per unità posologica valutato sul periodo gen-feb 2024	Originator: prezzo medio per confezione valutato sul periodo gen-feb 2024	Originator: costo medio per DDD valutato sul periodo gen-feb 2024	Originator: costo medio per unità posologica valutato sul periodo gen-feb 2024	Originator+biosimilare: prezzo medio per confezione valutato sul periodo gen-feb 2024	Originator+biosimilare: costo medio per DDD valutato sul periodo gen-feb 2024	Originator+biosimilare: costo medio per unità posologica valutato sul periodo gen-feb 2024
ABRUZZO	.	.	.	€1200,83	€40,03	€4,06	€1200,83	€40,03	€4,06
BASILICATA	.	.	.	€1200,83	€40,03	€20,91	€1200,83	€40,03	€20,91
CALABRIA	.	.	.	€1200,83	€40,03	€4,35	€1200,83	€40,03	€4,35
CAMPANIA	.	.	.	€1200,83	€40,03	€7,19	€1200,83	€40,03	€7,19
EMILIA	.	.	.	€1200,83	€40,03	€4,07	€1200,83	€40,03	€4,07
FRIULI	.	.	.	€1200,83	€40,03	€5,57	€1200,83	€40,03	€5,57
ITALIA	.	.	.	€1200,83	€40,03	€4,89	€1200,83	€40,03	€4,89
LAZIO	.	.	.	€1200,83	€40,03	€4,86	€1200,83	€40,03	€4,86
LIGURIA	.	.	.	€1200,83	€40,03	€5,48	€1200,83	€40,03	€5,48
LOMBARDIA	.	.	.	€1200,83	€40,03	€6,18	€1200,83	€40,03	€6,18
MARCHE	.	.	.	€1200,83	€40,03	€5,72	€1200,83	€40,03	€5,72
MOLISE	.	.	.	€1200,83	€40,03	€4,28	€1200,83	€40,03	€4,28
PA BOLZANO	.	.	.	€1200,83	€40,03	€8,51	€1200,83	€40,03	€8,51
PA TRENTO	.	.	.	€1200,83	€40,03	€4,00	€1200,83	€40,03	€4,00
PIEMONTE	.	.	.	€1200,83	€40,03	€4,07	€1200,83	€40,03	€4,07
PUGLIA	.	.	.	€1200,83	€40,03	€4,15	€1200,83	€40,03	€4,15
SARDEGNA	.	.	.	€1200,83	€40,03	€4,00	€1200,83	€40,03	€4,00
SICILIA	.	.	.	€1200,83	€40,03	€6,57	€1200,83	€40,03	€6,57
TOSCANA	.	.	.	€1200,83	€40,03	€4,02	€1200,83	€40,03	€4,02
UMBRIA	.	.	.	€1200,83	€40,03	€4,51	€1200,83	€40,03	€4,51
V.AOSTA	.	.	.	€1200,83	€40,03	€4,00	€1200,83	€40,03	€4,00
VENETO	.	.	.	€1200,83	€40,03	€4,20	€1200,83	€40,03	€4,20



NATALIZUMAB - Costo medio valutato per confezione, DDD, unità posologica (feb 2024)

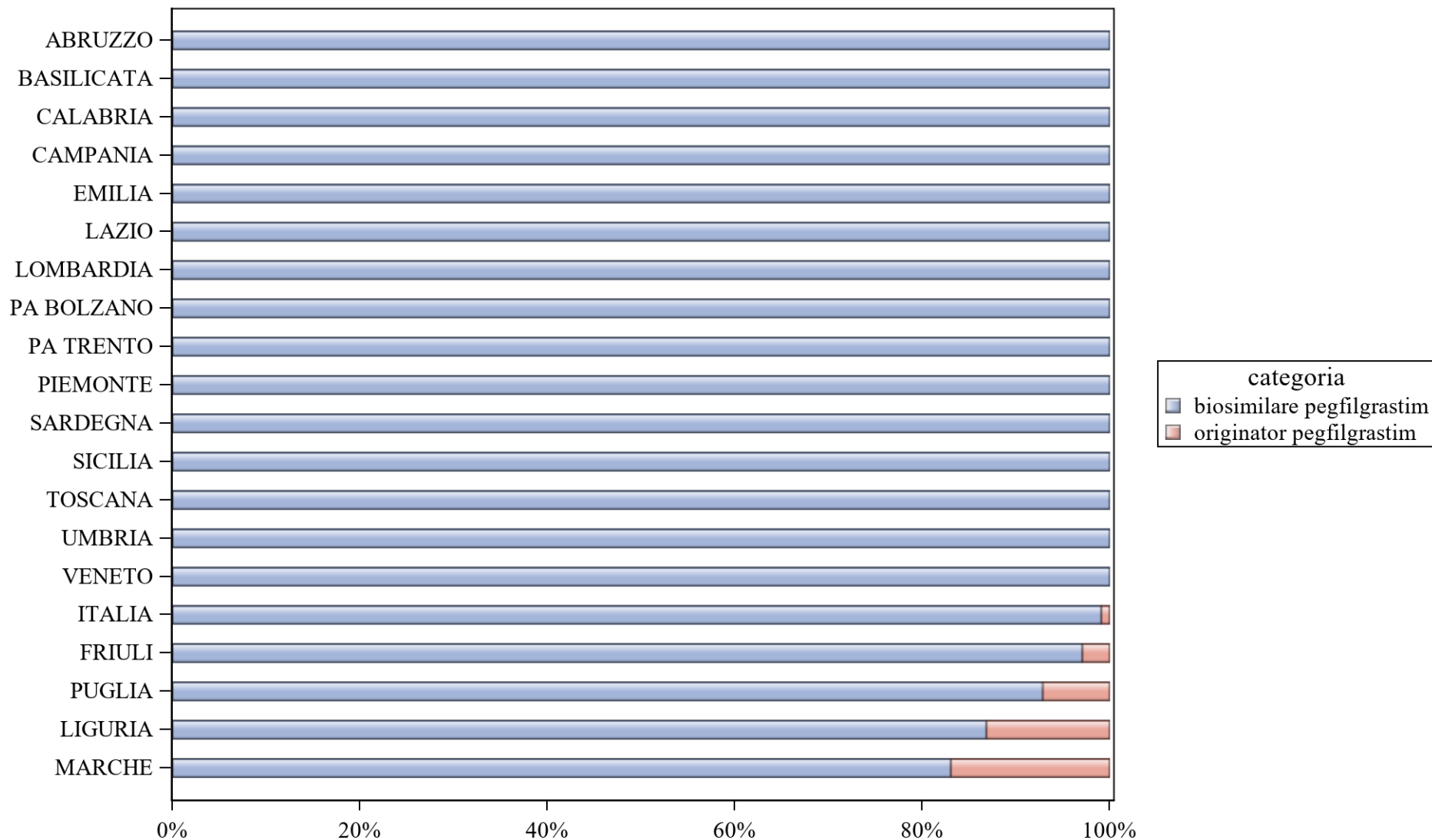
Regione	Biosimilare: prezzo medio per confezione valutato nel mese di feb 2024	Biosimilare: costo medio per DDD valutato nel mese di feb 2024	Biosimilare: costo medio per unità posologica valutato nel mese di feb 2024	Originator: prezzo medio per confezione valutato nel mese di feb 2024	Originator: costo medio per DDD valutato nel mese di feb 2024	Originator: costo medio per unità posologica valutato nel mese di feb 2024	Originator+biosimilare: prezzo medio per confezione valutato nel mese di feb 2024	Originator+biosimilare: costo medio per DDD valutato nel mese di feb 2024	Originator+biosimilare: costo medio per unità posologica valutato nel mese di feb 2024
ABRUZZO	.	.	.	€1200,83	€40,03	€4,00	€1200,83	€40,03	€4,00
BASILICATA	.	.	.	€1200,83	€40,03	€23,24	€1200,83	€40,03	€23,24
CALABRIA	.	.	.	€1200,83	€40,03	€4,37	€1200,83	€40,03	€4,37
CAMPANIA	.	.	.	€1200,83	€40,03	€9,63	€1200,83	€40,03	€9,63
EMILIA	.	.	.	€1200,83	€40,03	€4,04	€1200,83	€40,03	€4,04
FRIULI	.	.	.	€1200,83	€40,03	€4,72	€1200,83	€40,03	€4,72
ITALIA	.	.	.	€1200,83	€40,03	€5,19	€1200,83	€40,03	€5,19
LAZIO	.	.	.	€1200,83	€40,03	€5,28	€1200,83	€40,03	€5,28
LIGURIA	.	.	.	€1200,83	€40,03	€6,37	€1200,83	€40,03	€6,37
LOMBARDIA	.	.	.	€1200,83	€40,03	€8,23	€1200,83	€40,03	€8,23
MARCHE	.	.	.	€1200,83	€40,03	€5,60	€1200,83	€40,03	€5,60
MOLISE	.	.	.	€1200,83	€40,03	€4,62	€1200,83	€40,03	€4,62
PA BOLZANO	.	.	.	€1200,83	€40,03	€6,55	€1200,83	€40,03	€6,55
PA TRENTO	.	.	.	€1200,83	€40,03	€4,00	€1200,83	€40,03	€4,00
PIEMONTE	.	.	.	€1200,83	€40,03	€4,07	€1200,83	€40,03	€4,07
PUGLIA	.	.	.	€1200,83	€40,03	€4,34	€1200,83	€40,03	€4,34
SARDEGNA	.	.	.	€1200,83	€40,03	€4,00	€1200,83	€40,03	€4,00
SICILIA	.	.	.	€1200,83	€40,03	€7,99	€1200,83	€40,03	€7,99
TOSCANA	.	.	.	€1200,83	€40,03	€4,05	€1200,83	€40,03	€4,05
UMBRIA	.	.	.	€1200,83	€40,03	€5,15	€1200,83	€40,03	€5,15
V.AOSTA	.	.	.	€1200,83	€40,03	€4,00	€1200,83	€40,03	€4,00
VENETO	.	.	.	€1200,83	€40,03	€4,28	€1200,83	€40,03	€4,28

**PEGFILGRASTIM - Variabilità regionale nell'incidenza (%) del consumo (confezioni) dei farmaci biosimilari  
(cumulato gen-feb 2024)**



Elaborazione AIFA - Ufficio Monitoraggio della Spesa Farmaceutica e Rapporti con le Regioni

### PEGFILGRASTIM - Variabilità regionale nell'incidenza (%) del consumo (confezioni) dei farmaci biosimilari (feb 2024)



Elaborazione AIFA - Ufficio Monitoraggio della Spesa Farmaceutica e Rapporti con le Regioni



PEGFILGRASTIM - Tabella di sintesi dell'incidenza (%) regionale nel consumo (confezioni) di farmaci biosimilari ed analisi del prezzo medio

Regione	Biosimilare: inc. % nel periodo gen-feb 2024	Biosimilare: inc. % a feb 2024	Biosimilare: prezzo medio per confezione nel periodo gen-feb 2024	Biosimilare: prezzo medio per confezione a feb 2024	Originator: prezzo medio per confezione nel periodo gen-feb 2024	Originator: prezzo medio per confezione a feb 2024	Prezzo medio della molecola (originator + biosimilare) per il periodo gen-feb 2024	Prezzo medio molecola (originator + biosimilare) a feb 2024	Stima del potenziale risparmio per il periodo gen-feb 2024
UMBRIA	100%	100%	€77,00	€77,00	€0,00	€0,00	€77,00	€77,00	€ 10
TOSCANA	100%	100%	€75,30	€75,63	€0,00	€0,00	€75,30	€75,63	€ 76
SICILIA	100%	100%	€71,97	€76,70	€0,00	€0,00	€71,97	€76,70	€ 0
PIEMONTE	100%	100%	€54,17	€54,39	€0,00	€0,00	€54,17	€54,39	€ 0
PA TRENTO	100%	100%	€55,72	€55,72	€0,00	€0,00	€55,72	€55,72	€ 0
SARDEGNA	100%	100%	€65,63	€66,51	€0,00	€0,00	€65,63	€66,51	€ 0
PA BOLZANO	100%	100%	€55,72	€55,72	€0,00	€0,00	€55,72	€55,72	€ 0
MOLISE	100%	0%	€51,61	€0,00	€0,00	€0,00	€51,61	€0,00	€ 0
LOMBARDIA	100%	100%	€61,94	€62,77	€0,00	€0,00	€61,94	€62,77	€ 0
V.AOSTA	100%	0%	€64,15	€0,00	€0,00	€0,00	€64,15	€0,00	€ 0
LAZIO	100%	100%	€80,90	€80,97	€0,00	€0,00	€80,90	€80,97	€ 5.121
CAMPANIA	100%	100%	€54,11	€53,88	€0,00	€0,00	€54,11	€53,88	€ 0
CALABRIA	100%	100%	€80,90	€80,91	€0,00	€0,00	€80,90	€80,91	€ 1.401
BASILICATA	100%	100%	€64,90	€64,90	€0,00	€0,00	€64,90	€64,90	€ 0
PUGLIA	98,9%	92,9%	€60,20	€61,49	€658,90	€658,90	€66,49	€104,16	€ 0
FRIULI	97,9%	97,1%	€61,93	€63,25	€684,99	€684,99	€75,12	€81,40	€ 25
<b>ITALIA</b>	<b>97,6%</b>	<b>99,1%</b>	<b>€63,16</b>	<b>€64,94</b>	<b>€553,32</b>	<b>€542,87</b>	<b>€74,99</b>	<b>€69,22</b>	<b>€ 116.766</b>
EMILIA	96,5%	100%	€90,35	€100,84	€684,99	€0,00	€111,22	€100,84	€ 6.196
LIGURIA	96,3%	86,8%	€61,36	€60,58	€627,00	€627,00	€82,31	€135,11	€ 988
MARCHE	93,6%	83,1%	€62,02	€63,64	€418,00	€418,00	€84,84	€123,70	€ 4.612
VENETO	90,1%	100%	€82,84	€82,72	€660,00	€0,00	€140,05	€82,72	€ 29.540
ABRUZZO	47%	100%	€81,34	€80,58	€528,00	€0,00	€318,09	€80,58	€ 68.797



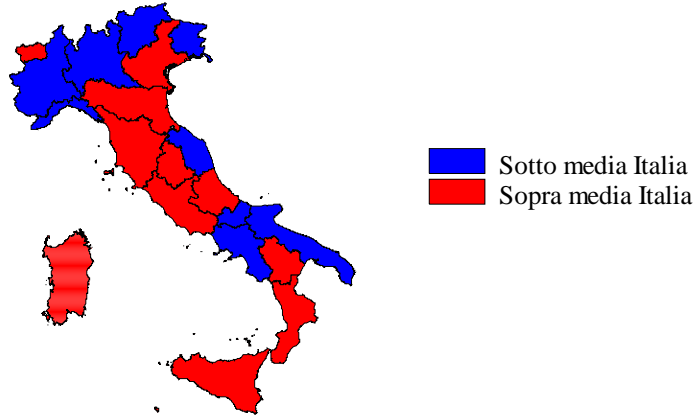


### PEGFILGRASTIM - Scostamento assoluto rispetto al prezzo medio Italia

Regione	Biosimilare: scostamento Vs prezzo medio Italia (gen-feb 2024)	Biosimilare: scostamento Vs prezzo medio Italia (feb 2024)	Originator: scostamento Vs prezzo medio Italia (gen-feb 2024)	Originator: scostamento Vs prezzo medio Italia (feb 2024)	Molecola (originator + biosimilare): scostamento Vs prezzo medio Italia (gen-feb 2024)	Molecola (originator + biosimilare): scostamento Vs prezzo medio Italia (feb 2024)
UMBRIA	€13,84	€12,06	€-553,32	€-542,87	€2,01	€7,78
TOSCANA	€12,15	€10,69	€-553,32	€-542,87	€0,32	€6,41
SICILIA	€8,82	€11,76	€-553,32	€-542,87	€-3,01	€7,47
PIEMONTE	€-8,99	€-10,56	€-553,32	€-542,87	€-20,82	€-14,84
PA TRENTO	€-7,44	€-9,23	€-553,32	€-542,87	€-19,27	€-13,51
SARDEGNA	€2,47	€1,57	€-553,32	€-542,87	€-9,35	€-2,71
PA BOLZANO	€-7,44	€-9,23	€-553,32	€-542,87	€-19,27	€-13,51
MOLISE	€-11,55	€-64,94	€-553,32	€-542,87	€-23,37	€-69,22
LOMBARDIA	€-1,22	€-2,17	€-553,32	€-542,87	€-13,05	€-6,45
V.AOSTA	€0,99	€-64,94	€-553,32	€-542,87	€-10,84	€-69,22
LAZIO	€17,74	€16,03	€-553,32	€-542,87	€5,91	€11,75
CAMPANIA	€-9,05	€-11,06	€-553,32	€-542,87	€-20,88	€-15,35
CALABRIA	€17,74	€15,97	€-553,32	€-542,87	€5,91	€11,69
BASILICATA	€1,74	€-0,04	€-553,32	€-542,87	€-10,09	€-4,32
PUGLIA	€-2,96	€-3,45	€105,57	€116,03	€-8,50	€34,93
FRIULI	€-1,23	€-1,70	€131,67	€142,12	€0,13	€12,17
<b>ITALIA</b>	<b>€0,00</b>	<b>€0,00</b>	<b>€0,00</b>	<b>€0,00</b>	<b>€0,00</b>	<b>€0,00</b>
EMILIA	€27,19	€35,90	€131,67	€-542,87	€36,23	€31,61
LIGURIA	€-1,80	€-4,36	€73,68	€84,13	€7,32	€65,89
MARCHE	€-1,14	€-1,30	€-135,33	€-124,87	€9,86	€54,48
VENETO	€19,69	€17,78	€106,67	€-542,87	€65,07	€13,50
ABRUZZO	€18,18	€15,64	€-25,32	€-542,87	€243,10	€11,35

### PEGFILGRASTIM - BIOSIMILARE

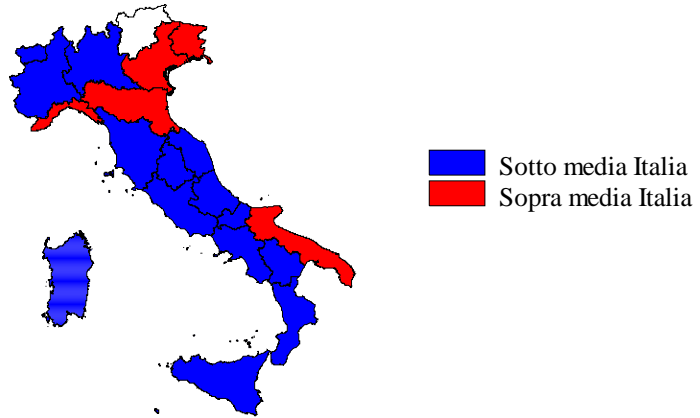
Scostamento rispetto al prezzo medio Italia (gen-feb 2024)



Fonte: AIFA

### PEGFILGRASTIM - ORIGINATOR

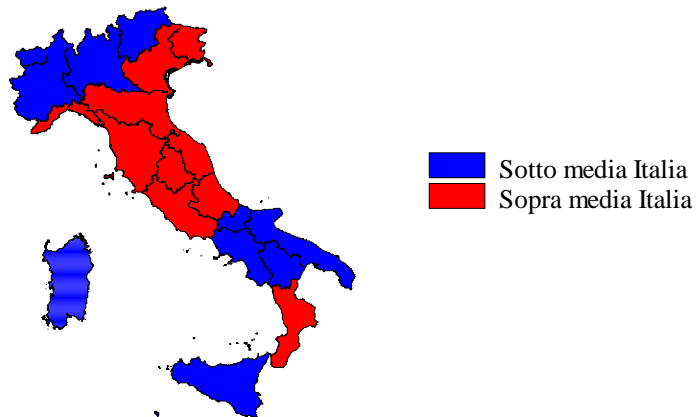
Scostamento rispetto al prezzo medio Italia (gen-feb 2024)



Fonte: AIFA

### PEGFILGRASTIM - ORIGINATOR+BIOSIMILARE

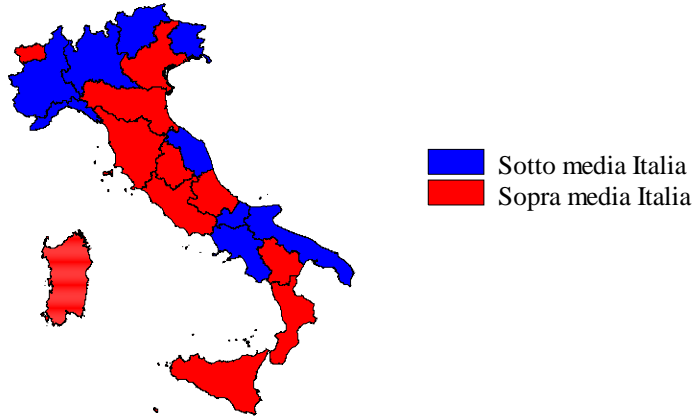
Scostamento rispetto al prezzo medio Italia (gen-feb 2024)



Fonte: AIFA

### PEGFILGRASTIM - BIOSIMILARE

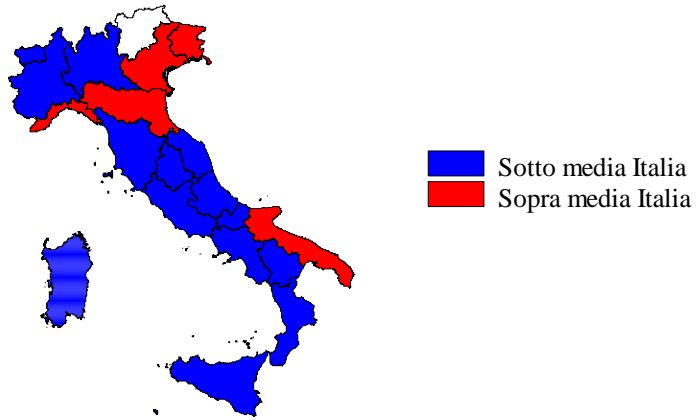
Scostamento rispetto al prezzo medio Italia (gen-feb 2024)



Fonte: AIFA

### PEGFILGRASTIM - ORIGINATOR

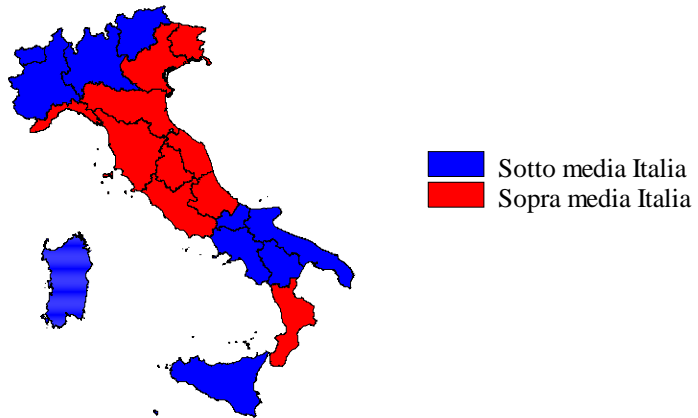
Scostamento rispetto al prezzo medio Italia (gen-feb 2024)



Fonte: AIFA

### PEGFILGRASTIM - ORIGINATOR+BIOSIMILARE

Scostamento rispetto al prezzo medio Italia (gen-feb 2024)



Fonte: AIFA





PEGFILGRASTIM - Costo medio valutato per confezione, DDD, unità posologica (gen-feb 2024)

Regione	Biosimilare: prezzo medio per confezione valutato sul periodo gen-feb 2024	Biosimilare: costo medio per DDD valutato sul periodo gen-feb 2024	Biosimilare: costo medio per unità posologica valutato sul periodo gen-feb 2024	Originator: prezzo medio per confezione valutato sul periodo gen-feb 2024	Originator: costo medio per DDD valutato sul periodo gen-feb 2024	Originator: costo medio per unità posologica valutato sul periodo gen-feb 2024	Originator+biosimilare: prezzo medio per confezione valutato sul periodo gen-feb 2024	Originator+biosimilare: costo medio per DDD valutato sul periodo gen-feb 2024	Originator+biosimilare: costo medio per unità posologica valutato sul periodo gen-feb 2024
ABRUZZO	€81,34	€4,07	€81,34	€528,00	€26,40	€528,00	€318,09	€15,90	€318,09
BASILICATA	€64,90	€3,25	€64,90	.	.	.	€64,90	€3,25	€64,90
CALABRIA	€80,90	€4,04	€80,90	.	.	.	€80,90	€4,04	€80,90
CAMPANIA	€54,11	€2,71	€54,11	.	.	.	€54,11	€2,71	€54,11
EMILIA	€90,35	€4,52	€90,35	€684,99	€34,25	€684,99	€111,22	€5,56	€111,22
FRIULI	€61,93	€3,10	€61,93	€684,99	€34,25	€684,99	€75,12	€3,76	€75,12
<b>ITALIA</b>	<b>€63,16</b>	<b>€3,16</b>	<b>€63,16</b>	<b>€553,32</b>	<b>€27,67</b>	<b>€553,32</b>	<b>€74,99</b>	<b>€3,75</b>	<b>€74,99</b>
LAZIO	€80,90	€4,04	€80,90	.	.	.	€80,90	€4,04	€80,90
LIGURIA	€61,36	€3,07	€61,36	€627,00	€31,35	€627,00	€82,31	€4,12	€82,31
LOMBARDIA	€61,94	€3,10	€61,94	.	.	.	€61,94	€3,10	€61,94
MARCHE	€62,02	€3,10	€62,02	€418,00	€20,90	€418,00	€84,84	€4,24	€84,84
MOLISE	€51,61	€2,58	€51,61	.	.	.	€51,61	€2,58	€51,61
PA BOLZANO	€55,72	€2,79	€55,72	.	.	.	€55,72	€2,79	€55,72
PA TRENTO	€55,72	€2,79	€55,72	.	.	.	€55,72	€2,79	€55,72
PIEMONTE	€54,17	€2,71	€54,17	.	.	.	€54,17	€2,71	€54,17
PUGLIA	€60,20	€3,01	€60,20	€658,90	€32,94	€658,90	€66,49	€3,32	€66,49
SARDEGNA	€65,63	€3,28	€65,63	.	.	.	€65,63	€3,28	€65,63
SICILIA	€71,97	€3,60	€71,97	.	.	.	€71,97	€3,60	€71,97
TOSCANA	€75,30	€3,77	€75,30	.	.	.	€75,30	€3,77	€75,30
UMBRIA	€77,00	€3,85	€77,00	.	.	.	€77,00	€3,85	€77,00
V.AOSTA	€64,15	€3,21	€64,15	.	.	.	€64,15	€3,21	€64,15
VENETO	€82,84	€4,14	€82,84	€660,00	€33,00	€660,00	€140,05	€7,00	€140,05



PEGFILGRASTIM - Costo medio valutato per confezione, DDD, unità posologica (gen-feb 2024)

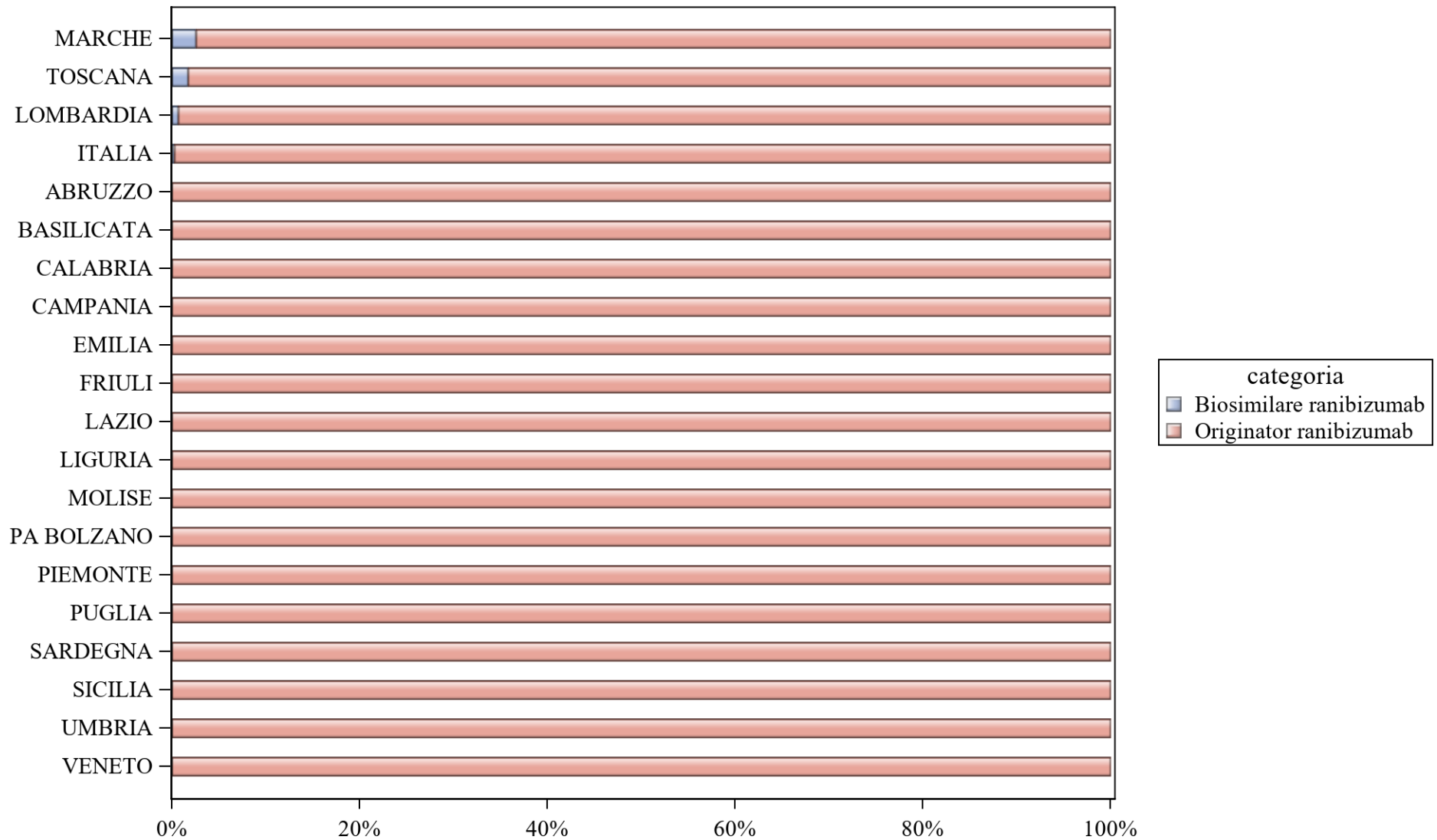
Regione	Biosimilare: prezzo medio per confezione valutato sul periodo gen-feb 2024	Biosimilare: costo medio per DDD valutato sul periodo gen-feb 2024	Biosimilare: costo medio per unità posologica valutato sul periodo gen-feb 2024	Originator: prezzo medio per confezione valutato sul periodo gen-feb 2024	Originator: costo medio per DDD valutato sul periodo gen-feb 2024	Originator: costo medio per unità posologica valutato sul periodo gen-feb 2024	Originator+biosimilare: prezzo medio per confezione valutato sul periodo gen-feb 2024	Originator+biosimilare: costo medio per DDD valutato sul periodo gen-feb 2024	Originator+biosimilare: costo medio per unità posologica valutato sul periodo gen-feb 2024
ABRUZZO	€81,34	€4,07	€81,34	€528,00	€26,40	€528,00	€318,09	€15,90	€318,09
BASILICATA	€64,90	€3,25	€64,90	.	.	.	€64,90	€3,25	€64,90
CALABRIA	€80,90	€4,04	€80,90	.	.	.	€80,90	€4,04	€80,90
CAMPANIA	€54,11	€2,71	€54,11	.	.	.	€54,11	€2,71	€54,11
EMILIA	€90,35	€4,52	€90,35	€684,99	€34,25	€684,99	€111,22	€5,56	€111,22
FRIULI	€61,93	€3,10	€61,93	€684,99	€34,25	€684,99	€75,12	€3,76	€75,12
<b>ITALIA</b>	<b>€63,16</b>	<b>€3,16</b>	<b>€63,16</b>	<b>€553,32</b>	<b>€27,67</b>	<b>€553,32</b>	<b>€74,99</b>	<b>€3,75</b>	<b>€74,99</b>
LAZIO	€80,90	€4,04	€80,90	.	.	.	€80,90	€4,04	€80,90
LIGURIA	€61,36	€3,07	€61,36	€627,00	€31,35	€627,00	€82,31	€4,12	€82,31
LOMBARDIA	€61,94	€3,10	€61,94	.	.	.	€61,94	€3,10	€61,94
MARCHE	€62,02	€3,10	€62,02	€418,00	€20,90	€418,00	€84,84	€4,24	€84,84
MOLISE	€51,61	€2,58	€51,61	.	.	.	€51,61	€2,58	€51,61
PA BOLZANO	€55,72	€2,79	€55,72	.	.	.	€55,72	€2,79	€55,72
PA TRENTO	€55,72	€2,79	€55,72	.	.	.	€55,72	€2,79	€55,72
PIEMONTE	€54,17	€2,71	€54,17	.	.	.	€54,17	€2,71	€54,17
PUGLIA	€60,20	€3,01	€60,20	€658,90	€32,94	€658,90	€66,49	€3,32	€66,49
SARDEGNA	€65,63	€3,28	€65,63	.	.	.	€65,63	€3,28	€65,63
SICILIA	€71,97	€3,60	€71,97	.	.	.	€71,97	€3,60	€71,97
TOSCANA	€75,30	€3,77	€75,30	.	.	.	€75,30	€3,77	€75,30
UMBRIA	€77,00	€3,85	€77,00	.	.	.	€77,00	€3,85	€77,00
V.AOSTA	€64,15	€3,21	€64,15	.	.	.	€64,15	€3,21	€64,15
VENETO	€82,84	€4,14	€82,84	€660,00	€33,00	€660,00	€140,05	€7,00	€140,05



PEGFILGRASTIM - Costo medio valutato per confezione, DDD, unità posologica (feb 2024)

Regione	Biosimilare: prezzo medio per confezione valutato nel mese di feb 2024	Biosimilare: costo medio per DDD valutato nel mese di feb 2024	Biosimilare: costo medio per unità posologica valutato nel mese di feb 2024	Originator: prezzo medio per confezione valutato nel mese di feb 2024	Originator: costo medio per DDD valutato nel mese di feb 2024	Originator: costo medio per unità posologica valutato nel mese di feb 2024	Originator+biosimilare: prezzo medio per confezione valutato nel mese di feb 2024	Originator+biosimilare: costo medio per DDD valutato nel mese di feb 2024	Originator+biosimilare: costo medio per unità posologica valutato nel mese di feb 2024
ABRUZZO	€80,58	€4,03	€80,58	€0,00	€0,00	€0,00	€80,58	€4,03	€80,58
BASILICATA	€64,90	€3,25	€64,90	€0,00	€0,00	€0,00	€64,90	€3,25	€64,90
CALABRIA	€80,91	€4,05	€80,91	€0,00	€0,00	€0,00	€80,91	€4,05	€80,91
CAMPANIA	€53,88	€2,69	€53,88	€0,00	€0,00	€0,00	€53,88	€2,69	€53,88
EMILIA	€100,84	€5,04	€100,84	€0,00	€0,00	€0,00	€100,84	€5,04	€100,84
FRIULI	€63,25	€3,16	€63,25	€684,99	€34,25	€684,99	€81,40	€4,07	€81,40
ITALIA	€64,94	€3,25	€64,94	€542,87	€27,14	€542,87	€69,22	€3,46	€69,22
LAZIO	€80,97	€4,05	€80,97	.	.	.	€80,97	€4,05	€80,97
LIGURIA	€60,58	€3,03	€60,58	€627,00	€31,35	€627,00	€135,11	€6,76	€135,11
LOMBARDIA	€62,77	€3,14	€62,77	€0,00	€0,00	€0,00	€62,77	€3,14	€62,77
MARCHE	€63,64	€3,18	€63,64	€418,00	€20,90	€418,00	€123,70	€6,19	€123,70
MOLISE	€0,00	€0,00	€0,00	€0,00	€0,00	€0,00	.	.	.
PA BOLZANO	€55,72	€2,79	€55,72	.	.	.	€55,72	€2,79	€55,72
PA TRENTO	€55,72	€2,79	€55,72	€0,00	€0,00	€0,00	€55,72	€2,79	€55,72
PIEMONTE	€54,39	€2,72	€54,39	.	.	.	€54,39	€2,72	€54,39
PUGLIA	€61,49	€3,07	€61,49	€658,90	€32,94	€658,90	€104,16	€5,21	€104,16
SARDEGNA	€66,51	€3,33	€66,51	.	.	.	€66,51	€3,33	€66,51
SICILIA	€76,70	€3,83	€76,70	€0,00	€0,00	€0,00	€76,70	€3,83	€76,70
TOSCANA	€75,63	€3,78	€75,63	€0,00	€0,00	€0,00	€75,63	€3,78	€75,63
UMBRIA	€77,00	€3,85	€77,00	.	.	.	€77,00	€3,85	€77,00
V.AOSTA	€0,00	€0,00	€0,00	.	.	.	.	.	.
VENETO	€82,72	€4,14	€82,72	€0,00	€0,00	€0,00	€82,72	€4,14	€82,72

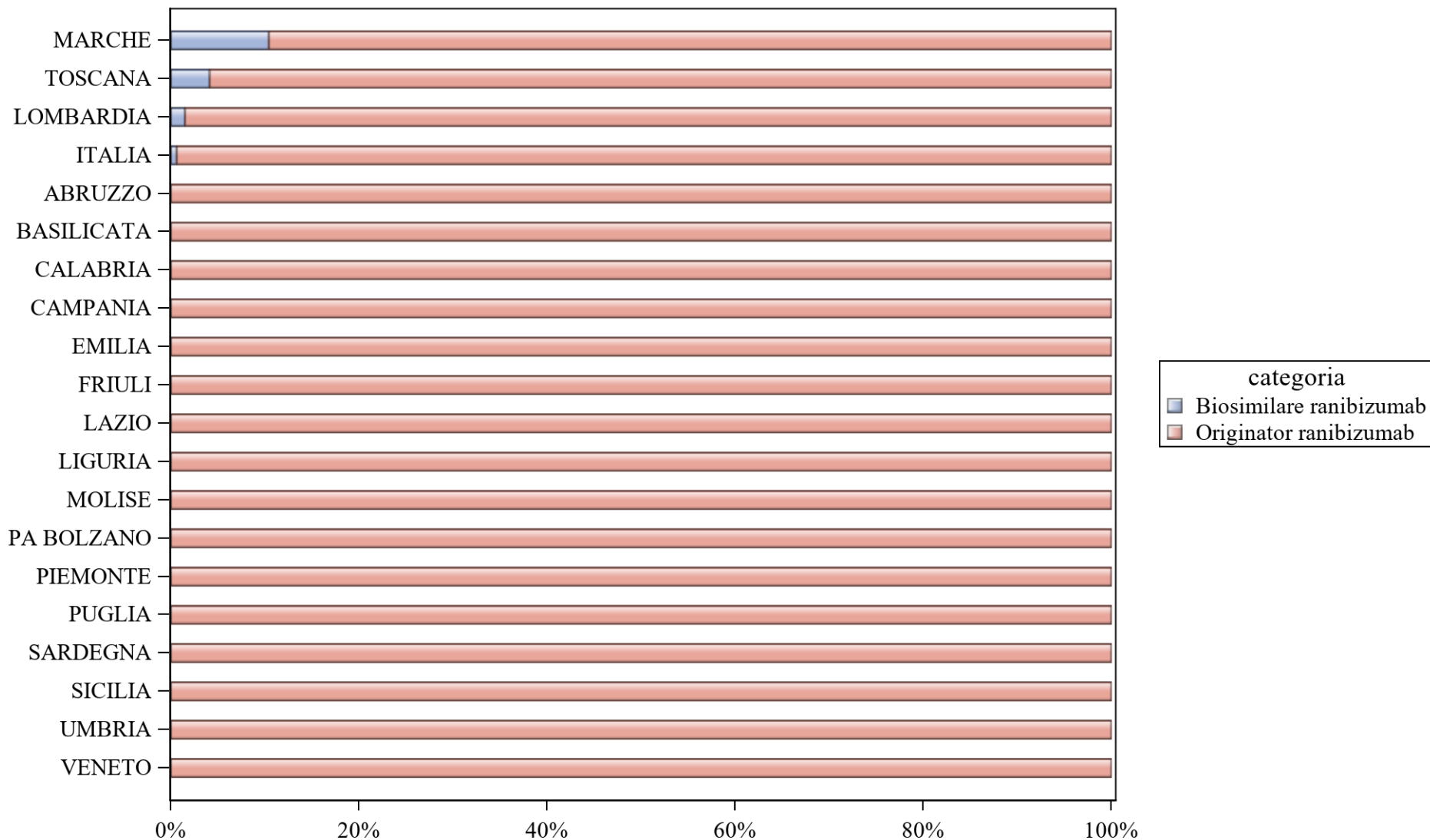
### RANIBIZUMAB - Variabilità regionale nell'incidenza (%) del consumo (confezioni) dei farmaci biosimilari (cumulato gen-feb 2024)



Elaborazione AIFA - Ufficio Monitoraggio della Spesa Farmaceutica e Rapporti con le Regioni



### RANIBIZUMAB - Variabilità regionale nell'incidenza (%) del consumo (confezioni) dei farmaci biosimilari (feb 2024)



Elaborazione AIFA - Ufficio Monitoraggio della Spesa Farmaceutica e Rapporti con le Regioni



## RANIBIZUMAB - Tabella di sintesi dell'incidenza (%) regionale nel consumo (confezioni) di farmaci biosimilari ed analisi del prezzo medio

Regione	Biosimilare: inc. % nel periodo gen-feb 2024	Biosimilare: inc. % a feb 2024	Biosimilare: prezzo medio per confezione nel periodo gen-feb 2024	Biosimilare: prezzo medio per confezione a feb 2024	Originator: prezzo medio per confezione nel periodo gen-feb 2024	Originator: prezzo medio per confezione a feb 2024	Prezzo medio della molecola (originator + biosimilare) per il periodo gen-feb 2024	Prezzo medio molecola (originator + biosimilare) a feb 2024	Stima del potenziale risparmio per il periodo gen-feb 2024
MARCHE	2,6%	10,4%	€253,00	€253,00	€381,13	€381,13	€377,83	€367,78	€ 0
TOSCANA	1,7%	4,1%	€253,00	€253,00	€381,13	€381,13	€378,92	€375,85	€ 0
LOMBARDIA	0,7%	1,5%	€254,10	€254,10	€384,04	€387,67	€383,16	€385,67	€ 4.106
<b>ITALIA</b>	<b>0,3%</b>	<b>0,6%</b>	<b>€253,52</b>	<b>€253,52</b>	<b>€381,66</b>	<b>€382,39</b>	<b>€381,32</b>	<b>€381,59</b>	<b>€ 4.106</b>
VENETO	0%	0%	€0,00	€0,00	€381,13	€381,13	€381,13	€381,13	€ 0
V.AOSTA	0%	0%	€0,00	€0,00	€0,00	€0,00	€0,00	€0,00	€ 0
UMBRIA	0%	0%	€0,00	€0,00	€381,13	€381,13	€381,13	€381,13	€ 0
SICILIA	0%	0%	€0,00	€0,00	€381,13	€381,13	€381,13	€381,13	€ 0
SARDEGNA	0%	0%	€0,00	€0,00	€381,13	€381,13	€381,13	€381,13	€ 0
PUGLIA	0%	0%	€0,00	€0,00	€381,13	€381,13	€381,13	€381,13	€ 0
PIEMONTE	0%	0%	€0,00	€0,00	€381,13	€381,13	€381,13	€381,13	€ 0
PA BOLZANO	0%	0%	€0,00	€0,00	€381,13	€381,13	€381,13	€381,13	€ 0
MOLISE	0%	0%	€0,00	€0,00	€381,13	€381,13	€381,13	€381,13	€ 0
LIGURIA	0%	0%	€0,00	€0,00	€381,13	€381,13	€381,13	€381,13	€ 0
LAZIO	0%	0%	€0,00	€0,00	€381,13	€381,13	€381,13	€381,13	€ 0
FRIULI	0%	0%	€0,00	€0,00	€381,13	€381,13	€381,13	€381,13	€ 0
EMILIA	0%	0%	€0,00	€0,00	€381,13	€381,13	€381,13	€381,13	€ 0
CAMPANIA	0%	0%	€0,00	€0,00	€381,13	€381,13	€381,13	€381,13	€ 0
CALABRIA	0%	0%	€0,00	€0,00	€381,13	€381,13	€381,13	€381,13	€ 0
BASILICATA	0%	0%	€0,00	€0,00	€381,13	€381,13	€381,13	€381,13	€ 0
ABRUZZO	0%	0%	€0,00	€0,00	€381,13	€381,13	€381,13	€381,13	€ 0

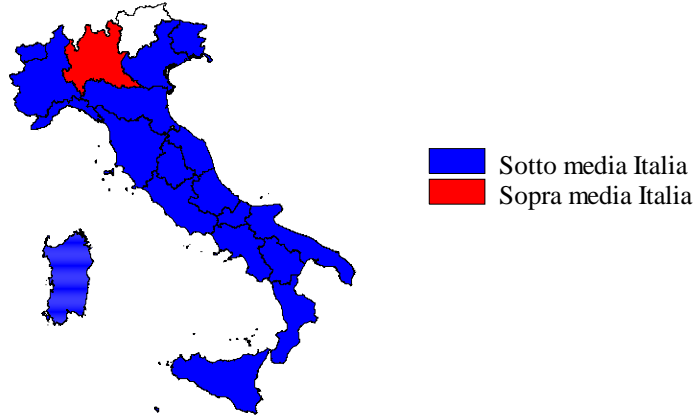


### RANIBIZUMAB - Scostamento assoluto rispetto al prezzo medio Italia

Regione	Biosimilare: scostamento Vs prezzo medio Italia (gen-feb 2024)	Biosimilare: scostamento Vs prezzo medio Italia (feb 2024)	Originator: scostamento Vs prezzo medio Italia (gen-feb 2024)	Originator: scostamento Vs prezzo medio Italia (feb 2024)	Molecola (originator + biosimilare): scostamento Vs prezzo medio Italia (gen-feb 2024)	Molecola (originator + biosimilare): scostamento Vs prezzo medio Italia (feb 2024)
MARCHE	€-0,52	€-0,52	€-0,54	€-1,26	€-3,49	€-13,81
TOSCANA	€-0,52	€-0,52	€-0,54	€-1,26	€-2,40	€-5,73
LOMBARDIA	€0,58	€0,58	€2,38	€5,29	€1,84	€4,08
<b>ITALIA</b>	<b>€0,00</b>	<b>€0,00</b>	<b>€0,00</b>	<b>€0,00</b>	<b>€0,00</b>	<b>€0,00</b>
VENETO	€-253,52	€-253,52	€-0,54	€-1,26	€-0,20	€-0,46
V.AOSTA	€-253,52	€-253,52	€-381,66	€-382,39	€-381,32	€-381,59
UMBRIA	€-253,52	€-253,52	€-0,54	€-1,26	€-0,20	€-0,46
SICILIA	€-253,52	€-253,52	€-0,54	€-1,26	€-0,20	€-0,46
SARDEGNA	€-253,52	€-253,52	€-0,54	€-1,26	€-0,20	€-0,46
PUGLIA	€-253,52	€-253,52	€-0,54	€-1,26	€-0,20	€-0,46
PIEMONTE	€-253,52	€-253,52	€-0,54	€-1,26	€-0,20	€-0,46
PA BOLZANO	€-253,52	€-253,52	€-0,54	€-1,26	€-0,20	€-0,46
MOLISE	€-253,52	€-253,52	€-0,54	€-1,26	€-0,20	€-0,46
LIGURIA	€-253,52	€-253,52	€-0,54	€-1,26	€-0,20	€-0,46
LAZIO	€-253,52	€-253,52	€-0,54	€-1,26	€-0,20	€-0,46
FRIULI	€-253,52	€-253,52	€-0,54	€-1,26	€-0,20	€-0,46
EMILIA	€-253,52	€-253,52	€-0,54	€-1,26	€-0,20	€-0,46
CAMPANIA	€-253,52	€-253,52	€-0,54	€-1,26	€-0,20	€-0,46
CALABRIA	€-253,52	€-253,52	€-0,54	€-1,26	€-0,20	€-0,46
BASILICATA	€-253,52	€-253,52	€-0,54	€-1,26	€-0,20	€-0,46
ABRUZZO	€-253,52	€-253,52	€-0,54	€-1,26	€-0,20	€-0,46

**RANIBIZUMAB - BIOSIMILARE**

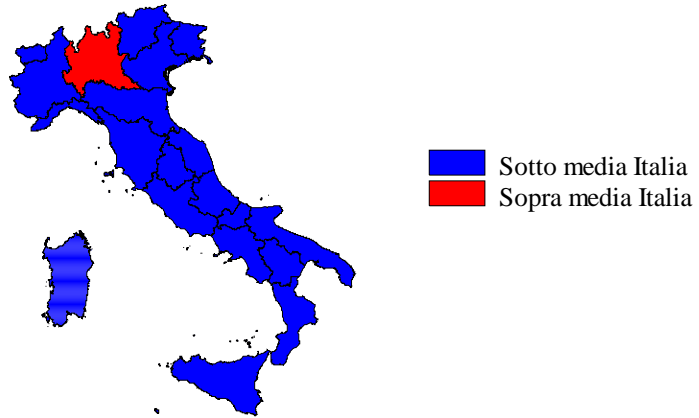
Scostamento rispetto al prezzo medio Italia (gen-feb 2024)



Fonte: AIFA

**RANIBIZUMAB - ORIGINATOR**

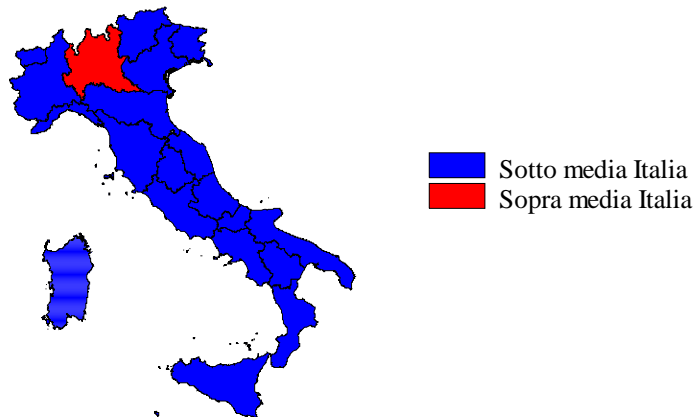
Scostamento rispetto al prezzo medio Italia (gen-feb 2024)



Fonte: AIFA

**RANIBIZUMAB - ORIGINATOR+BIOSIMILARE**

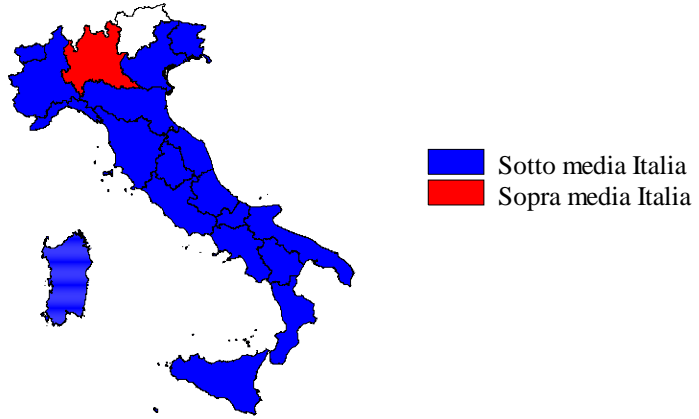
Scostamento rispetto al prezzo medio Italia (gen-feb 2024)



Fonte: AIFA

### RANIBIZUMAB - BIOSIMILARE

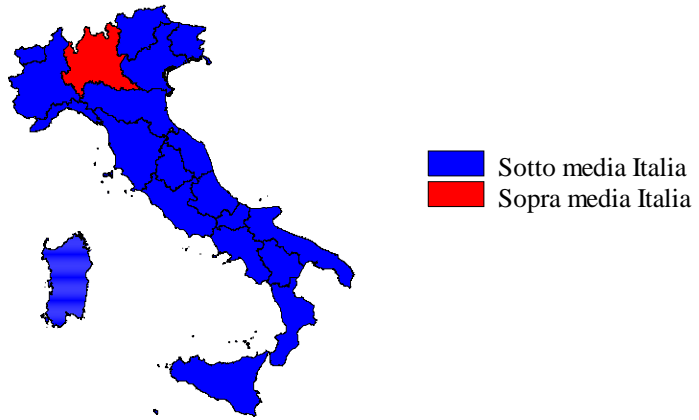
Scostamento rispetto al prezzo medio Italia (gen-feb 2024)



Fonte: AIFA

### RANIBIZUMAB - ORIGINATOR

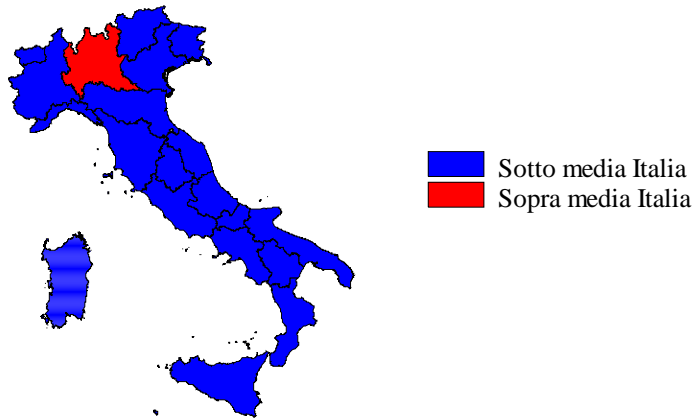
Scostamento rispetto al prezzo medio Italia (gen-feb 2024)



Fonte: AIFA

### RANIBIZUMAB - ORIGINATOR+BIOSIMILARE

Scostamento rispetto al prezzo medio Italia (gen-feb 2024)



Fonte: AIFA





RANIBIZUMAB - Costo medio valutato per confezione, DDD, unità posologica (gen-feb 2024)

Regione	Biosimilare: prezzo medio per confezione valutato sul periodo gen-feb 2024	Biosimilare: costo medio per DDD valutato sul periodo gen-feb 2024	Biosimilare: costo medio per unità posologica valutato sul periodo gen-feb 2024	Originator: prezzo medio per confezione valutato sul periodo gen-feb 2024	Originator: costo medio per DDD valutato sul periodo gen-feb 2024	Originator: costo medio per unità posologica valutato sul periodo gen-feb 2024	Originator+biosimilare: prezzo medio per confezione valutato sul periodo gen-feb 2024	Originator+biosimilare: costo medio per DDD valutato sul periodo gen-feb 2024	Originator+biosimilare: costo medio per unità posologica valutato sul periodo gen-feb 2024
ABRUZZO	.	.	.	€381,13	€17,56	€381,13	€381,13	€17,56	€381,13
BASILICATA	.	.	.	€381,13	€17,56	€381,13	€381,13	€17,56	€381,13
CALABRIA	.	.	.	€381,13	€17,56	€381,13	€381,13	€17,56	€381,13
CAMPANIA	.	.	.	€381,13	€14,91	€381,13	€381,13	€14,91	€381,13
EMILIA	.	.	.	€381,13	€17,37	€381,13	€381,13	€17,37	€381,13
FRIULI	.	.	.	€381,13	€17,42	€381,13	€381,13	€17,42	€381,13
<b>ITALIA</b>	<b>€253,52</b>	<b>€8,38</b>	<b>€253,52</b>	<b>€381,66</b>	<b>€17,27</b>	<b>€381,66</b>	<b>€381,32</b>	<b>€17,24</b>	<b>€381,32</b>
LAZIO	.	.	.	€381,13	€17,56	€381,13	€381,13	€17,56	€381,13
LIGURIA	.	.	.	€381,13	€16,80	€381,13	€381,13	€16,80	€381,13
LOMBARDIA	€254,10	€8,40	€254,10	€384,04	€17,63	€384,04	€383,16	€17,54	€383,16
MARCHE	€253,00	€8,36	€253,00	€381,13	€17,56	€381,13	€377,83	€17,23	€377,83
MOLISE	.	.	.	€381,13	€17,56	€381,13	€381,13	€17,56	€381,13
PA BOLZANO	.	.	.	€381,13	€17,56	€381,13	€381,13	€17,56	€381,13
PIEMONTE	.	.	.	€381,13	€17,24	€381,13	€381,13	€17,24	€381,13
PUGLIA	.	.	.	€381,13	€17,56	€381,13	€381,13	€17,56	€381,13
SARDEGNA	.	.	.	€381,13	€17,56	€381,13	€381,13	€17,56	€381,13
SICILIA	.	.	.	€381,13	€17,55	€381,13	€381,13	€17,55	€381,13
TOSCANA	€253,00	€8,36	€253,00	€381,13	€17,49	€381,13	€378,92	€17,27	€378,92
UMBRIA	.	.	.	€381,13	€17,56	€381,13	€381,13	€17,56	€381,13
V.AOSTA	.	.	.	.	.	.	.	.	.
VENETO	.	.	.	€381,13	€17,52	€381,13	€381,13	€17,52	€381,13



RANIBIZUMAB - Costo medio valutato per confezione, DDD, unità posologica (gen-feb 2024)

Regione	Biosimilare: prezzo medio per confezione valutato sul periodo gen-feb 2024	Biosimilare: costo medio per DDD valutato sul periodo gen-feb 2024	Biosimilare: costo medio per unità posologica valutato sul periodo gen-feb 2024	Originator: prezzo medio per confezione valutato sul periodo gen-feb 2024	Originator: costo medio per DDD valutato sul periodo gen-feb 2024	Originator: costo medio per unità posologica valutato sul periodo gen-feb 2024	Originator+biosimilare: prezzo medio per confezione valutato sul periodo gen-feb 2024	Originator+biosimilare: costo medio per DDD valutato sul periodo gen-feb 2024	Originator+biosimilare: costo medio per unità posologica valutato sul periodo gen-feb 2024
ABRUZZO	.	.	.	€381,13	€17,56	€381,13	€381,13	€17,56	€381,13
BASILICATA	.	.	.	€381,13	€17,56	€381,13	€381,13	€17,56	€381,13
CALABRIA	.	.	.	€381,13	€17,56	€381,13	€381,13	€17,56	€381,13
CAMPANIA	.	.	.	€381,13	€14,91	€381,13	€381,13	€14,91	€381,13
EMILIA	.	.	.	€381,13	€17,37	€381,13	€381,13	€17,37	€381,13
FRIULI	.	.	.	€381,13	€17,42	€381,13	€381,13	€17,42	€381,13
<b>ITALIA</b>	<b>€253,52</b>	<b>€8,38</b>	<b>€253,52</b>	<b>€381,66</b>	<b>€17,27</b>	<b>€381,66</b>	<b>€381,32</b>	<b>€17,24</b>	<b>€381,32</b>
LAZIO	.	.	.	€381,13	€17,56	€381,13	€381,13	€17,56	€381,13
LIGURIA	.	.	.	€381,13	€16,80	€381,13	€381,13	€16,80	€381,13
LOMBARDIA	€254,10	€8,40	€254,10	€384,04	€17,63	€384,04	€383,16	€17,54	€383,16
MARCHE	€253,00	€8,36	€253,00	€381,13	€17,56	€381,13	€377,83	€17,23	€377,83
MOLISE	.	.	.	€381,13	€17,56	€381,13	€381,13	€17,56	€381,13
PA BOLZANO	.	.	.	€381,13	€17,56	€381,13	€381,13	€17,56	€381,13
PIEMONTE	.	.	.	€381,13	€17,24	€381,13	€381,13	€17,24	€381,13
PUGLIA	.	.	.	€381,13	€17,56	€381,13	€381,13	€17,56	€381,13
SARDEGNA	.	.	.	€381,13	€17,56	€381,13	€381,13	€17,56	€381,13
SICILIA	.	.	.	€381,13	€17,55	€381,13	€381,13	€17,55	€381,13
TOSCANA	€253,00	€8,36	€253,00	€381,13	€17,49	€381,13	€378,92	€17,27	€378,92
UMBRIA	.	.	.	€381,13	€17,56	€381,13	€381,13	€17,56	€381,13
V.AOSTA	.	.	.	.	.	.	.	.	.
VENETO	.	.	.	€381,13	€17,52	€381,13	€381,13	€17,52	€381,13

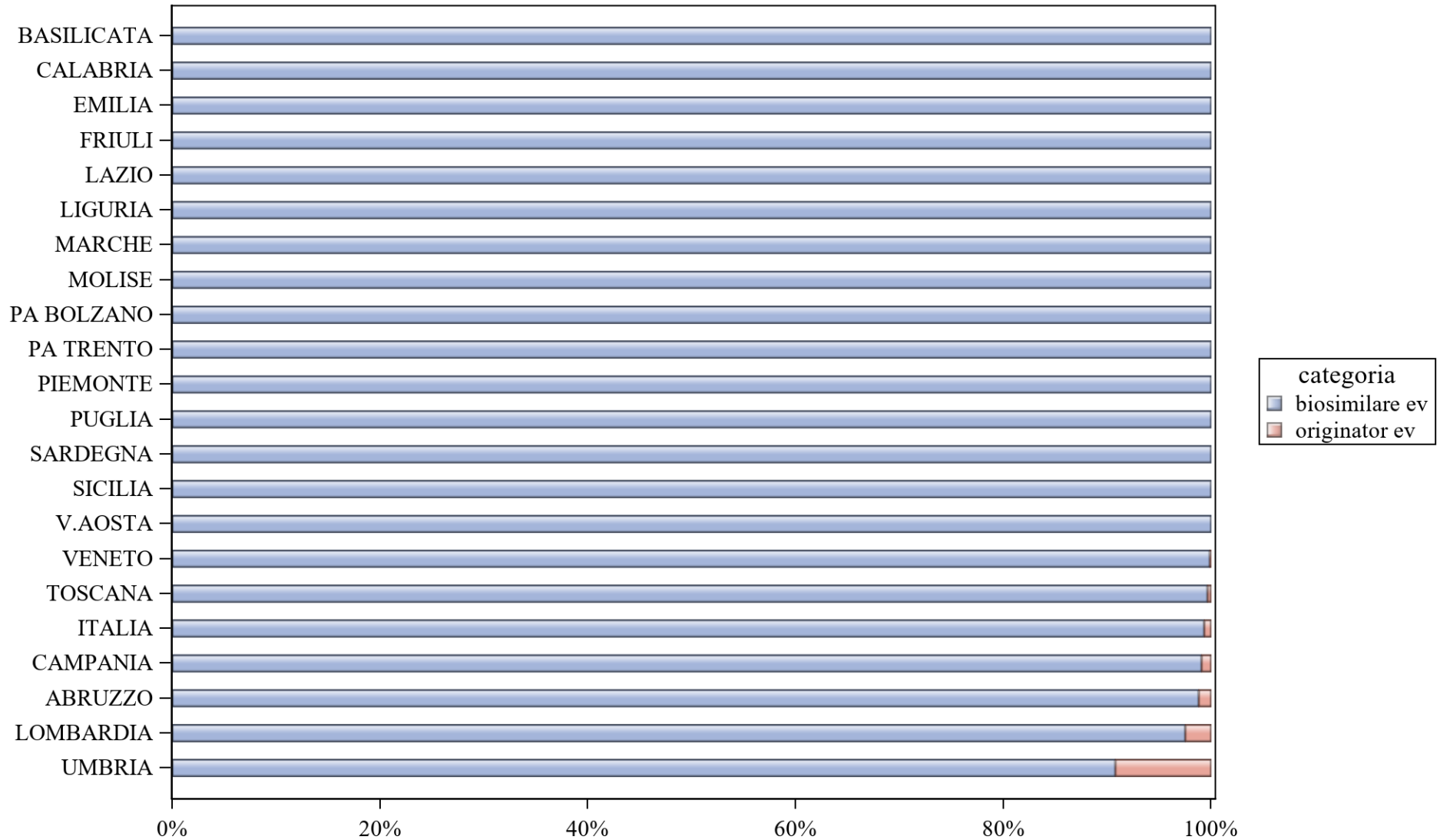




RANIBIZUMAB - Costo medio valutato per confezione, DDD, unità posologica (feb 2024)

Regione	Biosimilare: prezzo medio per confezione valutato nel mese di feb 2024	Biosimilare: costo medio per DDD valutato nel mese di feb 2024	Biosimilare: costo medio per unità posologica valutato nel mese di feb 2024	Originator: prezzo medio per confezione valutato nel mese di feb 2024	Originator: costo medio per DDD valutato nel mese di feb 2024	Originator: costo medio per unità posologica valutato nel mese di feb 2024	Originator+biosimilare: prezzo medio per confezione valutato nel mese di feb 2024	Originator+biosimilare: costo medio per DDD valutato nel mese di feb 2024	Originator+biosimilare: costo medio per unità posologica valutato nel mese di feb 2024
ABRUZZO	.	.	.	€381,13	€17,56	€381,13	€381,13	€17,56	€381,13
BASILICATA	.	.	.	€381,13	€17,56	€381,13	€381,13	€17,56	€381,13
CALABRIA	.	.	.	€381,13	€17,56	€381,13	€381,13	€17,56	€381,13
CAMPANIA	.	.	.	€381,13	€15,65	€381,13	€381,13	€15,65	€381,13
EMILIA	.	.	.	€381,13	€17,44	€381,13	€381,13	€17,44	€381,13
FRIULI	.	.	.	€381,13	€17,42	€381,13	€381,13	€17,42	€381,13
<b>ITALIA</b>	<b>€253,52</b>	<b>€8,38</b>	<b>€253,52</b>	<b>€382,39</b>	<b>€17,39</b>	<b>€382,39</b>	<b>€381,59</b>	<b>€17,31</b>	<b>€381,59</b>
LAZIO	.	.	.	€381,13	€17,56	€381,13	€381,13	€17,56	€381,13
LIGURIA	.	.	.	€381,13	€16,48	€381,13	€381,13	€16,48	€381,13
LOMBARDIA	€254,10	€8,40	€254,10	€387,67	€17,83	€387,67	€385,67	€17,63	€385,67
MARCHE	€253,00	€8,36	€253,00	€381,13	€17,56	€381,13	€367,78	€16,27	€367,78
MOLISE	.	.	.	€381,13	€17,56	€381,13	€381,13	€17,56	€381,13
PA BOLZANO	.	.	.	€381,13	€17,56	€381,13	€381,13	€17,56	€381,13
PIEMONTE	.	.	.	€381,13	€17,34	€381,13	€381,13	€17,34	€381,13
PUGLIA	.	.	.	€381,13	€17,56	€381,13	€381,13	€17,56	€381,13
SARDEGNA	.	.	.	€381,13	€17,56	€381,13	€381,13	€17,56	€381,13
SICILIA	.	.	.	€381,13	€17,56	€381,13	€381,13	€17,56	€381,13
TOSCANA	€253,00	€8,36	€253,00	€381,13	€17,56	€381,13	€375,85	€17,04	€375,85
UMBRIA	.	.	.	€381,13	€17,56	€381,13	€381,13	€17,56	€381,13
V.AOSTA	.	.	.	€0,00	€0,00	€0,00	.	.	.
VENETO	.	.	.	€381,13	€17,49	€381,13	€381,13	€17,49	€381,13

**RITUXIMAB (ev) - Variabilità regionale nell'incidenza (%) del consumo (confezioni) dei farmaci biosimilari  
(cumulato gen-feb 2024)**



Elaborazione AIFA - Ufficio Monitoraggio della Spesa Farmaceutica e Rapporti con le Regioni

### RITUXIMAB (ev) - Variabilità regionale nell'incidenza (%) del consumo (confezioni) dei farmaci biosimilari (feb 2024)



Elaborazione AIFA - Ufficio Monitoraggio della Spesa Farmaceutica e Rapporti con le Regioni



RITUXIMAB (ev) - Tabella di sintesi dell'incidenza (%) regionale nel consumo (confezioni) di farmaci biosimilari ed analisi del prezzo medio

Regione	Biosimilare: inc. % nel periodo gen-feb 2024	Biosimilare: inc. % a feb 2024	Biosimilare: prezzo medio per confezione nel periodo gen-feb 2024	Biosimilare: prezzo medio per confezione a feb 2024	Originator: prezzo medio per confezione nel periodo gen-feb 2024	Originator: prezzo medio per confezione a feb 2024	Prezzo medio della molecola (originator + biosimilare) per il periodo gen-feb 2024	Prezzo medio molecola (originator + biosimilare) a feb 2024	Stima del potenziale risparmio per il periodo gen-feb 2024
V.AOSTA	100%	100%	€64,17	€23,10	€0,00	€0,00	€64,17	€23,10	€ 0
SARDEGNA	100%	100%	€74,67	€71,74	€0,00	€0,00	€74,67	€71,74	€ 0
PUGLIA	100%	100%	€102,06	€100,22	€0,00	€0,00	€102,06	€100,22	€ 0
PIEMONTE	100%	100%	€94,82	€99,20	€0,00	€0,00	€94,82	€99,20	€ 0
PA TRENTO	100%	100%	€146,44	€110,01	€0,00	€0,00	€146,44	€110,01	€ 5.463
PA BOLZANO	100%	100%	€96,77	€99,95	€0,00	€0,00	€96,77	€99,95	€ 0
MOLISE	100%	0%	€54,53	€0,00	€0,00	€0,00	€54,53	€0,00	€ 0
MARCHE	100%	100%	€101,92	€104,18	€0,00	€0,00	€101,92	€104,18	€ 0
SICILIA	100%	100%	€87,04	€87,04	€0,00	€0,00	€87,04	€87,04	€ 0
LIGURIA	100%	100%	€91,25	€90,39	€0,00	€0,00	€91,25	€90,39	€ 0
LAZIO	100%	100%	€97,25	€95,27	€0,00	€0,00	€97,25	€95,27	€ 0
FRIULI	100%	100%	€91,43	€92,03	€0,00	€0,00	€91,43	€92,03	€ 0
EMILIA	100%	100%	€280,83	€281,82	€0,00	€0,00	€280,83	€281,82	€ 400.153
CALABRIA	100%	100%	€81,63	€82,05	€0,00	€0,00	€81,63	€82,05	€ 0
BASILICATA	100%	100%	€85,60	€88,79	€0,00	€0,00	€85,60	€88,79	€ 0
VENETO	99,9%	100%	€84,08	€91,61	€964,36	€0,00	€85,15	€91,61	€ 0
TOSCANA	99,7%	99,2%	€153,39	€150,40	€964,36	€964,36	€156,19	€156,94	€ 46.665
<b>ITALIA</b>	<b>99,3%</b>	<b>99%</b>	<b>€124,45</b>	<b>€125,61</b>	<b>€863,44</b>	<b>€820,90</b>	<b>€129,37</b>	<b>€132,49</b>	<b>€ 643.168</b>
CAMPANIA	99,1%	98%	€149,33	€145,04	€964,36	€964,36	€156,82	€161,46	€ 29.862
ABRUZZO	98,8%	98,4%	€311,67	€303,36	€964,36	€964,36	€319,44	€313,69	€ 47.898
LOMBARDIA	97,5%	97,8%	€127,83	€115,23	€964,36	€964,36	€148,63	€134,15	€ 68.932
UMBRIA	90,8%	65,7%	€148,75	€114,63	€675,05	€675,05	€197,26	€306,77	€ 44.195

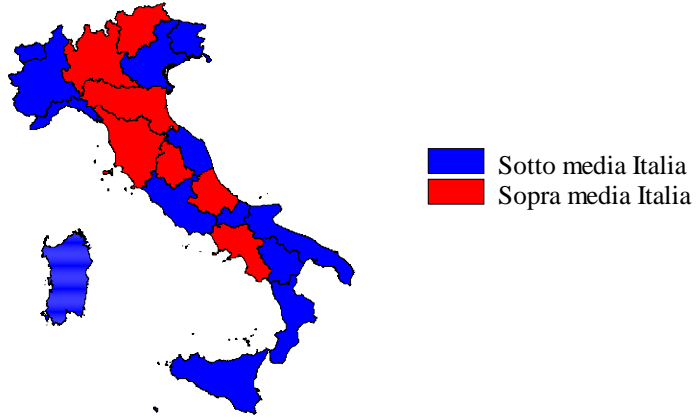


### RITUXIMAB (ev) - Scostamento assoluto rispetto al prezzo medio Italia

Regione	Biosimilare: scostamento Vs prezzo medio Italia (gen-feb 2024)	Biosimilare: scostamento Vs prezzo medio Italia (feb 2024)	Originator: scostamento Vs prezzo medio Italia (gen-feb 2024)	Originator: scostamento Vs prezzo medio Italia (feb 2024)	Molecola (originator + biosimilare): scostamento Vs prezzo medio Italia (gen-feb 2024)	Molecola (originator + biosimilare): scostamento Vs prezzo medio Italia (feb 2024)
V.AOSTA	€-60,28	€-102,51	€-863,44	€-820,90	€-65,20	€-109,39
SARDEGNA	€-49,78	€-53,87	€-863,44	€-820,90	€-54,70	€-60,75
PUGLIA	€-22,39	€-25,39	€-863,44	€-820,90	€-27,31	€-32,27
PIEMONTE	€-29,63	€-26,41	€-863,44	€-820,90	€-34,55	€-33,29
PA TRENTO	€21,99	€-15,60	€-863,44	€-820,90	€17,07	€-22,48
PA BOLZANO	€-27,68	€-25,65	€-863,44	€-820,90	€-32,60	€-32,53
MOLISE	€-69,93	€-125,61	€-863,44	€-820,90	€-74,85	€-132,49
MARCHE	€-22,53	€-21,43	€-863,44	€-820,90	€-27,45	€-28,31
SICILIA	€-37,41	€-38,57	€-863,44	€-820,90	€-42,33	€-45,45
LIGURIA	€-33,20	€-35,22	€-863,44	€-820,90	€-38,12	€-42,10
LAZIO	€-27,20	€-30,33	€-863,44	€-820,90	€-32,12	€-37,21
FRIULI	€-33,02	€-33,58	€-863,44	€-820,90	€-37,94	€-40,46
EMILIA	€156,38	€156,21	€-863,44	€-820,90	€151,46	€149,33
CALABRIA	€-42,82	€-43,55	€-863,44	€-820,90	€-47,74	€-50,43
BASILICATA	€-38,85	€-36,82	€-863,44	€-820,90	€-43,77	€-43,70
VENETO	€-40,37	€-34,00	€100,92	€-820,90	€-44,22	€-40,88
TOSCANA	€28,94	€24,79	€100,92	€143,46	€26,82	€24,45
<b>ITALIA</b>	<b>€0,00</b>	<b>€0,00</b>	<b>€0,00</b>	<b>€0,00</b>	<b>€0,00</b>	<b>€0,00</b>
CAMPANIA	€24,88	€19,43	€100,92	€143,46	€27,45	€28,97
ABRUZZO	€187,22	€177,76	€100,92	€143,46	€190,07	€181,20
LOMBARDIA	€3,38	€-10,38	€100,92	€143,46	€19,26	€1,66
UMBRIA	€24,30	€-10,98	€-188,38	€-145,85	€67,89	€174,29

### RITUXIMAB (ev) - BIOSIMILARE

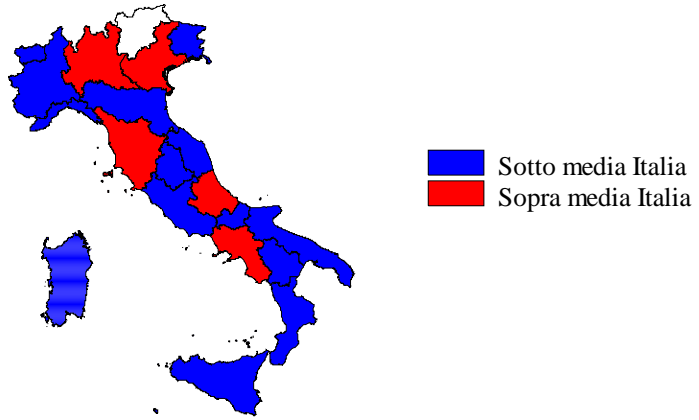
Scostamento rispetto al prezzo medio Italia (gen-feb 2024)



Fonte: AIFA

### RITUXIMAB (ev) - ORIGINATOR

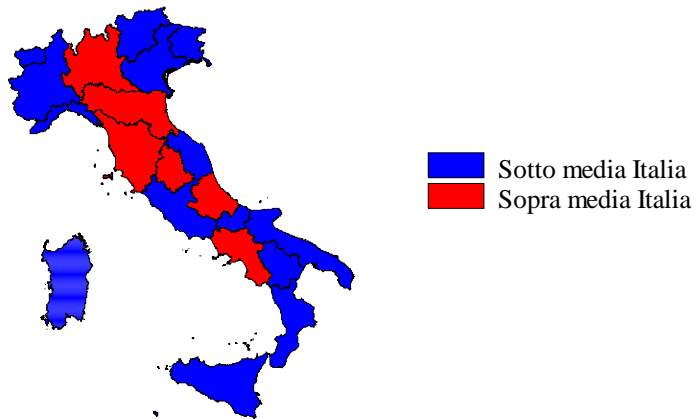
Scostamento rispetto al prezzo medio Italia (gen-feb 2024)



Fonte: AIFA

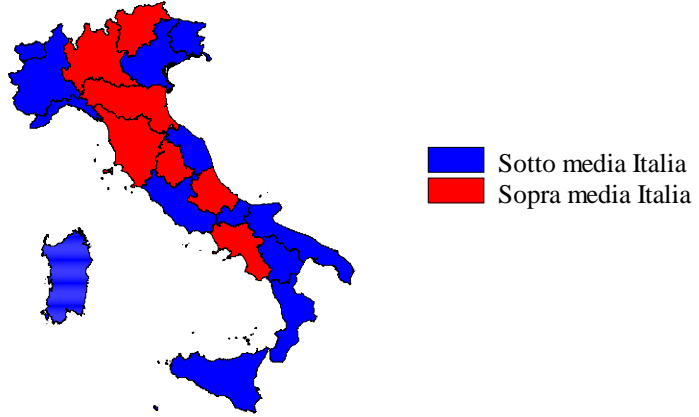
### RITUXIMAB (ev) - ORIGINATOR+BIOSIMILARE

Scostamento rispetto al prezzo medio Italia (gen-feb 2024)



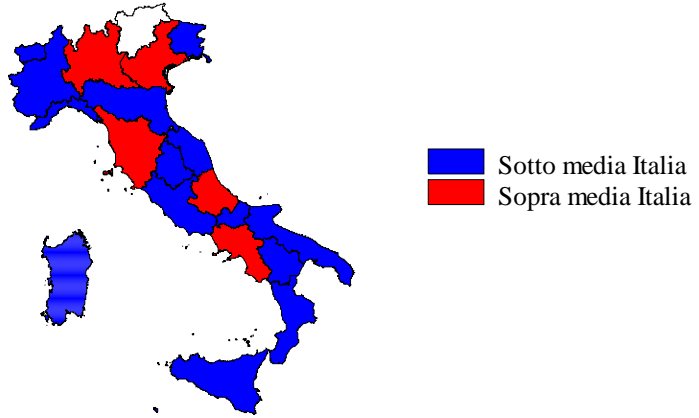
Fonte: AIFA

**RITUXIMAB (ev) - BIOSIMILARE**  
Scostamento rispetto al prezzo medio Italia (gen-feb 2024)



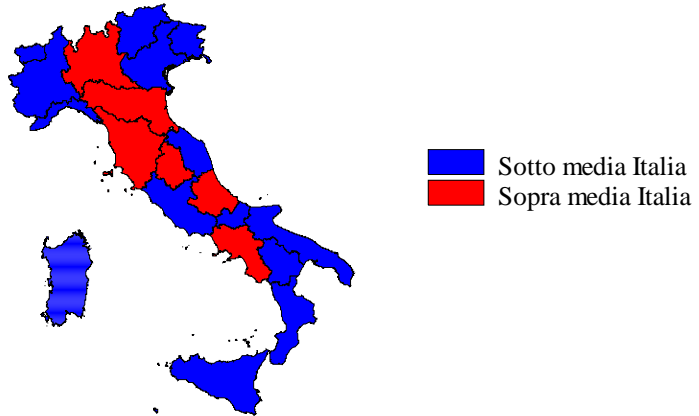
Fonte: AIFA

**RITUXIMAB (ev) - ORIGINATOR**  
Scostamento rispetto al prezzo medio Italia (gen-feb 2024)



Fonte: AIFA

**RITUXIMAB (ev) - ORIGINATOR+BIOSIMILARE**  
Scostamento rispetto al prezzo medio Italia (gen-feb 2024)



Fonte: AIFA







RITUXIMAB (ev) - Costo medio valutato per confezione, DDD, unità posologica (gen-feb 2024)

Regione	Biosimilare: prezzo medio per confezione valutato sul periodo gen-feb 2024	Biosimilare: costo medio per DDD valutato sul periodo gen-feb 2024	Biosimilare: costo medio per unità posologica valutato sul periodo gen-feb 2024	Originator: prezzo medio per confezione valutato sul periodo gen-feb 2024	Originator: costo medio per DDD valutato sul periodo gen-feb 2024	Originator: costo medio per unità posologica valutato sul periodo gen-feb 2024	Originator+biosimilare: prezzo medio per confezione valutato sul periodo gen-feb 2024	Originator+biosimilare: costo medio per DDD valutato sul periodo gen-feb 2024	Originator+biosimilare: costo medio per unità posologica valutato sul periodo gen-feb 2024
ABRUZZO	€311,67	€4,83	€0,64	€964,36	€14,47	€1,93	€319,44	€4,94	€0,66
BASILICATA	€85,60	€1,79	€0,24	.	.	.	€85,60	€1,79	€0,24
CALABRIA	€81,63	€1,42	€0,19	.	.	.	€81,63	€1,42	€0,19
CAMPANIA	€149,33	€2,67	€0,36	€964,36	€14,47	€1,93	€156,82	€2,80	€0,37
EMILIA	€280,83	€4,38	€0,58	.	.	.	€280,83	€4,38	€0,58
FRIULI	€91,43	€1,48	€0,20	.	.	.	€91,43	€1,48	€0,20
<b>ITALIA</b>	<b>€124,45</b>	<b>€2,17</b>	<b>€0,29</b>	<b>€863,44</b>	<b>€14,47</b>	<b>€1,93</b>	<b>€129,37</b>	<b>€2,25</b>	<b>€0,30</b>
LAZIO	€97,25	€1,72	€0,23	.	.	.	€97,25	€1,72	€0,23
LIGURIA	€91,25	€1,53	€0,20	.	.	.	€91,25	€1,53	€0,20
LOMBARDIA	€127,83	€2,13	€0,28	€964,36	€14,47	€1,93	€148,63	€2,47	€0,33
MARCHE	€101,92	€1,60	€0,21	.	.	.	€101,92	€1,60	€0,21
MOLISE	€54,53	€1,73	€0,23	.	.	.	€54,53	€1,73	€0,23
PA BOLZANO	€96,77	€1,53	€0,20	.	.	.	€96,77	€1,53	€0,20
PA TRENTO	€146,44	€2,22	€0,30	.	.	.	€146,44	€2,22	€0,30
PIEMONTE	€94,82	€1,79	€0,24	.	.	.	€94,82	€1,79	€0,24
PUGLIA	€102,06	€1,58	€0,21	.	.	.	€102,06	€1,58	€0,21
SARDEGNA	€74,67	€1,62	€0,22	.	.	.	€74,67	€1,62	€0,22
SICILIA	€87,04	€1,42	€0,19	.	.	.	€87,04	€1,42	€0,19
TOSCANA	€153,39	€2,53	€0,34	€964,36	€14,47	€1,93	€156,19	€2,57	€0,34
UMBRIA	€148,75	€2,49	€0,33	€675,05	€14,47	€1,93	€197,26	€3,37	€0,45
V.AOSTA	€64,17	€1,73	€0,23	.	.	.	€64,17	€1,73	€0,23
VENETO	€84,08	€1,65	€0,22	€964,36	€14,47	€1,93	€85,15	€1,67	€0,22



RITUXIMAB (ev) - Costo medio valutato per confezione, DDD, unità posologica (gen-feb 2024)

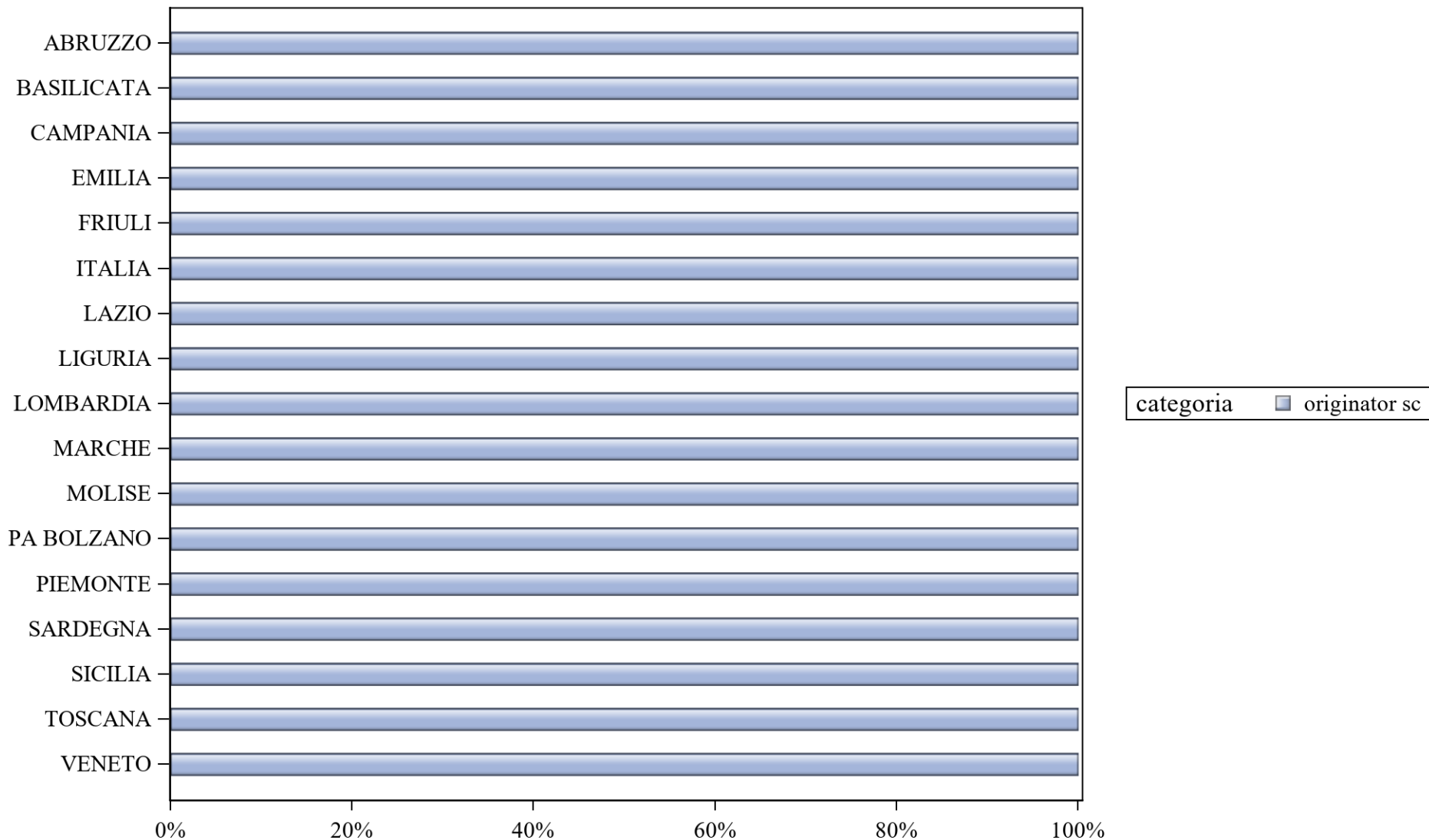
Regione	Biosimilare: prezzo medio per confezione valutato sul periodo gen-feb 2024	Biosimilare: costo medio per DDD valutato sul periodo gen-feb 2024	Biosimilare: costo medio per unità posologica valutato sul periodo gen-feb 2024	Originator: prezzo medio per confezione valutato sul periodo gen-feb 2024	Originator: costo medio per DDD valutato sul periodo gen-feb 2024	Originator: costo medio per unità posologica valutato sul periodo gen-feb 2024	Originator+biosimilare: prezzo medio per confezione valutato sul periodo gen-feb 2024	Originator+biosimilare: costo medio per DDD valutato sul periodo gen-feb 2024	Originator+biosimilare: costo medio per unità posologica valutato sul periodo gen-feb 2024
ABRUZZO	€311,67	€4,83	€0,64	€964,36	€14,47	€1,93	€319,44	€4,94	€0,66
BASILICATA	€85,60	€1,79	€0,24	.	.	.	€85,60	€1,79	€0,24
CALABRIA	€81,63	€1,42	€0,19	.	.	.	€81,63	€1,42	€0,19
CAMPANIA	€149,33	€2,67	€0,36	€964,36	€14,47	€1,93	€156,82	€2,80	€0,37
EMILIA	€280,83	€4,38	€0,58	.	.	.	€280,83	€4,38	€0,58
FRIULI	€91,43	€1,48	€0,20	.	.	.	€91,43	€1,48	€0,20
ITALIA	€124,45	€2,17	€0,29	€863,44	€14,47	€1,93	€129,37	€2,25	€0,30
LAZIO	€97,25	€1,72	€0,23	.	.	.	€97,25	€1,72	€0,23
LIGURIA	€91,25	€1,53	€0,20	.	.	.	€91,25	€1,53	€0,20
LOMBARDIA	€127,83	€2,13	€0,28	€964,36	€14,47	€1,93	€148,63	€2,47	€0,33
MARCHE	€101,92	€1,60	€0,21	.	.	.	€101,92	€1,60	€0,21
MOLISE	€54,53	€1,73	€0,23	.	.	.	€54,53	€1,73	€0,23
PA BOLZANO	€96,77	€1,53	€0,20	.	.	.	€96,77	€1,53	€0,20
PA TRENTO	€146,44	€2,22	€0,30	.	.	.	€146,44	€2,22	€0,30
PIEMONTE	€94,82	€1,79	€0,24	.	.	.	€94,82	€1,79	€0,24
PUGLIA	€102,06	€1,58	€0,21	.	.	.	€102,06	€1,58	€0,21
SARDEGNA	€74,67	€1,62	€0,22	.	.	.	€74,67	€1,62	€0,22
SICILIA	€87,04	€1,42	€0,19	.	.	.	€87,04	€1,42	€0,19
TOSCANA	€153,39	€2,53	€0,34	€964,36	€14,47	€1,93	€156,19	€2,57	€0,34
UMBRIA	€148,75	€2,49	€0,33	€675,05	€14,47	€1,93	€197,26	€3,37	€0,45
V.AOSTA	€64,17	€1,73	€0,23	.	.	.	€64,17	€1,73	€0,23
VENETO	€84,08	€1,65	€0,22	€964,36	€14,47	€1,93	€85,15	€1,67	€0,22



RITUXIMAB (ev) - Costo medio valutato per confezione, DDD, unità posologica (feb 2024)

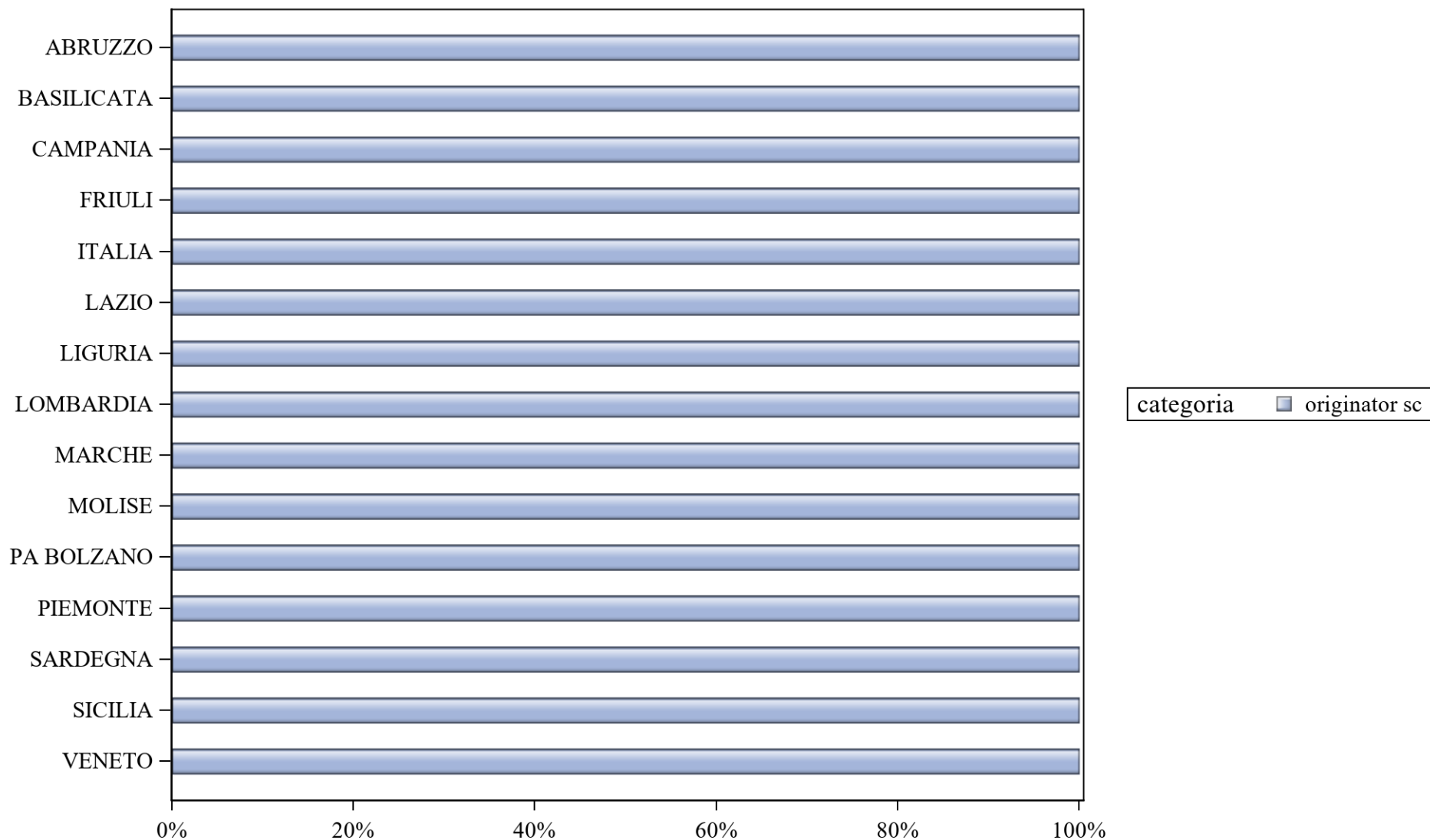
Regione	Biosimilare: prezzo medio per confezione valutato nel mese di feb 2024	Biosimilare: costo medio per DDD valutato nel mese di feb 2024	Biosimilare: costo medio per unità posologica valutato nel mese di feb 2024	Originator: prezzo medio per confezione valutato nel mese di feb 2024	Originator: costo medio per DDD valutato nel mese di feb 2024	Originator: costo medio per unità posologica valutato nel mese di feb 2024	Originator+biosimilare: prezzo medio per confezione valutato nel mese di feb 2024	Originator+biosimilare: costo medio per DDD valutato nel mese di feb 2024	Originator+biosimilare: costo medio per unità posologica valutato nel mese di feb 2024
ABRUZZO	€303,36	€4,83	€0,64	€964,36	€14,47	€1,93	€313,69	€4,99	€0,66
BASILICATA	€88,79	€1,83	€0,24	€0,00	€0,00	€0,00	€88,79	€1,83	€0,24
CALABRIA	€82,05	€1,42	€0,19	€0,00	€0,00	€0,00	€82,05	€1,42	€0,19
CAMPANIA	€145,04	€2,66	€0,35	€964,36	€14,47	€1,93	€161,46	€2,95	€0,39
EMILIA	€281,82	€4,33	€0,58	€0,00	€0,00	€0,00	€281,82	€4,33	€0,58
FRIULI	€92,03	€1,48	€0,20	€0,00	€0,00	€0,00	€92,03	€1,48	€0,20
ITALIA	€125,61	€2,15	€0,29	€820,90	€14,47	€1,93	€132,49	€2,27	€0,30
LAZIO	€95,27	€1,72	€0,23	€0,00	€0,00	€0,00	€95,27	€1,72	€0,23
LIGURIA	€90,39	€1,53	€0,20	€0,00	€0,00	€0,00	€90,39	€1,53	€0,20
LOMBARDIA	€115,23	€1,95	€0,26	€964,36	€14,47	€1,93	€134,15	€2,26	€0,30
MARCHE	€104,18	€1,61	€0,21	€0,00	€0,00	€0,00	€104,18	€1,61	€0,21
MOLISE	€0,00	€0,00	€0,00	€0,00	€0,00	€0,00	.	.	.
PA BOLZANO	€99,95	€1,53	€0,20	.	.	.	€99,95	€1,53	€0,20
PA TRENTO	€110,01	€1,67	€0,22	.	.	.	€110,01	€1,67	€0,22
PIEMONTE	€99,20	€1,77	€0,24	€0,00	€0,00	€0,00	€99,20	€1,77	€0,24
PUGLIA	€100,22	€1,54	€0,20	.	.	.	€100,22	€1,54	€0,20
SARDEGNA	€71,74	€1,62	€0,22	.	.	.	€71,74	€1,62	€0,22
SICILIA	€87,04	€1,42	€0,19	€0,00	€0,00	€0,00	€87,04	€1,42	€0,19
TOSCANA	€150,40	€2,53	€0,34	€964,36	€14,47	€1,93	€156,94	€2,64	€0,35
UMBRIA	€114,63	€2,00	€0,27	€675,05	€14,47	€1,93	€306,77	€5,72	€0,76
V.AOSTA	€23,10	€1,73	€0,23	.	.	.	€23,10	€1,73	€0,23
VENETO	€91,61	€1,65	€0,22	€0,00	€0,00	€0,00	€91,61	€1,65	€0,22

**RITUXIMAB (sc) - Variabilità regionale nell'incidenza (%) del consumo (confezioni) dei farmaci biosimilari  
(cumulato gen-feb 2024)**



Elaborazione AIFA - Ufficio Monitoraggio della Spesa Farmaceutica e Rapporti con le Regioni

### RITUXIMAB (sc) - Variabilità regionale nell'incidenza (%) del consumo (confezioni) dei farmaci biosimilari (feb 2024)



Elaborazione AIFA - Ufficio Monitoraggio della Spesa Farmaceutica e Rapporti con le Regioni



RITUXIMAB (sc) - Tabella di sintesi dell'incidenza (%) regionale nel consumo (confezioni) di farmaci biosimilari ed analisi del prezzo medio

Regione	Biosimilare: inc. % nel periodo gen-feb 2024	Biosimilare: inc. % a feb 2024	Biosimilare: prezzo medio per confezione nel periodo gen-feb 2024	Biosimilare: prezzo medio per confezione a feb 2024	Originator: prezzo medio per confezione nel periodo gen-feb 2024	Originator: prezzo medio per confezione a feb 2024	Prezzo medio della molecola (originator + biosimilare) per il periodo gen-feb 2024	Prezzo medio molecola (originator + biosimilare) a feb 2024	Stima del potenziale risparmio per il periodo gen-feb 2024
VENETO	0%	0%	€0,00	€0,00	€1341,10	€1341,10	€1341,10	€1341,10	€ 0
UMBRIA	0%	0%	€0,00	€0,00	€0,00	€0,00	€0,00	€0,00	€ 0
TOSCANA	0%	0%	€0,00	€0,00	€1341,10	€0,00	€1341,10	€0,00	€ 0
SARDEGNA	0%	0%	€0,00	€0,00	€1341,10	€1341,10	€1341,10	€1341,10	€ 0
PIEMONTE	0%	0%	€0,00	€0,00	€1341,10	€1341,10	€1341,10	€1341,10	€ 0
PA BOLZANO	0%	0%	€0,00	€0,00	€1577,76	€1577,76	€1577,76	€1577,76	€ 3.017
SICILIA	0%	0%	€0,00	€0,00	€1341,10	€1341,10	€1341,10	€1341,10	€ 0
MOLISE	0%	0%	€0,00	€0,00	€1341,10	€1341,10	€1341,10	€1341,10	€ 0
MARCHE	0%	0%	€0,00	€0,00	€1362,61	€1362,61	€1362,61	€1362,61	€ 929
LOMBARDIA	0%	0%	€0,00	€0,00	€1341,10	€1341,10	€1341,10	€1341,10	€ 0
LIGURIA	0%	0%	€0,00	€0,00	€1341,10	€1341,10	€1341,10	€1341,10	€ 0
LAZIO	0%	0%	€0,00	€0,00	€1341,10	€1341,10	€1341,10	€1341,10	€ 0
<b>ITALIA</b>	<b>0%</b>	<b>0%</b>	<b>€0,00</b>	<b>€0,00</b>	<b>€1345,72</b>	<b>€1348,10</b>	<b>€1345,72</b>	<b>€1348,10</b>	<b>€ 6.704</b>
FRIULI	0%	0%	€0,00	€0,00	€1341,10	€1341,10	€1341,10	€1341,10	€ 0
EMILIA	0%	0%	€0,00	€0,00	€1341,09	€0,00	€1341,09	€0,00	€ 0
CAMPANIA	0%	0%	€0,00	€0,00	€1341,10	€1341,10	€1341,10	€1341,10	€ 0
CALABRIA	0%	0%	€0,00	€0,00	€0,00	€0,00	€0,00	€0,00	€ 0
BASILICATA	0%	0%	€0,00	€0,00	€1353,89	€1358,00	€1353,89	€1358,00	€ 302
ABRUZZO	0%	0%	€0,00	€0,00	€1422,45	€1471,26	€1422,45	€1471,26	€ 2.455

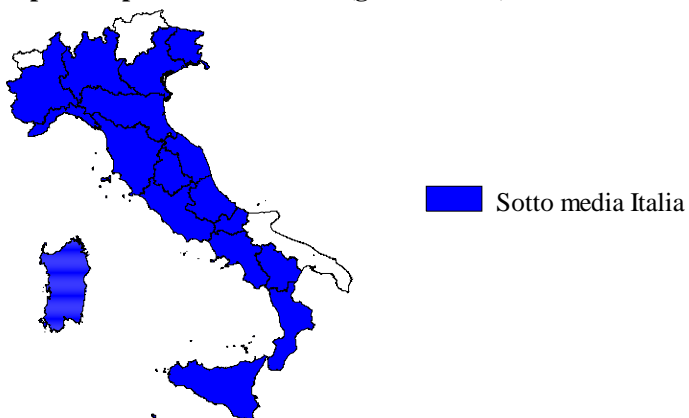


### RITUXIMAB (sc) - Scostamento assoluto rispetto al prezzo medio Italia

Regione	Biosimilare: scostamento Vs prezzo medio Italia (gen-feb 2024)	Biosimilare: scostamento Vs prezzo medio Italia (feb 2024)	Originator: scostamento Vs prezzo medio Italia (gen-feb 2024)	Originator: scostamento Vs prezzo medio Italia (feb 2024)	Molecola (originator + biosimilare): scostamento Vs prezzo medio Italia (gen-feb 2024)	Molecola (originator + biosimilare): scostamento Vs prezzo medio Italia (feb 2024)
VENETO	€0,00	€0,00	€-4,62	€-7,01	€-4,62	€-7,01
UMBRIA	€0,00	€0,00	-1345,72	-1348,10	-1345,72	-1348,10
TOSCANA	€0,00	€0,00	€-4,62	-1348,10	€-4,62	-1348,10
SARDEGNA	€0,00	€0,00	€-4,62	€-7,01	€-4,62	€-7,01
PIEMONTE	€0,00	€0,00	€-4,62	€-7,01	€-4,62	€-7,01
PA BOLZANO	€0,00	€0,00	€232,05	€229,66	€232,05	€229,66
SICILIA	€0,00	€0,00	€-4,62	€-7,01	€-4,62	€-7,01
MOLISE	€0,00	€0,00	€-4,62	€-7,00	€-4,62	€-7,00
MARCHE	€0,00	€0,00	€16,90	€14,51	€16,90	€14,51
LOMBARDIA	€0,00	€0,00	€-4,62	€-7,01	€-4,62	€-7,01
LIGURIA	€0,00	€0,00	€-4,62	€-7,01	€-4,62	€-7,01
LAZIO	€0,00	€0,00	€-4,62	€-7,01	€-4,62	€-7,01
<b>ITALIA</b>	<b>€0,00</b>	<b>€0,00</b>	<b>€0,00</b>	<b>€0,00</b>	<b>€0,00</b>	<b>€0,00</b>
FRIULI	€0,00	€0,00	€-4,62	€-7,01	€-4,62	€-7,01
EMILIA	€0,00	€0,00	€-4,63	-1348,10	€-4,63	-1348,10
CAMPANIA	€0,00	€0,00	€-4,62	€-7,01	€-4,62	€-7,01
CALABRIA	€0,00	€0,00	-1345,72	-1348,10	-1345,72	-1348,10
BASILICATA	€0,00	€0,00	€8,17	€9,90	€8,17	€9,90
ABRUZZO	€0,00	€0,00	€76,73	€123,16	€76,73	€123,16

**RITUXIMAB (sc) - BIOSIMILARE**

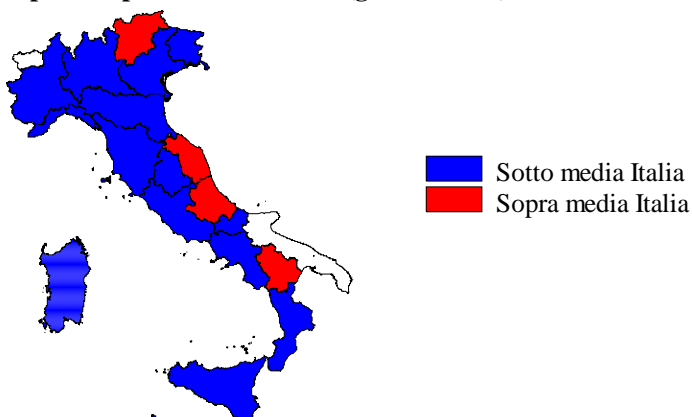
Scostamento rispetto al prezzo medio Italia (gen-feb 2024)



Fonte: AIFA

**RITUXIMAB (sc) - ORIGINATOR**

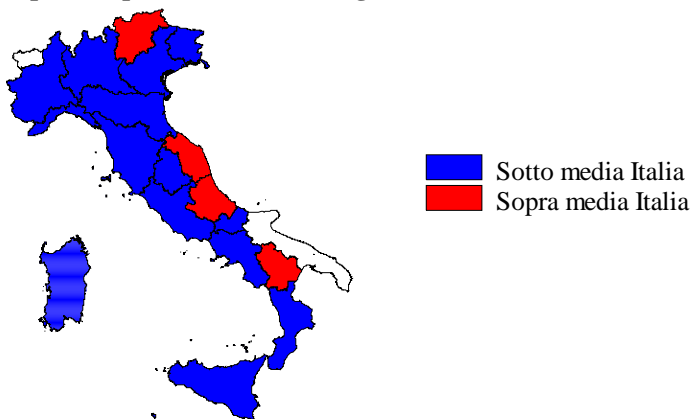
Scostamento rispetto al prezzo medio Italia (gen-feb 2024)



Fonte: AIFA

**RITUXIMAB (sc) - ORIGINATOR+BIOSIMILARE**

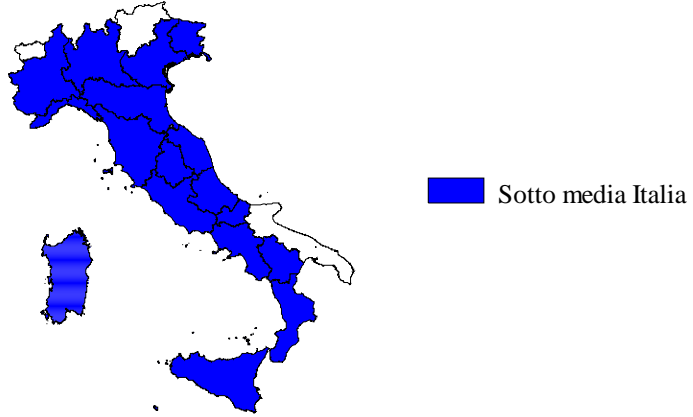
Scostamento rispetto al prezzo medio Italia (gen-feb 2024)



Fonte: AIFA

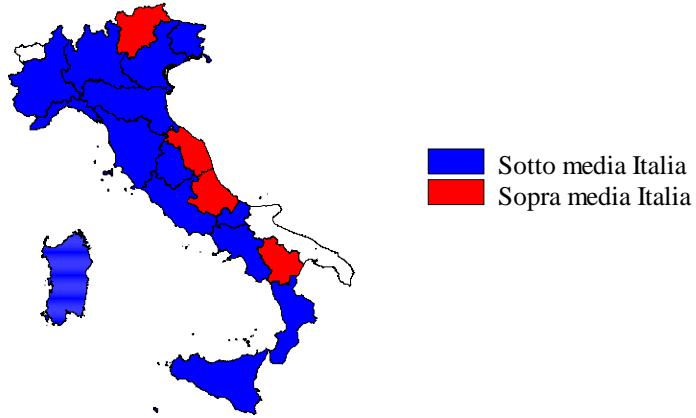


**RITUXIMAB (sc) - BIOSIMILARE**  
Scostamento rispetto al prezzo medio Italia (gen-feb 2024)



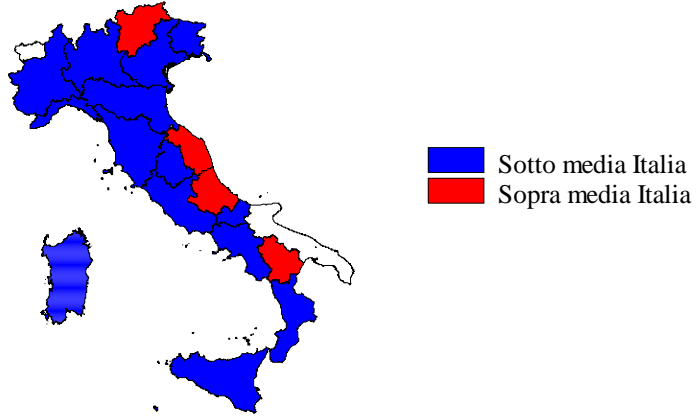
Fonte: AIFA

**RITUXIMAB (sc) - ORIGINATOR**  
Scostamento rispetto al prezzo medio Italia (gen-feb 2024)



Fonte: AIFA

**RITUXIMAB (sc) - ORIGINATOR+BIOSIMILARE**  
Scostamento rispetto al prezzo medio Italia (gen-feb 2024)



Fonte: AIFA





RITUXIMAB (sc) - Costo medio valutato per confezione, DDD, unità posologica (gen-feb 2024)

Regione	Biosimilare: prezzo medio per confezione valutato sul periodo gen-feb 2024	Biosimilare: costo medio per DDD valutato sul periodo gen-feb 2024	Biosimilare: costo medio per unità posologica valutato sul periodo gen-feb 2024	Originator: prezzo medio per confezione valutato sul periodo gen-feb 2024	Originator: costo medio per DDD valutato sul periodo gen-feb 2024	Originator: costo medio per unità posologica valutato sul periodo gen-feb 2024	Originator+biosimilare: prezzo medio per confezione valutato sul periodo gen-feb 2024	Originator+biosimilare: costo medio per DDD valutato sul periodo gen-feb 2024	Originator+biosimilare: costo medio per unità posologica valutato sul periodo gen-feb 2024
ABRUZZO	.	.	.	€1422,45	€7,62	€1,02	€1422,45	€7,62	€1,02
BASILICATA	.	.	.	€1353,89	€7,25	€0,97	€1353,89	€7,25	€0,97
CALABRIA	.	.	.	.	.	.	.	.	.
CAMPANIA	.	.	.	€1341,10	€7,18	€0,96	€1341,10	€7,18	€0,96
EMILIA	.	.	.	€1341,09	€7,18	€0,96	€1341,09	€7,18	€0,96
FRIULI	.	.	.	€1341,10	€7,18	€0,96	€1341,10	€7,18	€0,96
<b>ITALIA</b>	.	.	.	<b>€1345,72</b>	<b>€7,21</b>	<b>€0,96</b>	<b>€1345,72</b>	<b>€7,21</b>	<b>€0,96</b>
LAZIO	.	.	.	€1341,10	€7,18	€0,96	€1341,10	€7,18	€0,96
LIGURIA	.	.	.	€1341,10	€7,18	€0,96	€1341,10	€7,18	€0,96
LOMBARDIA	.	.	.	€1341,10	€7,18	€0,96	€1341,10	€7,18	€0,96
MARCHE	.	.	.	€1362,61	€7,30	€0,97	€1362,61	€7,30	€0,97
MOLISE	.	.	.	€1341,10	€7,18	€0,96	€1341,10	€7,18	€0,96
PA BOLZANO	.	.	.	€1577,76	€8,45	€1,13	€1577,76	€8,45	€1,13
PIEMONTE	.	.	.	€1341,10	€7,18	€0,96	€1341,10	€7,18	€0,96
SARDEGNA	.	.	.	€1341,10	€7,18	€0,96	€1341,10	€7,18	€0,96
SICILIA	.	.	.	€1341,10	€7,18	€0,96	€1341,10	€7,18	€0,96
TOSCANA	.	.	.	€1341,10	€7,18	€0,96	€1341,10	€7,18	€0,96
UMBRIA	.	.	.	.	.	.	.	.	.
VENETO	.	.	.	€1341,10	€7,18	€0,96	€1341,10	€7,18	€0,96



RITUXIMAB (sc) - Costo medio valutato per confezione, DDD, unità posologica (gen-feb 2024)

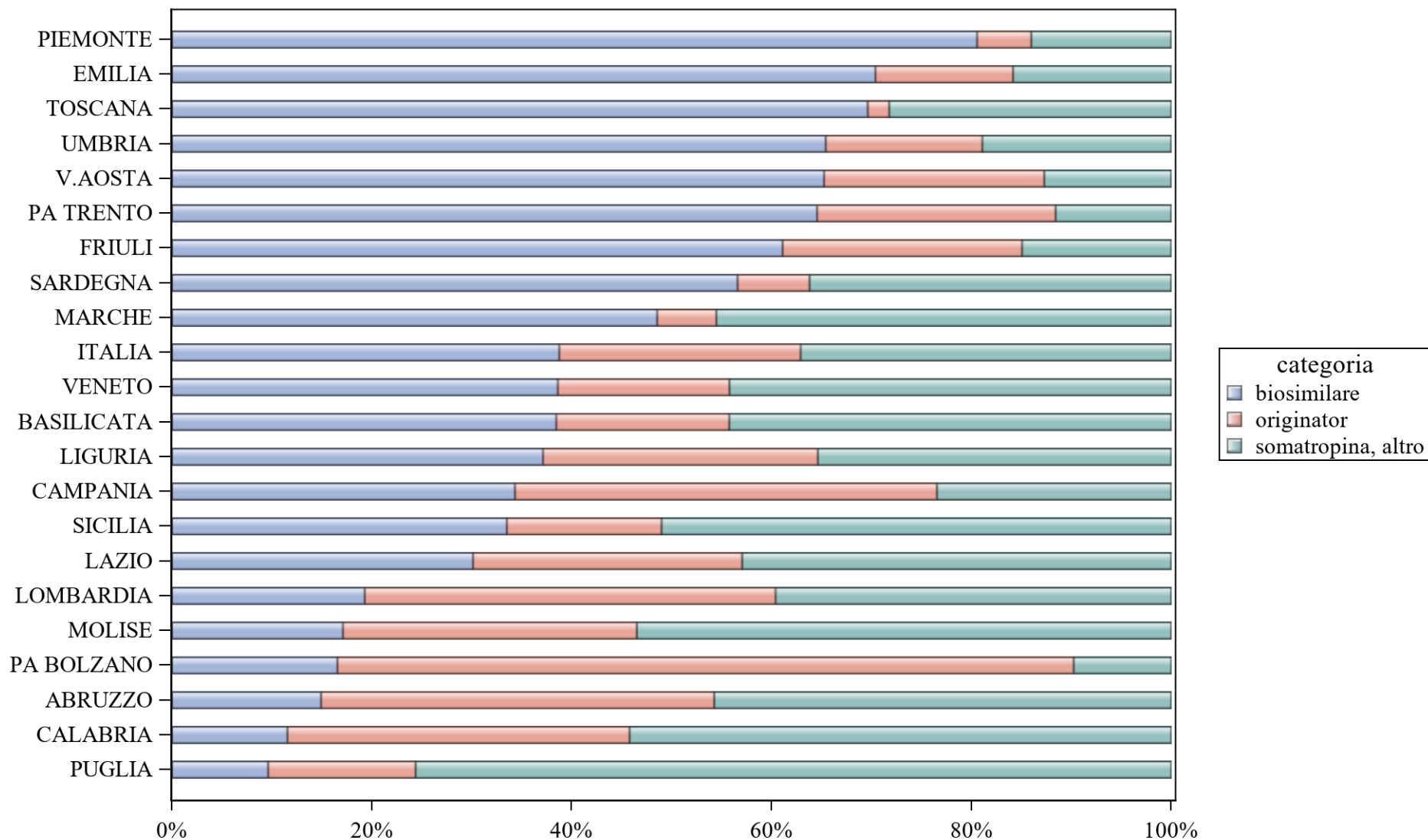
Regione	Biosimilare: prezzo medio per confezione valutato sul periodo gen-feb 2024	Biosimilare: costo medio per DDD valutato sul periodo gen-feb 2024	Biosimilare: costo medio per unità posologica valutato sul periodo gen-feb 2024	Originator: prezzo medio per confezione valutato sul periodo gen-feb 2024	Originator: costo medio per DDD valutato sul periodo gen-feb 2024	Originator: costo medio per unità posologica valutato sul periodo gen-feb 2024	Originator+biosimilare: prezzo medio per confezione valutato sul periodo gen-feb 2024	Originator+biosimilare: costo medio per DDD valutato sul periodo gen-feb 2024	Originator+biosimilare: costo medio per unità posologica valutato sul periodo gen-feb 2024
ABRUZZO	.	.	.	€1422,45	€7,62	€1,02	€1422,45	€7,62	€1,02
BASILICATA	.	.	.	€1353,89	€7,25	€0,97	€1353,89	€7,25	€0,97
CALABRIA	.	.	.	.	.	.	.	.	.
CAMPANIA	.	.	.	€1341,10	€7,18	€0,96	€1341,10	€7,18	€0,96
EMILIA	.	.	.	€1341,09	€7,18	€0,96	€1341,09	€7,18	€0,96
FRIULI	.	.	.	€1341,10	€7,18	€0,96	€1341,10	€7,18	€0,96
ITALIA	.	.	.	€1345,72	€7,21	€0,96	€1345,72	€7,21	€0,96
LAZIO	.	.	.	€1341,10	€7,18	€0,96	€1341,10	€7,18	€0,96
LIGURIA	.	.	.	€1341,10	€7,18	€0,96	€1341,10	€7,18	€0,96
LOMBARDIA	.	.	.	€1341,10	€7,18	€0,96	€1341,10	€7,18	€0,96
MARCHE	.	.	.	€1362,61	€7,30	€0,97	€1362,61	€7,30	€0,97
MOLISE	.	.	.	€1341,10	€7,18	€0,96	€1341,10	€7,18	€0,96
PA BOLZANO	.	.	.	€1577,76	€8,45	€1,13	€1577,76	€8,45	€1,13
PIEMONTE	.	.	.	€1341,10	€7,18	€0,96	€1341,10	€7,18	€0,96
SARDEGNA	.	.	.	€1341,10	€7,18	€0,96	€1341,10	€7,18	€0,96
SICILIA	.	.	.	€1341,10	€7,18	€0,96	€1341,10	€7,18	€0,96
TOSCANA	.	.	.	€1341,10	€7,18	€0,96	€1341,10	€7,18	€0,96
UMBRIA	.	.	.	.	.	.	.	.	.
VENETO	.	.	.	€1341,10	€7,18	€0,96	€1341,10	€7,18	€0,96



RITUXIMAB (sc) - Costo medio valutato per confezione, DDD, unità posologica (feb 2024)

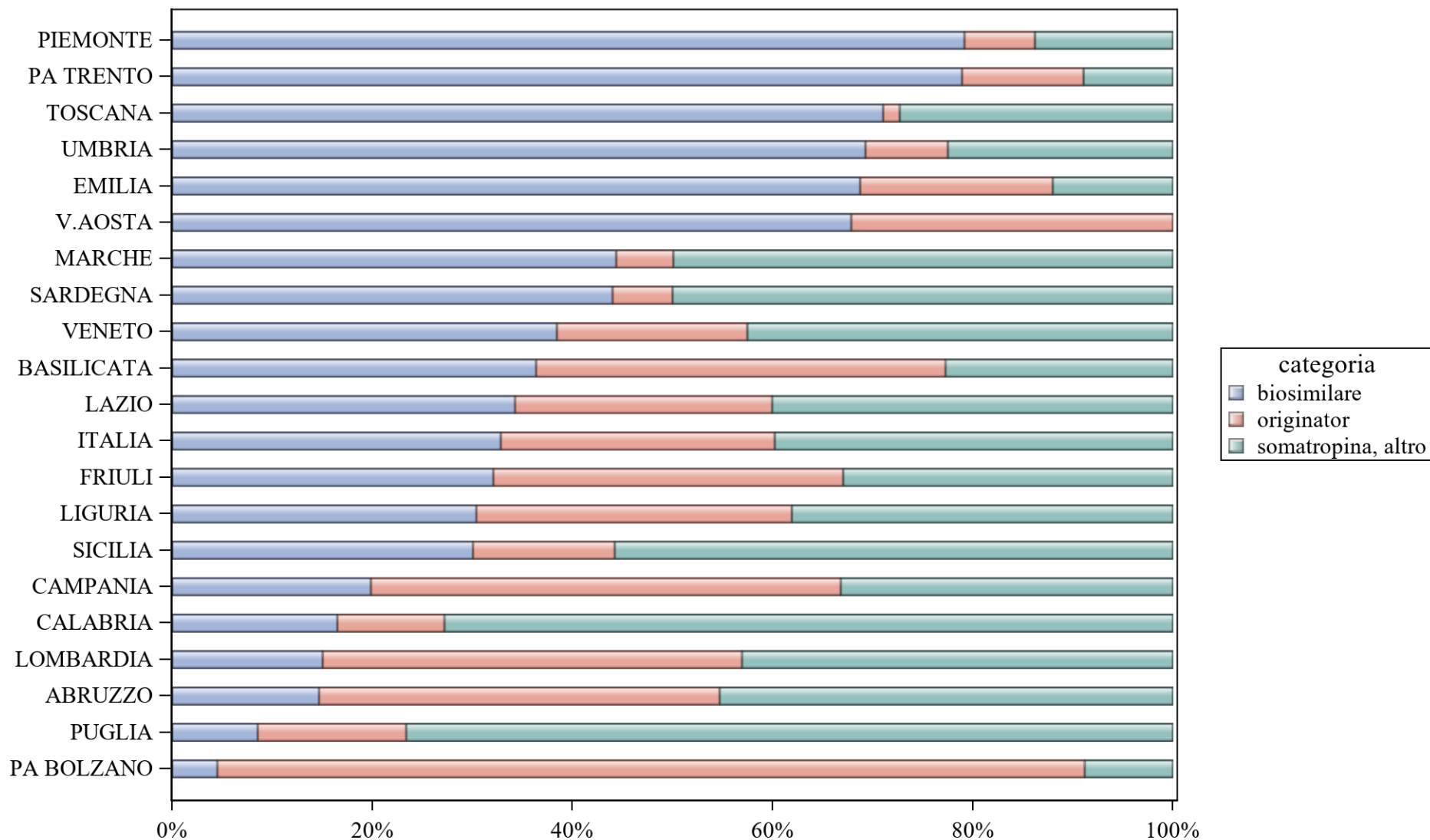
Regione	Biosimilare: prezzo medio per confezione valutato nel mese di feb 2024	Biosimilare: costo medio per DDD valutato nel mese di feb 2024	Biosimilare: costo medio per unità posologica valutato nel mese di feb 2024	Originator: prezzo medio per confezione valutato nel mese di feb 2024	Originator: costo medio per DDD valutato nel mese di feb 2024	Originator: costo medio per unità posologica valutato nel mese di feb 2024	Originator+biosimilare: prezzo medio per confezione valutato nel mese di feb 2024	Originator+biosimilare: costo medio per DDD valutato nel mese di feb 2024	Originator+biosimilare: costo medio per unità posologica valutato nel mese di feb 2024
ABRUZZO	.	.	.	€1471,26	€7,88	€1,05	€1471,26	€7,88	€1,05
BASILICATA	.	.	.	€1358,00	€7,28	€0,97	€1358,00	€7,28	€0,97
CALABRIA	.	.	.	€0,00	€0,00	€0,00	.	.	.
CAMPANIA	.	.	.	€1341,10	€7,18	€0,96	€1341,10	€7,18	€0,96
EMILIA	.	.	.	€0,00	€0,00	€0,00	.	.	.
FRIULI	.	.	.	€1341,10	€7,18	€0,96	€1341,10	€7,18	€0,96
<b>ITALIA</b>	.	.	.	<b>€1348,10</b>	<b>€7,22</b>	<b>€0,96</b>	<b>€1348,10</b>	<b>€7,22</b>	<b>€0,96</b>
LAZIO	.	.	.	€1341,10	€7,18	€0,96	€1341,10	€7,18	€0,96
LIGURIA	.	.	.	€1341,10	€7,18	€0,96	€1341,10	€7,18	€0,96
LOMBARDIA	.	.	.	€1341,10	€7,18	€0,96	€1341,10	€7,18	€0,96
MARCHE	.	.	.	€1362,61	€7,30	€0,97	€1362,61	€7,30	€0,97
MOLISE	.	.	.	€1341,10	€7,18	€0,96	€1341,10	€7,18	€0,96
PA BOLZANO	.	.	.	€1577,76	€8,45	€1,13	€1577,76	€8,45	€1,13
PIEMONTE	.	.	.	€1341,10	€7,18	€0,96	€1341,10	€7,18	€0,96
SARDEGNA	.	.	.	€1341,10	€7,18	€0,96	€1341,10	€7,18	€0,96
SICILIA	.	.	.	€1341,10	€7,18	€0,96	€1341,10	€7,18	€0,96
TOSCANA	.	.	.	€0,00	€0,00	€0,00	.	.	.
UMBRIA	.	.	.	€0,00	€0,00	€0,00	.	.	.
VENETO	.	.	.	€1341,10	€7,18	€0,96	€1341,10	€7,18	€0,96

### SOMATROPINE - Variabilità regionale nell'incidenza (%) del consumo (confezioni) dei farmaci biosimilari (cumulato gen-feb 2024)



Elaborazione AIFA - Ufficio Monitoraggio della Spesa Farmaceutica e Rapporti con le Regioni

## SOMATROPINE - Variabilità regionale nell'incidenza (%) del consumo (confezioni) dei farmaci biosimilari (feb 2024)



Elaborazione AIFA - Ufficio Monitoraggio della Spesa Farmaceutica e Rapporti con le Regioni



SOMATROPINE - Tabella di sintesi dell'incidenza (%) regionale nel consumo (confezioni) di farmaci biosimilari ed analisi del prezzo medio

Regione	Biosimilare: inc. % nel periodo gen-feb 2024	Biosimilare: inc. % a feb 2024	Biosimilare: prezzo medio per confezione nel periodo gen-feb 2024	Biosimilare: prezzo medio per confezione a feb 2024	Originator: prezzo medio per confezione nel periodo gen-feb 2024	Originator: prezzo medio per confezione a feb 2024	Prezzo medio della molecola (originator + biosimilare) per il periodo gen-feb 2024	Prezzo medio molecola (originator + biosimilare) a feb 2024	Stima del potenziale risparmio per il periodo gen-feb 2024
PIEMONTE	80,6%	79,2%	€110,36	€106,22	€130,75	€115,61	€111,65	€106,99	€ 0
EMILIA	70,4%	68,7%	€156,72	€148,38	€111,59	€115,70	€149,34	€141,23	€ 42.789
TOSCANA	69,6%	71%	€148,46	€146,49	€179,22	€182,42	€149,38	€147,31	€ 51.040
UMBRIA	65,4%	69,3%	€138,20	€135,95	€135,95	€117,94	€137,76	€134,04	€ 0
V.AOSTA	65,3%	67,9%	€89,00	€74,71	€51,11	€58,17	€79,44	€69,40	€ 0
PA TRENTO	64,6%	78,9%	€133,17	€136,51	€106,87	€217,80	€126,07	€147,35	€ 0
FRIULI	61,1%	32,1%	€167,14	€137,25	€154,22	€155,42	€163,50	€146,73	€ 28.203
SARDEGNA	56,6%	44%	€130,13	€134,12	€139,41	€165,59	€131,18	€137,90	€ 0
MARCHE	48,6%	44,4%	€135,43	€126,29	€166,21	€260,62	€138,78	€141,60	€ 0
<b>ITALIA</b>	<b>38,8%</b>	<b>32,8%</b>	<b>€140,41</b>	<b>€140,61</b>	<b>€138,26</b>	<b>€142,20</b>	<b>€139,58</b>	<b>€141,33</b>	<b>€ 278.554</b>
VENETO	38,6%	38,4%	€130,47	€137,33	€154,31	€153,58	€137,80	€142,71	€ 0
BASILICATA	38,5%	36,4%	€121,28	€108,28	€98,87	€98,87	€114,32	€103,30	€ 0
LIGURIA	37,1%	30,4%	€162,69	€160,95	€119,09	€119,45	€144,14	€139,82	€ 5.508
CAMPANIA	34,3%	19,9%	€133,14	€139,36	€134,44	€141,87	€133,86	€141,12	€ 0
SICILIA	33,5%	30,1%	€150,16	€161,95	€135,07	€136,12	€145,39	€153,68	€ 13.670
LAZIO	30,1%	34,3%	€159,61	€159,20	€146,02	€155,83	€153,19	€157,75	€ 39.110
LOMBARDIA	19,3%	15%	€156,67	€154,55	€139,11	€140,16	€144,72	€143,96	€ 50.275
MOLISE	17,1%	0%	€140,51	€0,00	€133,31	€0,00	€135,96	€0,00	€ 0
PA BOLZANO	16,6%	4,5%	€158,52	€67,65	€192,98	€204,76	€186,65	€197,97	€ 34.363
ABRUZZO	14,9%	14,7%	€127,95	€138,15	€154,50	€154,77	€147,20	€150,31	€ 6.399
CALABRIA	11,6%	16,5%	€175,16	€175,16	€135,95	€128,30	€145,85	€156,73	€ 7.197
PUGLIA	9,6%	8,5%	€114,94	€124,22	€113,39	€107,37	€114,00	€113,53	€ 0



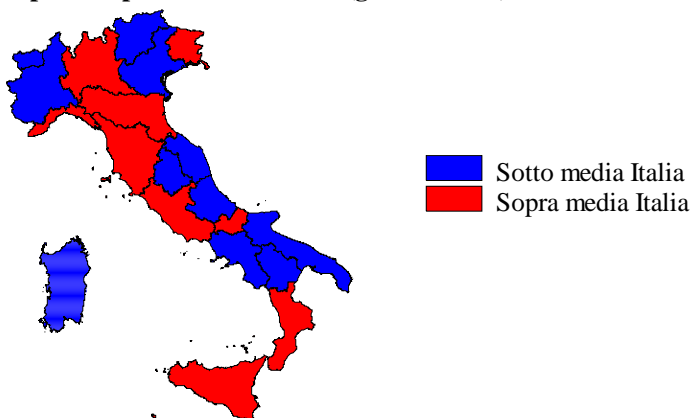


### SOMATROPINE - Scostamento assoluto rispetto al prezzo medio Italia

Regione	Biosimilare: scostamento Vs prezzo medio Italia (gen-feb 2024)	Biosimilare: scostamento Vs prezzo medio Italia (feb 2024)	Originator: scostamento Vs prezzo medio Italia (gen-feb 2024)	Originator: scostamento Vs prezzo medio Italia (feb 2024)	Molecola (originator + biosimilare): scostamento Vs prezzo medio Italia (gen-feb 2024)	Molecola (originator + biosimilare): scostamento Vs prezzo medio Italia (feb 2024)
PIEMONTE	€-30,05	€-34,39	€-7,50	€-26,59	€-27,94	€-34,35
EMILIA	€16,32	€7,77	€-26,66	€-26,50	€9,76	€-0,10
TOSCANA	€8,05	€5,88	€40,96	€40,22	€9,80	€5,98
UMBRIA	€-2,21	€-4,66	€-2,31	€-24,26	€-1,82	€-7,29
V.AOSTA	€-51,41	€-65,90	€-87,14	€-84,03	€-60,15	€-71,94
PA TRENTO	€-7,24	€-4,10	€-31,39	€75,60	€-13,51	€6,01
FRIULI	€26,73	€-3,36	€15,96	€13,22	€23,92	€5,39
SARDEGNA	€-10,28	€-6,49	€1,15	€23,39	€-8,40	€-3,44
MARCHE	€-4,98	€-14,32	€27,96	€118,42	€-0,81	€0,26
<b>ITALIA</b>	<b>€0,00</b>	<b>€0,00</b>	<b>€0,00</b>	<b>€0,00</b>	<b>€0,00</b>	<b>€0,00</b>
VENETO	€-9,94	€-3,28	€16,05	€11,38	€-1,78	€1,38
BASILICATA	€-19,13	€-32,33	€-39,38	€-43,33	€-25,26	€-38,03
LIGURIA	€22,28	€20,34	€-19,16	€-22,75	€4,56	€-1,51
CAMPANIA	€-7,27	€-1,25	€-3,82	€-0,33	€-5,72	€-0,21
SICILIA	€9,75	€21,34	€-3,18	€-6,08	€5,81	€12,35
LAZIO	€19,20	€18,58	€7,76	€13,63	€13,61	€16,42
LOMBARDIA	€16,27	€13,93	€0,85	€-2,04	€5,14	€2,62
MOLISE	€0,10	€-140,61	€-4,94	€-142,20	€-3,62	€-141,33
PA BOLZANO	€18,11	€-72,96	€54,72	€62,56	€47,07	€56,64
ABRUZZO	€-12,46	€-2,47	€16,25	€12,57	€7,62	€8,98
CALABRIA	€34,75	€34,54	€-2,30	€-13,90	€6,26	€15,39
PUGLIA	€-25,47	€-16,39	€-24,86	€-34,83	€-25,58	€-27,81

**SOMATROPINE - BIOSIMILARE**

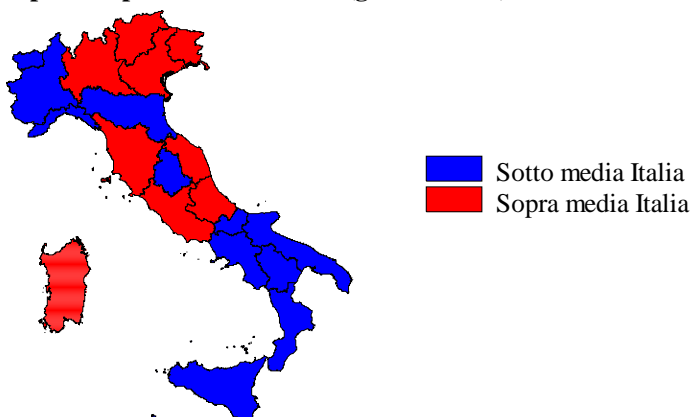
Scostamento rispetto al prezzo medio Italia (gen-feb 2024)



Fonte: AIFA

**SOMATROPINE - ORIGINATOR**

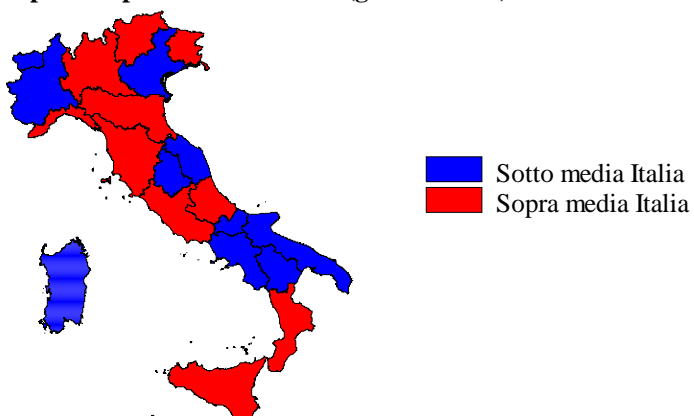
Scostamento rispetto al prezzo medio Italia (gen-feb 2024)



Fonte: AIFA

**SOMATROPINE - ORIGINATOR+BIOSIMILARE**

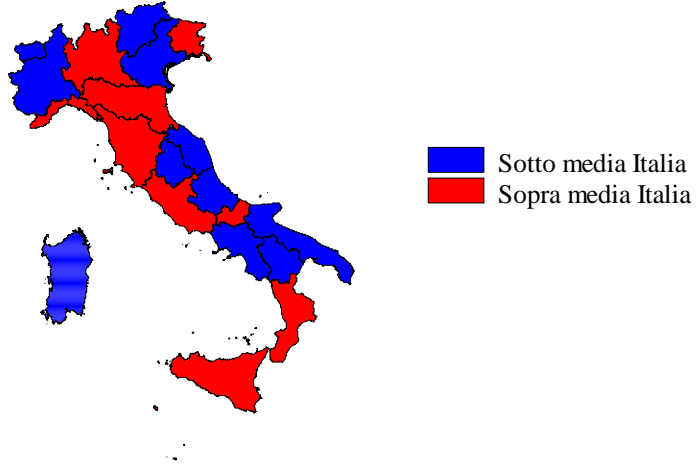
Scostamento rispetto al prezzo medio Italia (gen-feb 2024)



Fonte: AIFA

### SOMATROPINE - BIOSIMILARE

Scostamento rispetto al prezzo medio Italia (gen-feb 2024)



Fonte: AIFA

### SOMATROPINE - ORIGINATOR

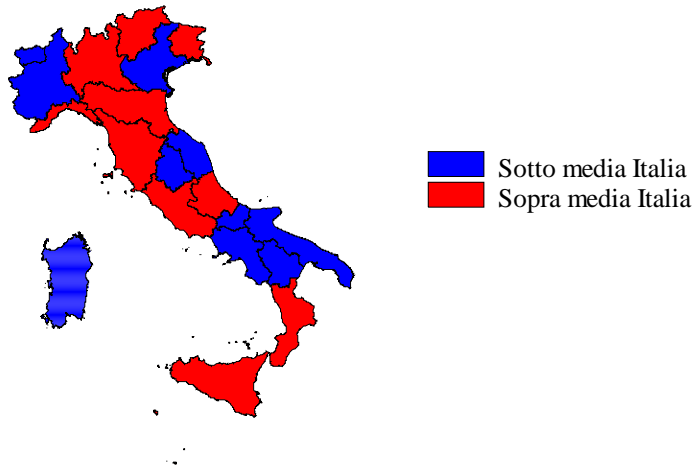
Scostamento rispetto al prezzo medio Italia (gen-feb 2024)



Fonte: AIFA

### SOMATROPINE - ORIGINATOR+BIOSIMILARE

Scostamento rispetto al prezzo medio Italia (gen-feb 2024)



Fonte: AIFA





SOMATROPINE - Costo medio valutato per confezione, DDD, unità posologica (gen-feb 2024)

Regione	Biosimilare: prezzo medio per confezione valutato sul periodo gen-feb 2024	Biosimilare: costo medio per DDD valutato sul periodo gen-feb 2024	Biosimilare: costo medio per unità posologica valutato sul periodo gen-feb 2024	Originator: prezzo medio per confezione valutato sul periodo gen-feb 2024	Originator: costo medio per DDD valutato sul periodo gen-feb 2024	Originator: costo medio per unità posologica valutato sul periodo gen-feb 2024	Originator+biosimilare: prezzo medio per confezione valutato sul periodo gen-feb 2024	Originator+biosimilare: costo medio per DDD valutato sul periodo gen-feb 2024	Originator+biosimilare: costo medio per unità posologica valutato sul periodo gen-feb 2024
ABRUZZO	€127,95	€7,99	€85,30	€154,50	€14,60	€120,40	€147,20	€12,19	€109,62
BASILICATA	€121,28	€7,70	€80,85	€98,87	€15,45	€65,91	€114,32	€8,90	€76,21
CALABRIA	€175,16	€9,82	€116,77	€135,95	€16,03	€94,64	€145,85	€13,45	€100,41
CAMPANIA	€133,14	€7,11	€88,76	€134,44	€15,30	€102,81	€133,86	€10,10	€96,03
EMILIA	€156,72	€9,24	€104,48	€111,59	€17,22	€75,29	€149,34	€9,79	€99,75
FRIULI	€167,14	€9,53	€111,43	€154,22	€16,38	€129,38	€163,50	€10,72	€115,69
<b>ITALIA</b>	<b>€140,41</b>	<b>€8,24</b>	<b>€93,61</b>	<b>€138,26</b>	<b>€15,78</b>	<b>€102,40</b>	<b>€139,58</b>	<b>€10,07</b>	<b>€96,77</b>
LAZIO	€159,61	€9,82	€106,41	€146,02	€14,08	€120,11	€153,19	€11,37	€112,16
LIGURIA	€162,69	€9,02	€108,46	€119,09	€13,81	€82,67	€144,14	€10,27	€97,74
LOMBARDIA	€156,67	€10,76	€104,45	€139,11	€17,31	€97,75	€144,72	€14,30	€99,97
MARCHE	€135,43	€8,57	€90,29	€166,21	€17,49	€129,95	€138,78	€9,18	€94,02
MOLISE	€140,51	€7,99	€93,67	€133,31	€15,65	€102,55	€135,96	€11,47	€98,98
PA BOLZANO	€158,52	€9,02	€105,68	€192,98	€12,49	€173,94	€186,65	€11,78	€158,03
PA TRENTO	€133,17	€8,08	€88,78	€106,87	€13,40	€71,24	€126,07	€8,88	€84,05
PIEMONTE	€110,36	€6,53	€73,57	€130,75	€16,65	€94,16	€111,65	€6,83	€74,78
PUGLIA	€114,94	€6,97	€76,62	€113,39	€15,34	€80,06	€114,00	€10,38	€78,66
SARDEGNA	€130,13	€7,88	€86,75	€139,41	€16,60	€94,84	€131,18	€8,41	€87,65
SICILIA	€150,16	€9,85	€100,11	€135,07	€14,14	€111,92	€145,39	€10,82	€103,31
TOSCANA	€148,46	€8,00	€98,97	€179,22	€18,10	€160,68	€149,38	€8,16	€100,36
UMBRIA	€138,20	€7,63	€92,13	€135,95	€16,77	€94,17	€137,76	€8,51	€92,51
V.AOSTA	€89,00	€6,53	€59,33	€51,11	€17,58	€29,21	€79,44	€7,27	€50,82
VENETO	€130,47	€7,63	€86,98	€154,31	€16,03	€126,08	€137,80	€9,31	€97,39



SOMATROPINE - Costo medio valutato per confezione, DDD, unità posologica (gen-feb 2024)

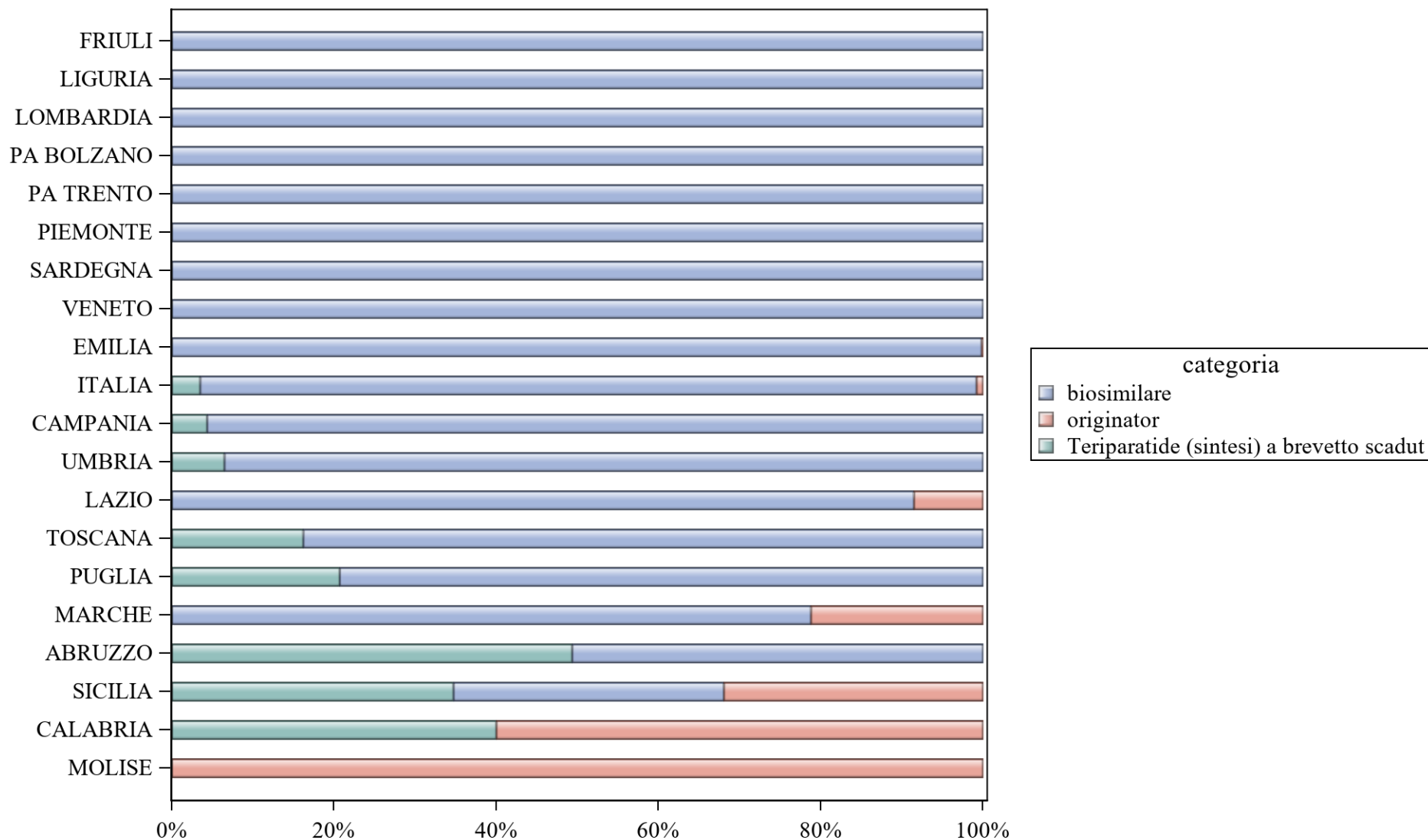
Regione	Biosimilare: prezzo medio per confezione valutato sul periodo gen-feb 2024	Biosimilare: costo medio per DDD valutato sul periodo gen-feb 2024	Biosimilare: costo medio per unità posologica valutato sul periodo gen-feb 2024	Originator: prezzo medio per confezione valutato sul periodo gen-feb 2024	Originator: costo medio per DDD valutato sul periodo gen-feb 2024	Originator: costo medio per unità posologica valutato sul periodo gen-feb 2024	Originator+biosimilare: prezzo medio per confezione valutato sul periodo gen-feb 2024	Originator+biosimilare: costo medio per DDD valutato sul periodo gen-feb 2024	Originator+biosimilare: costo medio per unità posologica valutato sul periodo gen-feb 2024
ABRUZZO	€127,95	€7,99	€85,30	€154,50	€14,60	€120,40	€147,20	€12,19	€109,62
BASILICATA	€121,28	€7,70	€80,85	€98,87	€15,45	€65,91	€114,32	€8,90	€76,21
CALABRIA	€175,16	€9,82	€116,77	€135,95	€16,03	€94,64	€145,85	€13,45	€100,41
CAMPANIA	€133,14	€7,11	€88,76	€134,44	€15,30	€102,81	€133,86	€10,10	€96,03
EMILIA	€156,72	€9,24	€104,48	€111,59	€17,22	€75,29	€149,34	€9,79	€99,75
FRIULI	€167,14	€9,53	€111,43	€154,22	€16,38	€129,38	€163,50	€10,72	€115,69
<b>ITALIA</b>	<b>€140,41</b>	<b>€8,24</b>	<b>€93,61</b>	<b>€138,26</b>	<b>€15,78</b>	<b>€102,40</b>	<b>€139,58</b>	<b>€10,07</b>	<b>€96,77</b>
LAZIO	€159,61	€9,82	€106,41	€146,02	€14,08	€120,11	€153,19	€11,37	€112,16
LIGURIA	€162,69	€9,02	€108,46	€119,09	€13,81	€82,67	€144,14	€10,27	€97,74
LOMBARDIA	€156,67	€10,76	€104,45	€139,11	€17,31	€97,75	€144,72	€14,30	€99,97
MARCHE	€135,43	€8,57	€90,29	€166,21	€17,49	€129,95	€138,78	€9,18	€94,02
MOLISE	€140,51	€7,99	€93,67	€133,31	€15,65	€102,55	€135,96	€11,47	€98,98
PA BOLZANO	€158,52	€9,02	€105,68	€192,98	€12,49	€173,94	€186,65	€11,78	€158,03
PA TRENTO	€133,17	€8,08	€88,78	€106,87	€13,40	€71,24	€126,07	€8,88	€84,05
PIEMONTE	€110,36	€6,53	€73,57	€130,75	€16,65	€94,16	€111,65	€6,83	€74,78
PUGLIA	€114,94	€6,97	€76,62	€113,39	€15,34	€80,06	€114,00	€10,38	€78,66
SARDEGNA	€130,13	€7,88	€86,75	€139,41	€16,60	€94,84	€131,18	€8,41	€87,65
SICILIA	€150,16	€9,85	€100,11	€135,07	€14,14	€111,92	€145,39	€10,82	€103,31
TOSCANA	€148,46	€8,00	€98,97	€179,22	€18,10	€160,68	€149,38	€8,16	€100,36
UMBRIA	€138,20	€7,63	€92,13	€135,95	€16,77	€94,17	€137,76	€8,51	€92,51
V.AOSTA	€89,00	€6,53	€59,33	€51,11	€17,58	€29,21	€79,44	€7,27	€50,82
VENETO	€130,47	€7,63	€86,98	€154,31	€16,03	€126,08	€137,80	€9,31	€97,39



SOMATROPINE - Costo medio valutato per confezione, DDD, unità posologica (feb 2024)

Regione	Biosimilare: prezzo medio per confezione valutato nel mese di feb 2024	Biosimilare: costo medio per DDD valutato nel mese di feb 2024	Biosimilare: costo medio per unità posologica valutato nel mese di feb 2024	Originator: prezzo medio per confezione valutato nel mese di feb 2024	Originator: costo medio per DDD valutato nel mese di feb 2024	Originator: costo medio per unità posologica valutato nel mese di feb 2024	Originator+biosimilare: prezzo medio per confezione valutato nel mese di feb 2024	Originator+biosimilare: costo medio per DDD valutato nel mese di feb 2024	Originator+biosimilare: costo medio per unità posologica valutato nel mese di feb 2024
ABRUZZO	€138,15	€7,99	€92,10	€154,77	€14,56	€117,27	€150,31	€12,11	€109,87
BASILICATA	€108,28	€7,70	€72,19	€98,87	€15,45	€65,91	€103,30	€10,32	€68,87
CALABRIA	€175,16	€9,82	€116,77	€128,30	€16,83	€76,45	€156,73	€11,34	€99,82
CAMPANIA	€139,36	€7,11	€92,91	€141,87	€15,10	€110,77	€141,12	€11,35	€104,85
EMILIA	€148,38	€9,24	€98,92	€115,70	€17,02	€78,71	€141,23	€10,06	€94,57
FRIULI	€137,25	€9,53	€91,50	€155,42	€16,48	€120,58	€146,73	€12,43	€105,56
<b>ITALIA</b>	<b>€140,61</b>	<b>€8,43</b>	<b>€93,74</b>	<b>€142,20</b>	<b>€15,87</b>	<b>€103,25</b>	<b>€141,33</b>	<b>€10,73</b>	<b>€97,87</b>
LAZIO	€159,20	€9,82	€106,13	€155,83	€13,67	€124,41	€157,75	€11,15	€113,17
LIGURIA	€160,95	€9,02	€107,30	€119,45	€13,61	€82,14	€139,82	€10,57	€94,68
LOMBARDIA	€154,55	€10,81	€103,03	€140,16	€17,31	€97,58	€143,96	€14,79	€99,07
MARCHE	€126,29	€8,57	€84,20	€260,62	€17,45	€260,62	€141,60	€9,60	€98,12
MOLISE	€0,00	€0,00	€0,00	€0,00	€0,00	€0,00	.	.	.
PA BOLZANO	€67,65	€9,02	€45,10	€204,76	€12,36	€188,29	€197,97	€12,28	€178,69
PA TRENTO	€136,51	€8,26	€91,01	€217,80	€12,10	€217,80	€147,35	€8,81	€102,80
PIEMONTE	€106,22	€6,53	€70,81	€115,61	€16,54	€79,82	€106,99	€6,90	€71,53
PUGLIA	€124,22	€6,97	€82,81	€107,37	€15,40	€68,96	€113,53	€10,38	€73,90
SARDEGNA	€134,12	€7,88	€89,42	€165,59	€16,60	€109,35	€137,90	€8,53	€91,83
SICILIA	€161,95	€9,89	€107,97	€136,12	€12,99	€107,71	€153,68	€10,61	€107,90
TOSCANA	€146,49	€8,00	€97,66	€182,42	€18,15	€155,94	€147,31	€8,13	€98,70
UMBRIA	€135,95	€7,63	€90,64	€117,94	€16,36	€83,01	€134,04	€8,03	€89,86
V.AOSTA	€74,71	€6,53	€49,81	€58,17	€17,81	€33,24	€69,40	€7,87	€43,91
VENETO	€137,33	€7,63	€91,55	€153,58	€16,03	€126,92	€142,71	€9,38	€101,65

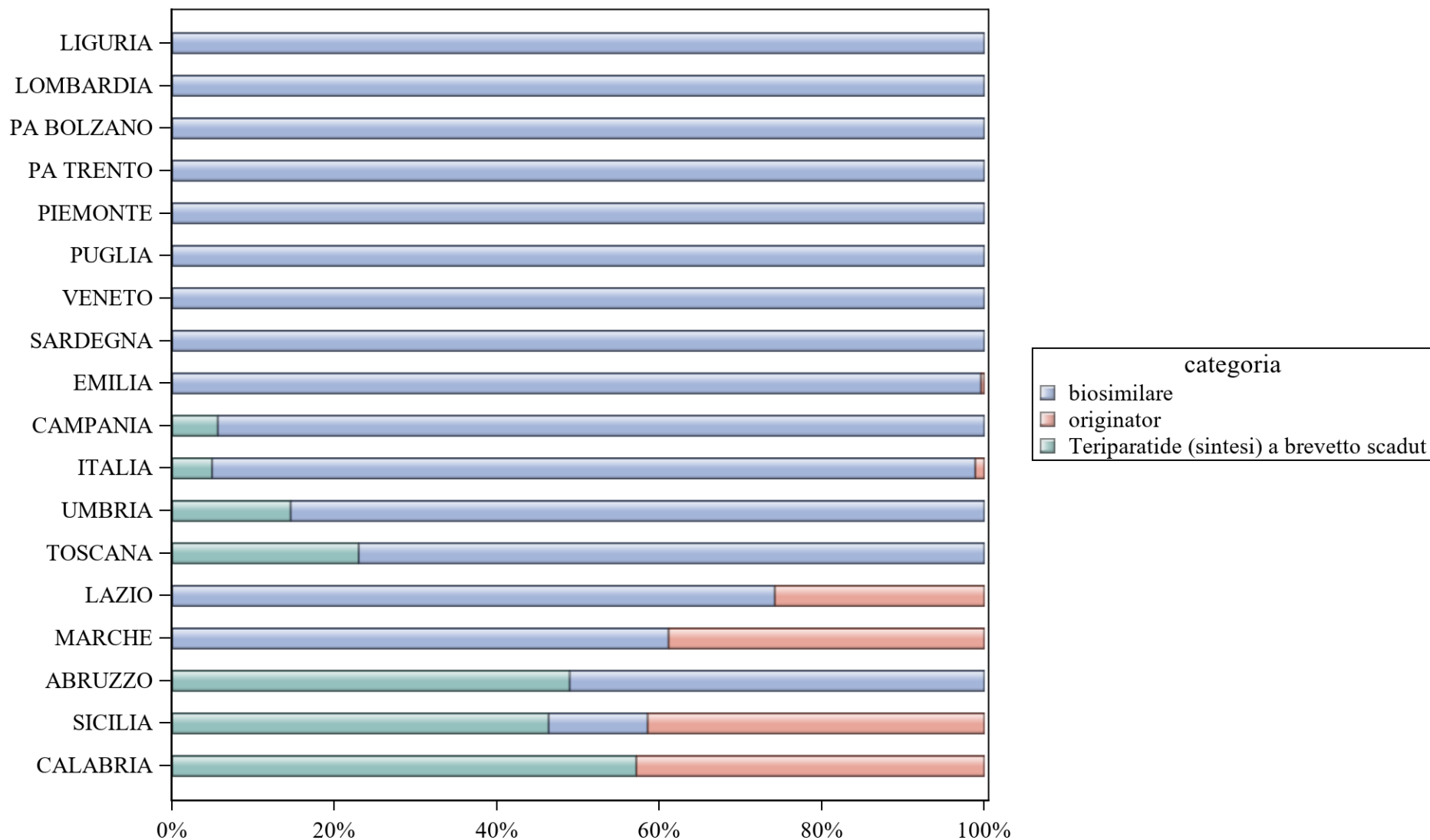
### TERIPARATIDE - Variabilità regionale nell'incidenza (%) del consumo (confezioni) dei farmaci biosimilari (cumulato gen-feb 2024)



Elaborazione AIFA - Ufficio Monitoraggio della Spesa Farmaceutica e Rapporti con le Regioni



### TERIPARATIDE - Variabilità regionale nell'incidenza (%) del consumo (confezioni) dei farmaci biosimilari (feb 2024)



Elaborazione AIFA - Ufficio Monitoraggio della Spesa Farmaceutica e Rapporti con le Regioni



TERIPARATIDE - Tabella di sintesi dell'incidenza (%) regionale nel consumo (confezioni) di farmaci biosimilari ed analisi del prezzo medio

Regione	Biosimilare: inc. % nel periodo gen-feb 2024	Biosimilare: inc. % a feb 2024	Biosimilare: prezzo medio per confezione nel periodo gen-feb 2024	Biosimilare: prezzo medio per confezione a feb 2024	Originator: prezzo medio per confezione nel periodo gen-feb 2024	Originator: prezzo medio per confezione a feb 2024	Prezzo medio della molecola (originator + biosimilare) per il periodo gen-feb 2024	Prezzo medio molecola (originator + biosimilare) a feb 2024	Stima del potenziale risparmio per il periodo gen-feb 2024
VENETO	100%	100%	€161,29	€161,13	€0,00	€0,00	€161,29	€161,13	€ 3.303
SARDEGNA	100%	100%	€176,63	€176,83	€0,00	€0,00	€176,63	€176,83	€ 27.941
PIEMONTE	100%	100%	€159,85	€160,17	€0,00	€0,00	€159,85	€160,17	€ 2.679
PA TRENTO	100%	100%	€158,82	€158,82	€0,00	€0,00	€158,82	€158,82	€ 93
PA BOLZANO	100%	100%	€163,75	€163,16	€0,00	€0,00	€163,75	€163,16	€ 1.080
LOMBARDIA	100%	100%	€195,10	€188,81	€0,00	€0,00	€195,10	€188,81	€ 705
LIGURIA	100%	100%	€214,56	€201,50	€0,00	€0,00	€214,56	€201,50	€ 586
FRIULI	100%	0%	€163,46	€0,00	€0,00	€0,00	€163,46	€0,00	€ 38
EMILIA	99,8%	99,6%	€146,74	€145,17	€211,34	€211,34	€146,84	€145,45	€ 0
<b>ITALIA</b>	<b>95,7%</b>	<b>94%</b>	<b>€155,47</b>	<b>€159,50</b>	<b>€210,76</b>	<b>€210,51</b>	<b>€155,92</b>	<b>€160,11</b>	<b>€ 45.009</b>
CAMPANIA	95,7%	94,4%	€128,90	€119,55	€0,00	€0,00	€128,90	€119,55	€ 0
UMBRIA	93,5%	85,4%	€149,06	€147,32	€0,00	€0,00	€149,06	€147,32	€ 0
LAZIO	91,5%	74,2%	€199,10	€199,10	€211,34	€211,34	€200,14	€202,26	€ 4.157
TOSCANA	83,8%	77%	€131,37	€131,35	€0,00	€0,00	€131,37	€131,35	€ 0
PUGLIA	79,3%	100%	€176,50	€180,37	€0,00	€0,00	€176,50	€180,37	€ 473
MARCHE	78,8%	61,1%	€162,04	€160,50	€206,81	€206,81	€171,54	€178,51	€ 515
ABRUZZO	50,6%	51,1%	€183,72	€182,85	€0,00	€0,00	€183,72	€182,85	€ 1.084
SICILIA	33,3%	12,2%	€173,25	€173,25	€211,34	€211,34	€191,89	€202,69	€ 1.691
V.AOSTA	0%	0%	€0,00	€0,00	€0,00	€0,00	€0,00	€0,00	€ 0
MOLISE	0%	0%	€0,00	€0,00	€211,34	€0,00	€211,34	€0,00	€ 333
CALABRIA	0%	0%	€0,00	€0,00	€211,34	€211,34	€211,34	€211,34	€ 333
BASILICATA	0%	0%	€0,00	€0,00	€0,00	€0,00	€0,00	€0,00	€ 0

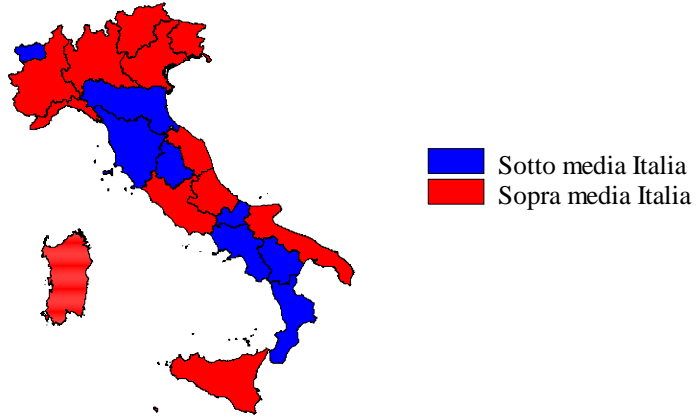


### TERIPARATIDE - Scostamento assoluto rispetto al prezzo medio Italia

Regione	Biosimilare: scostamento Vs prezzo medio Italia (gen-feb 2024)	Biosimilare: scostamento Vs prezzo medio Italia (feb 2024)	Originator: scostamento Vs prezzo medio Italia (gen-feb 2024)	Originator: scostamento Vs prezzo medio Italia (feb 2024)	Molecola (originator + biosimilare): scostamento Vs prezzo medio Italia (gen-feb 2024)	Molecola (originator + biosimilare): scostamento Vs prezzo medio Italia (feb 2024)
VENETO	€5,83	€1,63	€-210,76	€-210,51	€5,37	€1,02
SARDEGNA	€21,17	€17,33	€-210,76	€-210,51	€20,71	€16,73
PIEMONTE	€4,38	€0,67	€-210,76	€-210,51	€3,92	€0,06
PA TRENTO	€3,36	€-0,68	€-210,76	€-210,51	€2,90	€-1,29
PA BOLZANO	€8,28	€3,66	€-210,76	€-210,51	€7,83	€3,05
LOMBARDIA	€39,64	€29,31	€-210,76	€-210,51	€39,18	€28,70
LIGURIA	€59,09	€42,00	€-210,76	€-210,51	€58,64	€41,39
FRIULI	€7,99	€-159,50	€-210,76	€-210,51	€7,54	€-160,11
EMILIA	€-8,73	€-14,33	€0,59	€0,83	€-9,08	€-14,66
<b>ITALIA</b>	<b>€0,00</b>	<b>€0,00</b>	<b>€0,00</b>	<b>€0,00</b>	<b>€0,00</b>	<b>€0,00</b>
CAMPANIA	€-26,57	€-39,95	€-210,76	€-210,51	€-27,02	€-40,56
UMBRIA	€-6,40	€-12,19	€-210,76	€-210,51	€-6,86	€-12,79
LAZIO	€43,63	€39,60	€0,59	€0,84	€44,22	€42,15
TOSCANA	€-24,09	€-28,15	€-210,76	€-210,51	€-24,55	€-28,76
PUGLIA	€21,03	€20,86	€-210,76	€-210,51	€20,57	€20,26
MARCHE	€6,57	€1,00	€-3,94	€-3,70	€15,61	€18,40
ABRUZZO	€28,25	€23,34	€-210,76	€-210,51	€27,79	€22,74
SICILIA	€17,78	€13,75	€0,59	€0,83	€35,97	€42,58
V.AOSTA	€-155,47	€-159,50	€-210,76	€-210,51	€-155,92	€-160,11
MOLISE	€-155,47	€-159,50	€0,59	€-210,51	€55,42	€-160,11
CALABRIA	€-155,47	€-159,50	€0,59	€0,83	€55,42	€51,23
BASILICATA	€-155,47	€-159,50	€-210,76	€-210,51	€-155,92	€-160,11

**TERIPARATIDE - BIOSIMILARE**

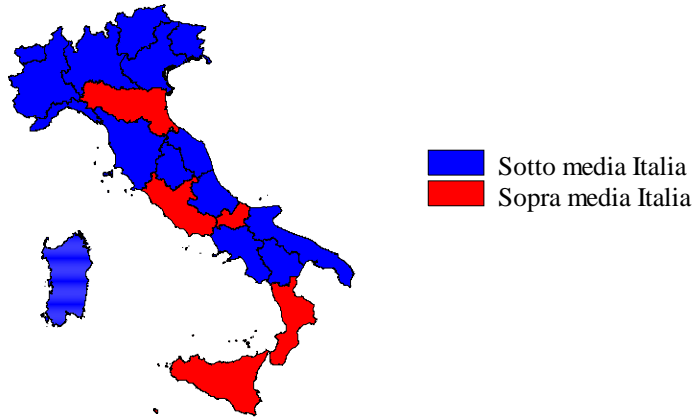
Scostamento rispetto al prezzo medio Italia (gen-feb 2024)



Fonte: AIFA

**TERIPARATIDE - ORIGINATOR**

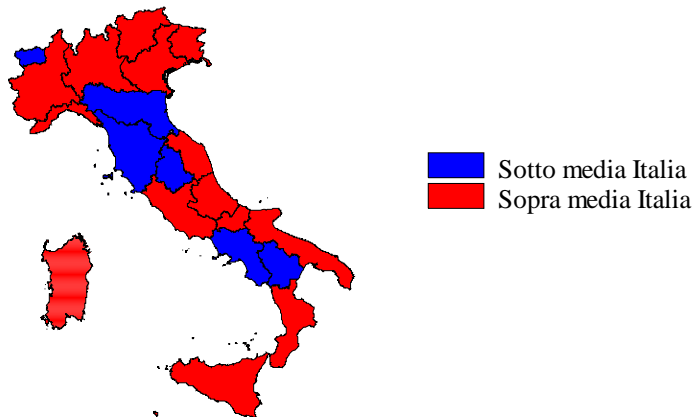
Scostamento rispetto al prezzo medio Italia (gen-feb 2024)



Fonte: AIFA

**TERIPARATIDE - ORIGINATOR+BIOSIMILARE**

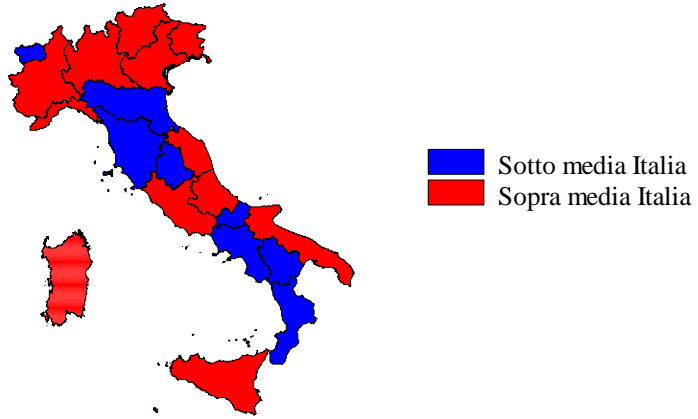
Scostamento rispetto al prezzo medio Italia (gen-feb 2024)



Fonte: AIFA

### TERIPARATIDE - BIOSIMILARE

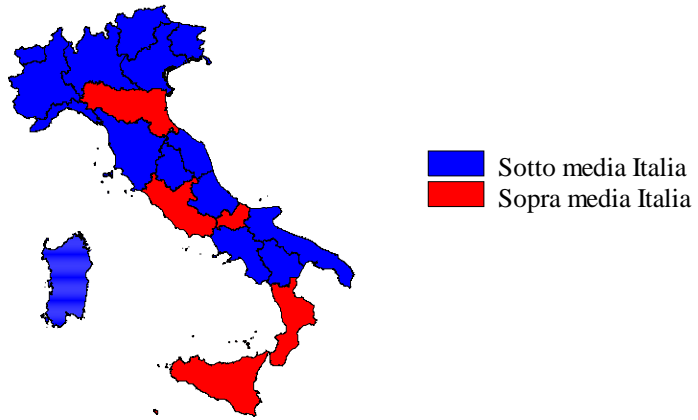
Scostamento rispetto al prezzo medio Italia (gen-feb 2024)



Fonte: AIFA

### TERIPARATIDE - ORIGINATOR

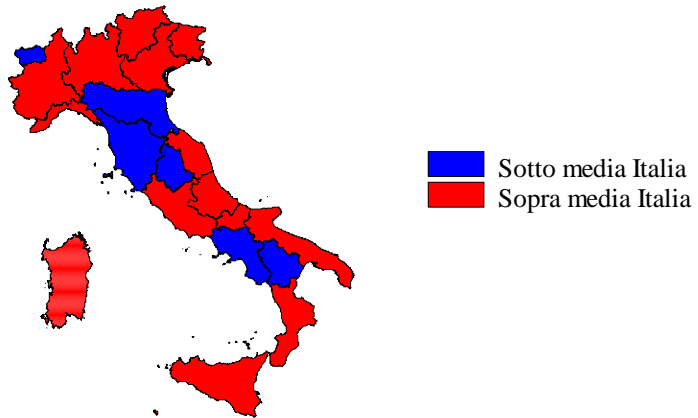
Scostamento rispetto al prezzo medio Italia (gen-feb 2024)



Fonte: AIFA

### TERIPARATIDE - ORIGINATOR+BIOSIMILARE

Scostamento rispetto al prezzo medio Italia (gen-feb 2024)



Fonte: AIFA





TERIPARATIDE - Costo medio valutato per confezione, DDD, unità posologica (gen-feb 2024)

Regione	Biosimilare: prezzo medio per confezione valutato sul periodo gen-feb 2024	Biosimilare: costo medio per DDD valutato sul periodo gen-feb 2024	Biosimilare: costo medio per unità posologica valutato sul periodo gen-feb 2024	Originator: prezzo medio per confezione valutato sul periodo gen-feb 2024	Originator: costo medio per DDD valutato sul periodo gen-feb 2024	Originator: costo medio per unità posologica valutato sul periodo gen-feb 2024	Originator+biosimilare: prezzo medio per confezione valutato sul periodo gen-feb 2024	Originator+biosimilare: costo medio per DDD valutato sul periodo gen-feb 2024	Originator+biosimilare: costo medio per unità posologica valutato sul periodo gen-feb 2024
ABRUZZO	€183,72	€6,56	€6,56	.	.	.	€183,72	€6,56	€6,56
BASILICATA	.	.	.	.	.	.	.	.	.
CALABRIA	.	.	.	€211,34	€7,55	€7,55	€211,34	€7,55	€7,55
CAMPANIA	€128,90	€4,60	€4,60	.	.	.	€128,90	€4,60	€4,60
EMILIA	€146,74	€5,24	€5,24	€211,34	€7,55	€7,55	€146,84	€5,24	€5,24
FRIULI	€163,46	€5,84	€5,84	.	.	.	€163,46	€5,84	€5,84
<b>ITALIA</b>	<b>€155,47</b>	<b>€5,55</b>	<b>€5,55</b>	<b>€210,76</b>	<b>€7,53</b>	<b>€7,53</b>	<b>€155,92</b>	<b>€5,57</b>	<b>€5,57</b>
LAZIO	€199,10	€7,11	€7,11	€211,34	€7,55	€7,55	€200,14	€7,15	€7,15
LIGURIA	€214,56	€7,66	€7,66	.	.	.	€214,56	€7,66	€7,66
LOMBARDIA	€195,10	€6,97	€6,97	.	.	.	€195,10	€6,97	€6,97
MARCHE	€162,04	€5,79	€5,79	€206,81	€7,39	€7,39	€171,54	€6,13	€6,13
MOLISE	.	.	.	€211,34	€7,55	€7,55	€211,34	€7,55	€7,55
PA BOLZANO	€163,75	€5,85	€5,85	.	.	.	€163,75	€5,85	€5,85
PA TRENTO	€158,82	€5,67	€5,67	.	.	.	€158,82	€5,67	€5,67
PIEMONTE	€159,85	€5,71	€5,71	.	.	.	€159,85	€5,71	€5,71
PUGLIA	€176,50	€6,30	€6,30	.	.	.	€176,50	€6,30	€6,30
SARDEGNA	€176,63	€6,31	€6,31	.	.	.	€176,63	€6,31	€6,31
SICILIA	€173,25	€6,19	€6,19	€211,34	€7,55	€7,55	€191,89	€6,85	€6,85
TOSCANA	€131,37	€4,69	€4,69	.	.	.	€131,37	€4,69	€4,69
UMBRIA	€149,06	€5,32	€5,32	.	.	.	€149,06	€5,32	€5,32
V.AOSTA	.	.	.	.	.	.	.	.	.
VENETO	€161,29	€5,76	€5,76	.	.	.	€161,29	€5,76	€5,76



TERIPARATIDE - Costo medio valutato per confezione, DDD, unità posologica (gen-feb 2024)

Regione	Biosimilare: prezzo medio per confezione valutato sul periodo gen-feb 2024	Biosimilare: costo medio per DDD valutato sul periodo gen-feb 2024	Biosimilare: costo medio per unità posologica valutato sul periodo gen-feb 2024	Originator: prezzo medio per confezione valutato sul periodo gen-feb 2024	Originator: costo medio per DDD valutato sul periodo gen-feb 2024	Originator: costo medio per unità posologica valutato sul periodo gen-feb 2024	Originator+biosimilare: prezzo medio per confezione valutato sul periodo gen-feb 2024	Originator+biosimilare: costo medio per DDD valutato sul periodo gen-feb 2024	Originator+biosimilare: costo medio per unità posologica valutato sul periodo gen-feb 2024
ABRUZZO	€183,72	€6,56	€6,56	.	.	.	€183,72	€6,56	€6,56
BASILICATA	.	.	.	.	.	.	.	.	.
CALABRIA	.	.	.	€211,34	€7,55	€7,55	€211,34	€7,55	€7,55
CAMPANIA	€128,90	€4,60	€4,60	.	.	.	€128,90	€4,60	€4,60
EMILIA	€146,74	€5,24	€5,24	€211,34	€7,55	€7,55	€146,84	€5,24	€5,24
FRIULI	€163,46	€5,84	€5,84	.	.	.	€163,46	€5,84	€5,84
<b>ITALIA</b>	<b>€155,47</b>	<b>€5,55</b>	<b>€5,55</b>	<b>€210,76</b>	<b>€7,53</b>	<b>€7,53</b>	<b>€155,92</b>	<b>€5,57</b>	<b>€5,57</b>
LAZIO	€199,10	€7,11	€7,11	€211,34	€7,55	€7,55	€200,14	€7,15	€7,15
LIGURIA	€214,56	€7,66	€7,66	.	.	.	€214,56	€7,66	€7,66
LOMBARDIA	€195,10	€6,97	€6,97	.	.	.	€195,10	€6,97	€6,97
MARCHE	€162,04	€5,79	€5,79	€206,81	€7,39	€7,39	€171,54	€6,13	€6,13
MOLISE	.	.	.	€211,34	€7,55	€7,55	€211,34	€7,55	€7,55
PA BOLZANO	€163,75	€5,85	€5,85	.	.	.	€163,75	€5,85	€5,85
PA TRENTO	€158,82	€5,67	€5,67	.	.	.	€158,82	€5,67	€5,67
PIEMONTE	€159,85	€5,71	€5,71	.	.	.	€159,85	€5,71	€5,71
PUGLIA	€176,50	€6,30	€6,30	.	.	.	€176,50	€6,30	€6,30
SARDEGNA	€176,63	€6,31	€6,31	.	.	.	€176,63	€6,31	€6,31
SICILIA	€173,25	€6,19	€6,19	€211,34	€7,55	€7,55	€191,89	€6,85	€6,85
TOSCANA	€131,37	€4,69	€4,69	.	.	.	€131,37	€4,69	€4,69
UMBRIA	€149,06	€5,32	€5,32	.	.	.	€149,06	€5,32	€5,32
V.AOSTA	.	.	.	.	.	.	.	.	.
VENETO	€161,29	€5,76	€5,76	.	.	.	€161,29	€5,76	€5,76

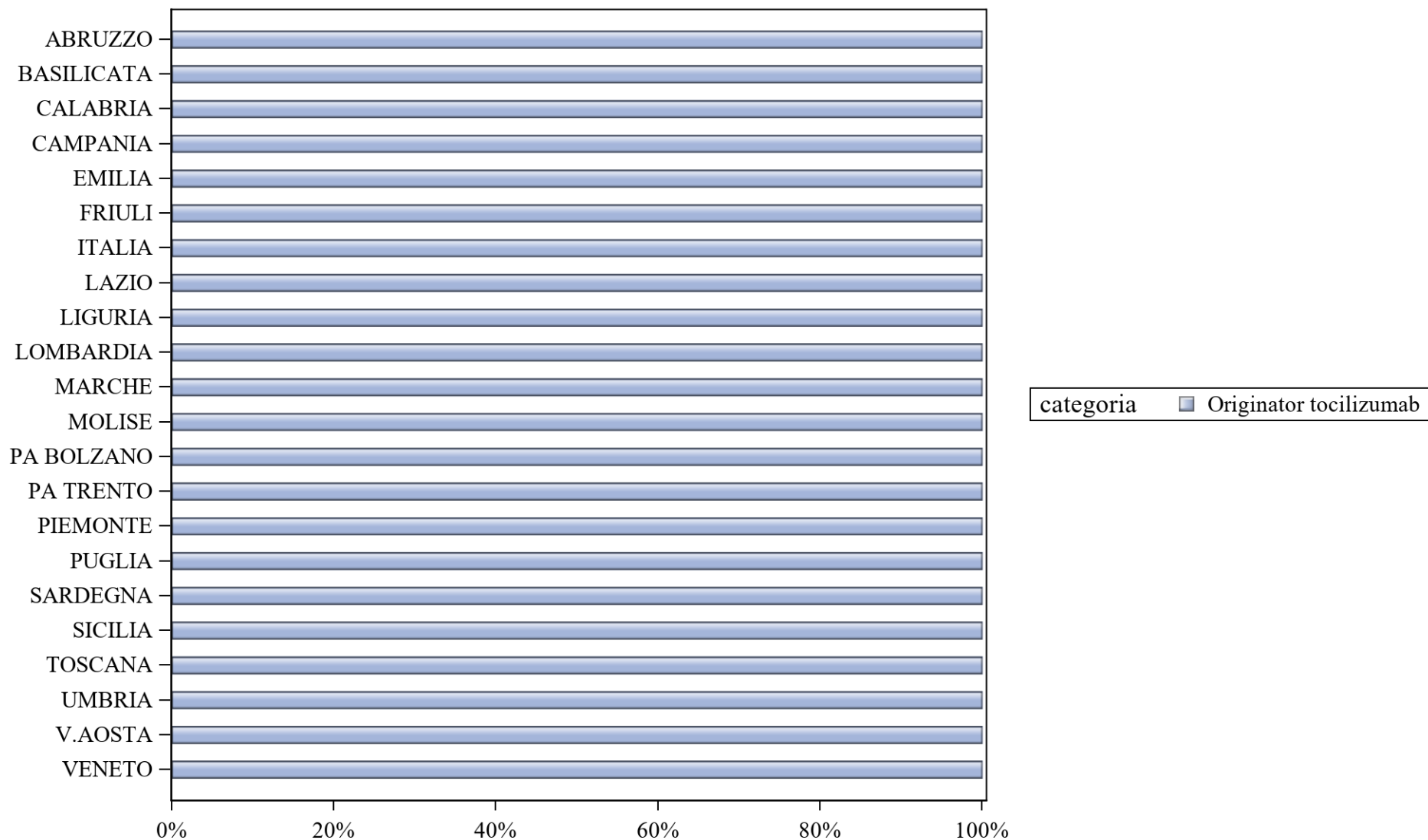




TERIPARATIDE - Costo medio valutato per confezione, DDD, unità posologica (feb 2024)

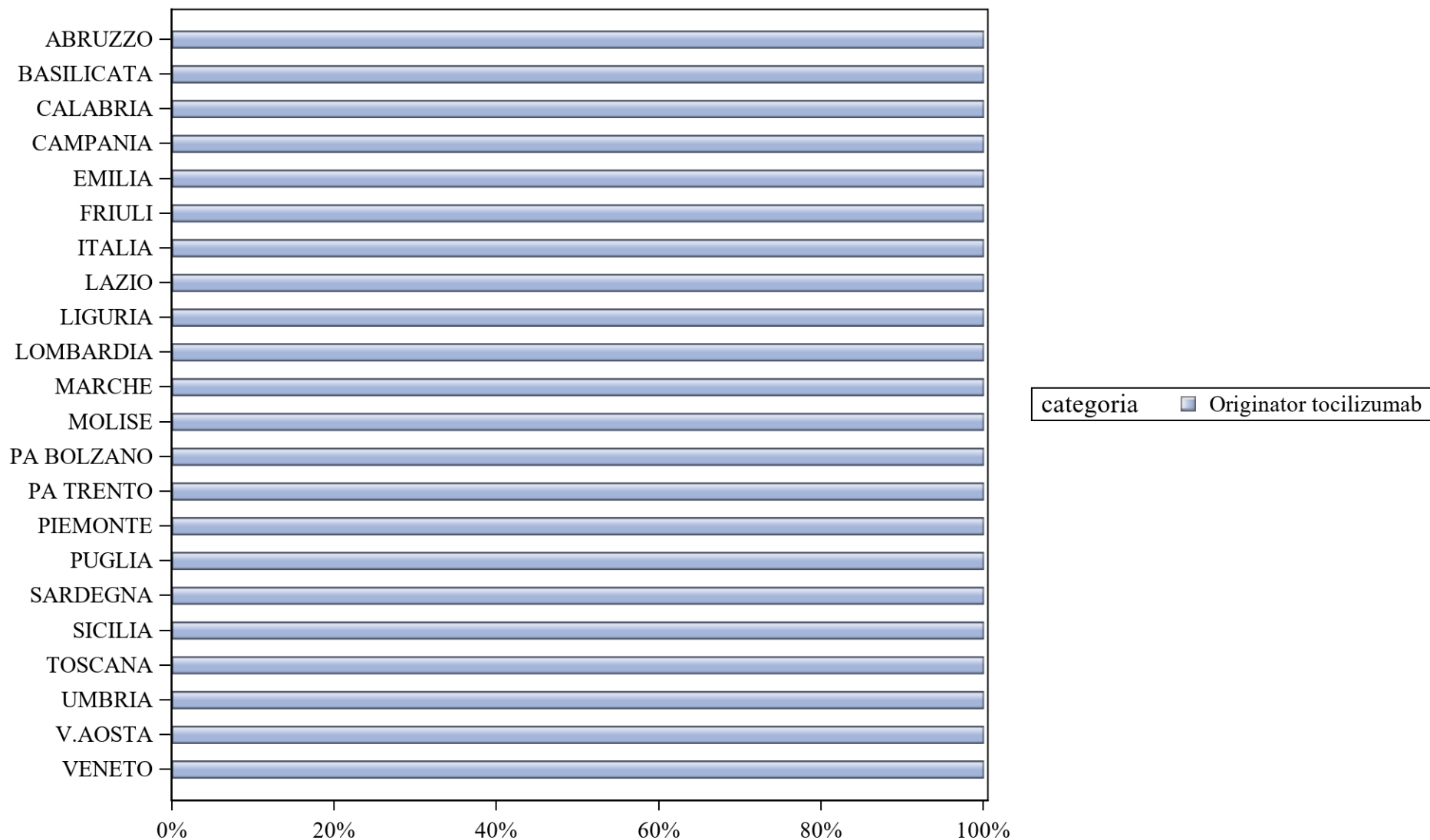
Regione	Biosimilare: prezzo medio per confezione valutato nel mese di feb 2024	Biosimilare: costo medio per DDD valutato nel mese di feb 2024	Biosimilare: costo medio per unità posologica valutato nel mese di feb 2024	Originator: prezzo medio per confezione valutato nel mese di feb 2024	Originator: costo medio per DDD valutato nel mese di feb 2024	Originator: costo medio per unità posologica valutato nel mese di feb 2024	Originator+biosimilare: prezzo medio per confezione valutato nel mese di feb 2024	Originator+biosimilare: costo medio per DDD valutato nel mese di feb 2024	Originator+biosimilare: costo medio per unità posologica valutato nel mese di feb 2024
ABRUZZO	€182,85	€6,53	€6,53	€0,00	€0,00	€0,00	€182,85	€6,53	€6,53
BASILICATA	€0,00	€0,00	€0,00	€0,00	€0,00	€0,00	.	.	.
CALABRIA	€0,00	€0,00	€0,00	€211,34	€7,55	€7,55	€211,34	€7,55	€7,55
CAMPANIA	€119,55	€4,27	€4,27	€0,00	€0,00	€0,00	€119,55	€4,27	€4,27
EMILIA	€145,17	€5,18	€5,18	€211,34	€7,55	€7,55	€145,45	€5,19	€5,19
FRIULI	€0,00	€0,00	€0,00	€0,00	€0,00	€0,00	.	.	.
<b>ITALIA</b>	<b>€159,50</b>	<b>€5,70</b>	<b>€5,70</b>	<b>€210,51</b>	<b>€7,52</b>	<b>€7,52</b>	<b>€160,11</b>	<b>€5,72</b>	<b>€5,72</b>
LAZIO	€199,10	€7,11	€7,11	€211,34	€7,55	€7,55	€202,26	€7,22	€7,22
LIGURIA	€201,50	€7,20	€7,20	€0,00	€0,00	€0,00	€201,50	€7,20	€7,20
LOMBARDIA	€188,81	€6,74	€6,74	€0,00	€0,00	€0,00	€188,81	€6,74	€6,74
MARCHE	€160,50	€5,73	€5,73	€206,81	€7,39	€7,39	€178,51	€6,38	€6,38
MOLISE	€0,00	€0,00	€0,00	€0,00	€0,00	€0,00	.	.	.
PA BOLZANO	€163,16	€5,83	€5,83	€0,00	€0,00	€0,00	€163,16	€5,83	€5,83
PA TRENTO	€158,82	€5,67	€5,67	€0,00	€0,00	€0,00	€158,82	€5,67	€5,67
PIEMONTE	€160,17	€5,72	€5,72	€0,00	€0,00	€0,00	€160,17	€5,72	€5,72
PUGLIA	€180,37	€6,44	€6,44	€0,00	€0,00	€0,00	€180,37	€6,44	€6,44
SARDEGNA	€176,83	€6,32	€6,32	.	.	.	€176,83	€6,32	€6,32
SICILIA	€173,25	€6,19	€6,19	€211,34	€7,55	€7,55	€202,69	€7,24	€7,24
TOSCANA	€131,35	€4,69	€4,69	€0,00	€0,00	€0,00	€131,35	€4,69	€4,69
UMBRIA	€147,32	€5,26	€5,26	€0,00	€0,00	€0,00	€147,32	€5,26	€5,26
V.AOSTA	€0,00	€0,00	€0,00	€0,00	€0,00	€0,00	.	.	.
VENETO	€161,13	€5,75	€5,75	€0,00	€0,00	€0,00	€161,13	€5,75	€5,75

### TOCILIZUMAB - Variabilità regionale nell'incidenza (%) del consumo (confezioni) dei farmaci biosimilari (cumulato gen-feb 2024)



Elaborazione AIFA - Ufficio Monitoraggio della Spesa Farmaceutica e Rapporti con le Regioni

### TOCILIZUMAB - Variabilità regionale nell'incidenza (%) del consumo (confezioni) dei farmaci biosimilari (feb 2024)



Elaborazione AIFA - Ufficio Monitoraggio della Spesa Farmaceutica e Rapporti con le Regioni



TOCILIZUMAB - Tabella di sintesi dell'incidenza (%) regionale nel consumo (confezioni) di farmaci biosimilari ed analisi del prezzo medio

Regione	Biosimilare: inc. % nel periodo gen-feb 2024	Biosimilare: inc. % a feb 2024	Biosimilare: prezzo medio per confezione nel periodo gen-feb 2024	Biosimilare: prezzo medio per confezione a feb 2024	Originator: prezzo medio per confezione nel periodo gen-feb 2024	Originator: prezzo medio per confezione a feb 2024	Prezzo medio della molecola (originator + biosimilare) per il periodo gen-feb 2024	Prezzo medio molecola (originator + biosimilare) a feb 2024	Stima del potenziale risparmio per il periodo gen-feb 2024
VENETO	0%	0%	€0,00	€0,00	€585,34	€648,91	€585,34	€648,91	€ 0
UMBRIA	0%	0%	€0,00	€0,00	€667,86	€702,12	€667,86	€702,12	€ 15.466
TOSCANA	0%	0%	€0,00	€0,00	€580,12	€534,69	€580,12	€534,69	€ 0
SICILIA	0%	0%	€0,00	€0,00	€634,03	€648,60	€634,03	€648,60	€ 49.531
PUGLIA	0%	0%	€0,00	€0,00	€552,49	€543,73	€552,49	€543,73	€ 0
PIEMONTE	0%	0%	€0,00	€0,00	€531,58	€512,02	€531,58	€512,02	€ 0
PA TRENTO	0%	0%	€0,00	€0,00	€505,13	€711,99	€505,13	€711,99	€ 0
SARDEGNA	0%	0%	€0,00	€0,00	€682,24	€701,63	€682,24	€701,63	€ 62.514
PA BOLZANO	0%	0%	€0,00	€0,00	€610,01	€587,89	€610,01	€587,89	€ 4.419
MOLISE	0%	0%	€0,00	€0,00	€711,99	€711,99	€711,99	€711,99	€ 4.227
MARCHE	0%	0%	€0,00	€0,00	€632,30	€663,17	€632,30	€663,17	€ 21.095
LOMBARDIA	0%	0%	€0,00	€0,00	€570,57	€551,18	€570,57	€551,18	€ 0
V.AOSTA	0%	0%	€0,00	€0,00	€517,27	€553,33	€517,27	€553,33	€ 0
LIGURIA	0%	0%	€0,00	€0,00	€565,91	€620,15	€565,91	€620,15	€ 0
LAZIO	0%	0%	€0,00	€0,00	€563,11	€557,12	€563,11	€557,12	€ 0
<b>ITALIA</b>	<b>0%</b>	<b>0%</b>	<b>€0,00</b>	<b>€0,00</b>	<b>€594,56</b>	<b>€591,37</b>	<b>€594,56</b>	<b>€591,37</b>	<b>€ 331.122</b>
FRIULI	0%	0%	€0,00	€0,00	€637,90	€711,99	€637,90	€711,99	€ 23.404
EMILIA	0%	0%	€0,00	€0,00	€637,08	€631,09	€637,08	€631,09	€ 62.034
CAMPANIA	0%	0%	€0,00	€0,00	€632,95	€609,78	€632,95	€609,78	€ 72.281
CALABRIA	0%	0%	€0,00	€0,00	€624,61	€536,55	€624,61	€536,55	€ 11.390
BASILICATA	0%	0%	€0,00	€0,00	€649,91	€609,47	€649,91	€609,47	€ 4.761
ABRUZZO	0%	0%	€0,00	€0,00	€568,91	€587,02	€568,91	€587,02	€ 0

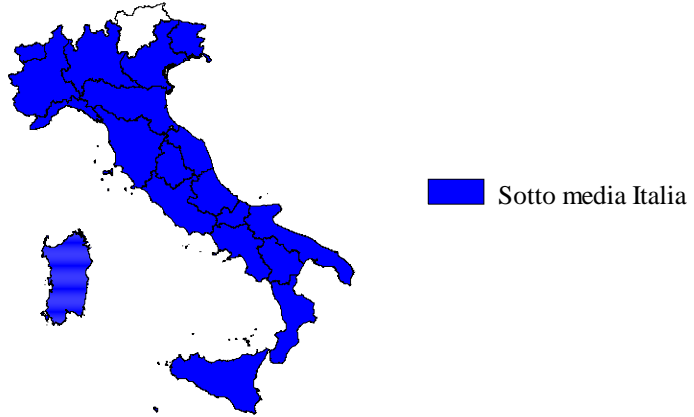


### TOCILIZUMAB - Scostamento assoluto rispetto al prezzo medio Italia

Regione	Biosimilare: scostamento Vs prezzo medio Italia (gen-feb 2024)	Biosimilare: scostamento Vs prezzo medio Italia (feb 2024)	Originator: scostamento Vs prezzo medio Italia (gen-feb 2024)	Originator: scostamento Vs prezzo medio Italia (feb 2024)	Molecola (originator + biosimilare): scostamento Vs prezzo medio Italia (gen-feb 2024)	Molecola (originator + biosimilare): scostamento Vs prezzo medio Italia (feb 2024)
VENETO	€0,00	€0,00	€-9,22	€57,55	€-9,22	€57,55
UMBRIA	€0,00	€0,00	€73,30	€110,75	€73,30	€110,75
TOSCANA	€0,00	€0,00	€-14,44	€-56,68	€-14,44	€-56,68
SICILIA	€0,00	€0,00	€39,47	€57,23	€39,47	€57,23
PUGLIA	€0,00	€0,00	€-42,07	€-47,64	€-42,07	€-47,64
PIEMONTE	€0,00	€0,00	€-62,98	€-79,35	€-62,98	€-79,35
PA TRENTO	€0,00	€0,00	€-89,43	€120,62	€-89,43	€120,62
SARDEGNA	€0,00	€0,00	€87,68	€110,26	€87,68	€110,26
PA BOLZANO	€0,00	€0,00	€15,45	€-3,47	€15,45	€-3,47
MOLISE	€0,00	€0,00	€117,43	€120,62	€117,43	€120,62
MARCHE	€0,00	€0,00	€37,74	€71,80	€37,74	€71,80
LOMBARDIA	€0,00	€0,00	€-23,99	€-40,19	€-23,99	€-40,19
V.AOSTA	€0,00	€0,00	€-77,29	€-38,04	€-77,29	€-38,04
LIGURIA	€0,00	€0,00	€-28,65	€28,78	€-28,65	€28,78
LAZIO	€0,00	€0,00	€-31,45	€-34,25	€-31,45	€-34,25
<b>ITALIA</b>	<b>€0,00</b>	<b>€0,00</b>	<b>€0,00</b>	<b>€0,00</b>	<b>€0,00</b>	<b>€0,00</b>
FRIULI	€0,00	€0,00	€43,34	€120,62	€43,34	€120,62
EMILIA	€0,00	€0,00	€42,52	€39,72	€42,52	€39,72
CAMPANIA	€0,00	€0,00	€38,39	€18,41	€38,39	€18,41
CALABRIA	€0,00	€0,00	€30,05	€-54,82	€30,05	€-54,82
BASILICATA	€0,00	€0,00	€55,36	€18,10	€55,36	€18,10
ABRUZZO	€0,00	€0,00	€-25,65	€-4,35	€-25,65	€-4,35

### TOCILIZUMAB - BIOSIMILARE

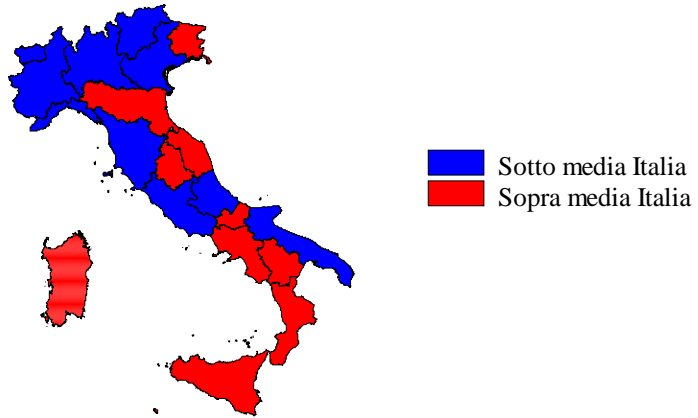
Scostamento rispetto al prezzo medio Italia (gen-feb 2024)



Fonte: AIFA

### TOCILIZUMAB - ORIGINATOR

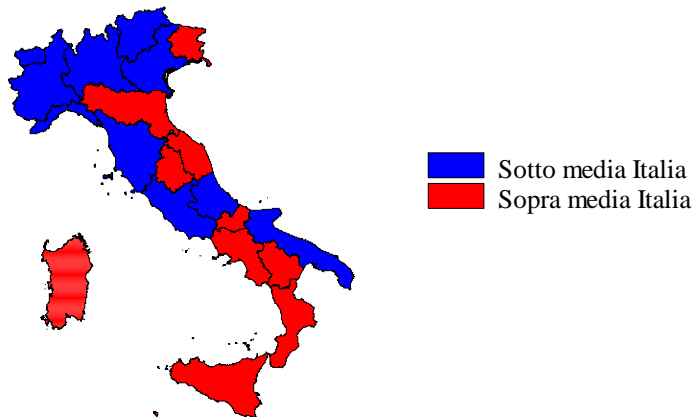
Scostamento rispetto al prezzo medio Italia (gen-feb 2024)



Fonte: AIFA

### TOCILIZUMAB - ORIGINATOR+BIOSIMILARE

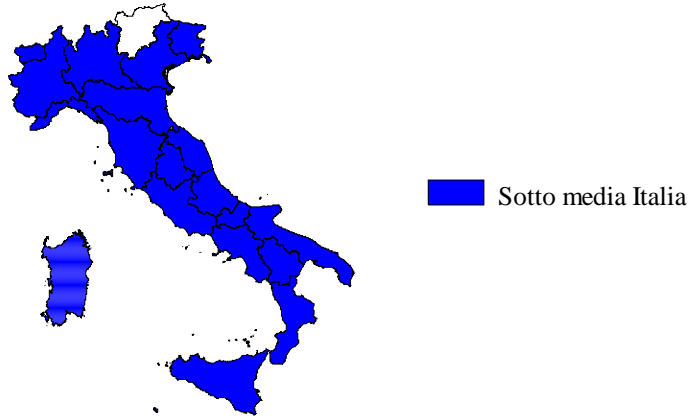
Scostamento rispetto al prezzo medio Italia (gen-feb 2024)



Fonte: AIFA

### TOCILIZUMAB - BIOSIMILARE

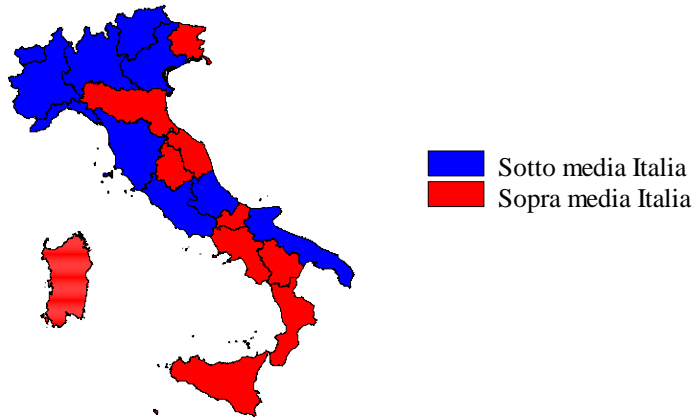
Scostamento rispetto al prezzo medio Italia (gen-feb 2024)



Fonte: AIFA

### TOCILIZUMAB - ORIGINATOR

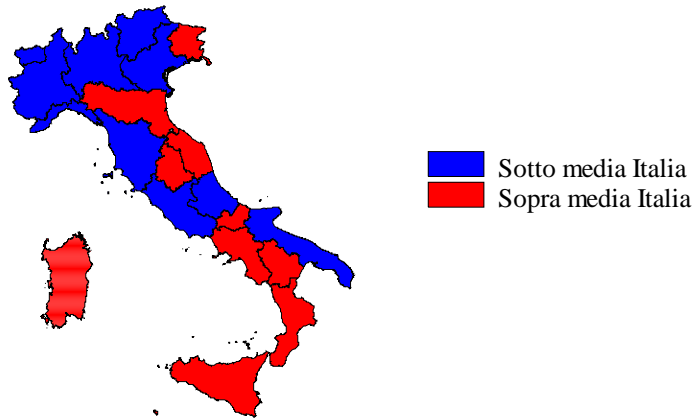
Scostamento rispetto al prezzo medio Italia (gen-feb 2024)



Fonte: AIFA

### TOCILIZUMAB - ORIGINATOR+BIOSIMILARE

Scostamento rispetto al prezzo medio Italia (gen-feb 2024)



Fonte: AIFA







TOCILIZUMAB - Costo medio valutato per confezione, DDD, unità posologica (gen-feb 2024)

Regione	Biosimilare: prezzo medio per confezione valutato sul periodo gen-feb 2024	Biosimilare: costo medio per DDD valutato sul periodo gen-feb 2024	Biosimilare: costo medio per unità posologica valutato sul periodo gen-feb 2024	Originator: prezzo medio per confezione valutato sul periodo gen-feb 2024	Originator: costo medio per DDD valutato sul periodo gen-feb 2024	Originator: costo medio per unità posologica valutato sul periodo gen-feb 2024	Originator+biosimilare: prezzo medio per confezione valutato sul periodo gen-feb 2024	Originator+biosimilare: costo medio per DDD valutato sul periodo gen-feb 2024	Originator+biosimilare: costo medio per unità posologica valutato sul periodo gen-feb 2024
ABRUZZO	.	.	.	€568,91	€22,30	€74,57	€568,91	€22,30	€74,57
BASILICATA	.	.	.	€649,91	€22,08	€122,04	€649,91	€22,08	€122,04
CALABRIA	.	.	.	€624,61	€22,17	€95,92	€624,61	€22,17	€95,92
CAMPANIA	.	.	.	€632,95	€22,07	€127,28	€632,95	€22,07	€127,28
EMILIA	.	.	.	€637,08	€22,08	€122,88	€637,08	€22,08	€122,88
FRIULI	.	.	.	€637,90	€22,08	€122,15	€637,90	€22,08	€122,15
ITALIA	.	.	.	€594,56	€22,11	€107,47	€594,56	€22,11	€107,47
LAZIO	.	.	.	€563,11	€22,11	€98,35	€563,11	€22,11	€98,35
LIGURIA	.	.	.	€565,91	€22,13	€106,03	€565,91	€22,13	€106,03
LOMBARDIA	.	.	.	€570,57	€22,15	€100,44	€570,57	€22,15	€100,44
MARCHE	.	.	.	€632,30	€22,10	€115,13	€632,30	€22,10	€115,13
MOLISE	.	.	.	€711,99	€21,97	€178,00	€711,99	€21,97	€178,00
PA BOLZANO	.	.	.	€610,01	€22,16	€100,27	€610,01	€22,16	€100,27
PA TRENTO	.	.	.	€505,13	€22,09	€118,61	€505,13	€22,09	€118,61
PIEMONTE	.	.	.	€531,58	€22,21	€88,63	€531,58	€22,21	€88,63
PUGLIA	.	.	.	€552,49	€22,18	€94,11	€552,49	€22,18	€94,11
SARDEGNA	.	.	.	€682,24	€22,02	€146,78	€682,24	€22,02	€146,78
SICILIA	.	.	.	€634,03	€22,01	€128,59	€634,03	€22,01	€128,59
TOSCANA	.	.	.	€580,12	€22,09	€105,20	€580,12	€22,09	€105,20
UMBRIA	.	.	.	€667,86	€22,08	€121,90	€667,86	€22,08	€121,90
V.AOSTA	.	.	.	€517,27	€22,26	€80,14	€517,27	€22,26	€80,14
VENETO	.	.	.	€585,34	€22,12	€103,16	€585,34	€22,12	€103,16



TOCILIZUMAB - Costo medio valutato per confezione, DDD, unità posologica (gen-feb 2024)

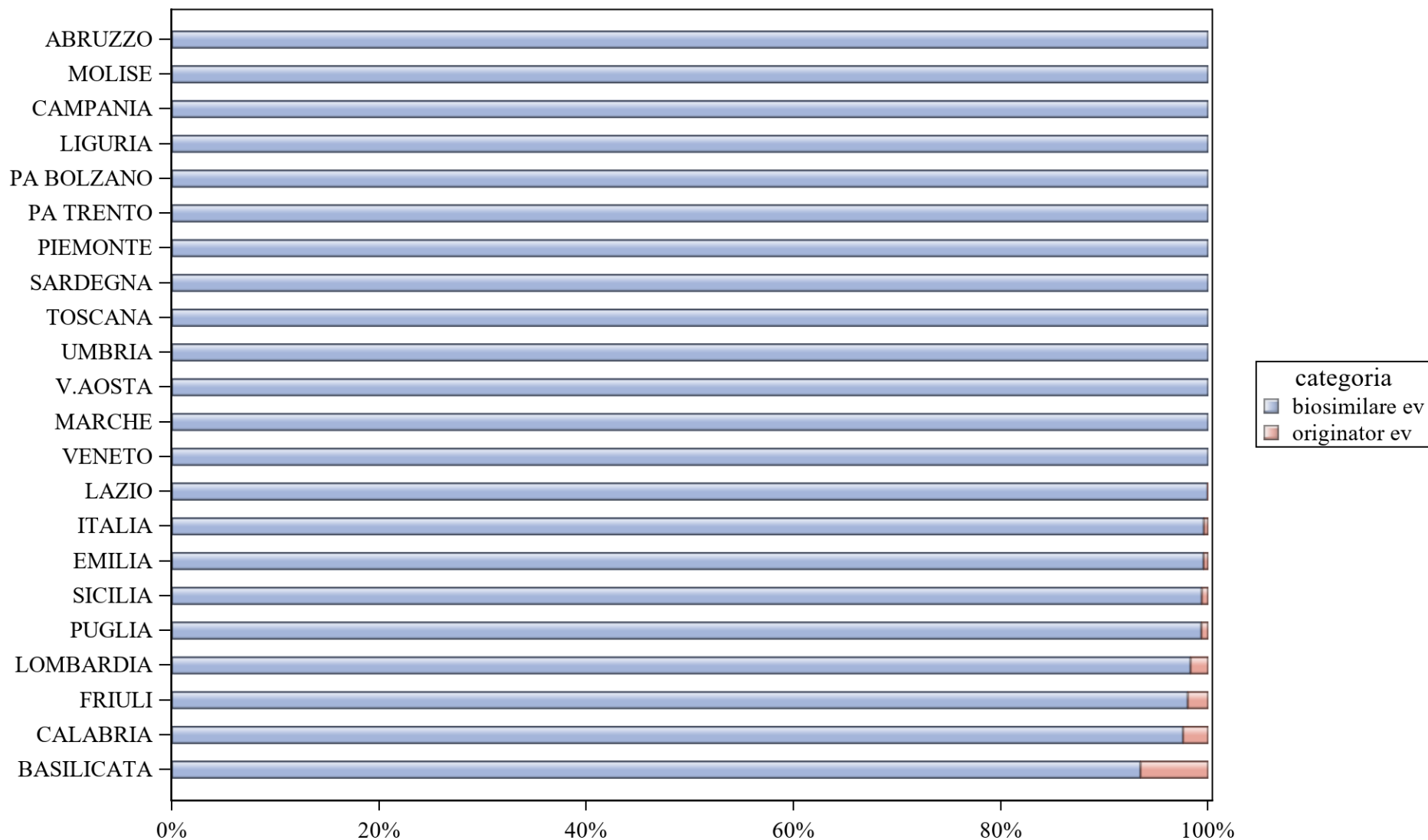
Regione	Biosimilare: prezzo medio per confezione valutato sul periodo gen-feb 2024	Biosimilare: costo medio per DDD valutato sul periodo gen-feb 2024	Biosimilare: costo medio per unità posologica valutato sul periodo gen-feb 2024	Originator: prezzo medio per confezione valutato sul periodo gen-feb 2024	Originator: costo medio per DDD valutato sul periodo gen-feb 2024	Originator: costo medio per unità posologica valutato sul periodo gen-feb 2024	Originator+biosimilare: prezzo medio per confezione valutato sul periodo gen-feb 2024	Originator+biosimilare: costo medio per DDD valutato sul periodo gen-feb 2024	Originator+biosimilare: costo medio per unità posologica valutato sul periodo gen-feb 2024
ABRUZZO	.	.	.	€568,91	€22,30	€74,57	€568,91	€22,30	€74,57
BASILICATA	.	.	.	€649,91	€22,08	€122,04	€649,91	€22,08	€122,04
CALABRIA	.	.	.	€624,61	€22,17	€95,92	€624,61	€22,17	€95,92
CAMPANIA	.	.	.	€632,95	€22,07	€127,28	€632,95	€22,07	€127,28
EMILIA	.	.	.	€637,08	€22,08	€122,88	€637,08	€22,08	€122,88
FRIULI	.	.	.	€637,90	€22,08	€122,15	€637,90	€22,08	€122,15
ITALIA	.	.	.	€594,56	€22,11	€107,47	€594,56	€22,11	€107,47
LAZIO	.	.	.	€563,11	€22,11	€98,35	€563,11	€22,11	€98,35
LIGURIA	.	.	.	€565,91	€22,13	€106,03	€565,91	€22,13	€106,03
LOMBARDIA	.	.	.	€570,57	€22,15	€100,44	€570,57	€22,15	€100,44
MARCHE	.	.	.	€632,30	€22,10	€115,13	€632,30	€22,10	€115,13
MOLISE	.	.	.	€711,99	€21,97	€178,00	€711,99	€21,97	€178,00
PA BOLZANO	.	.	.	€610,01	€22,16	€100,27	€610,01	€22,16	€100,27
PA TRENTO	.	.	.	€505,13	€22,09	€118,61	€505,13	€22,09	€118,61
PIEMONTE	.	.	.	€531,58	€22,21	€88,63	€531,58	€22,21	€88,63
PUGLIA	.	.	.	€552,49	€22,18	€94,11	€552,49	€22,18	€94,11
SARDEGNA	.	.	.	€682,24	€22,02	€146,78	€682,24	€22,02	€146,78
SICILIA	.	.	.	€634,03	€22,01	€128,59	€634,03	€22,01	€128,59
TOSCANA	.	.	.	€580,12	€22,09	€105,20	€580,12	€22,09	€105,20
UMBRIA	.	.	.	€667,86	€22,08	€121,90	€667,86	€22,08	€121,90
V.AOSTA	.	.	.	€517,27	€22,26	€80,14	€517,27	€22,26	€80,14
VENETO	.	.	.	€585,34	€22,12	€103,16	€585,34	€22,12	€103,16



TOCILIZUMAB - Costo medio valutato per confezione, DDD, unità posologica (feb 2024)

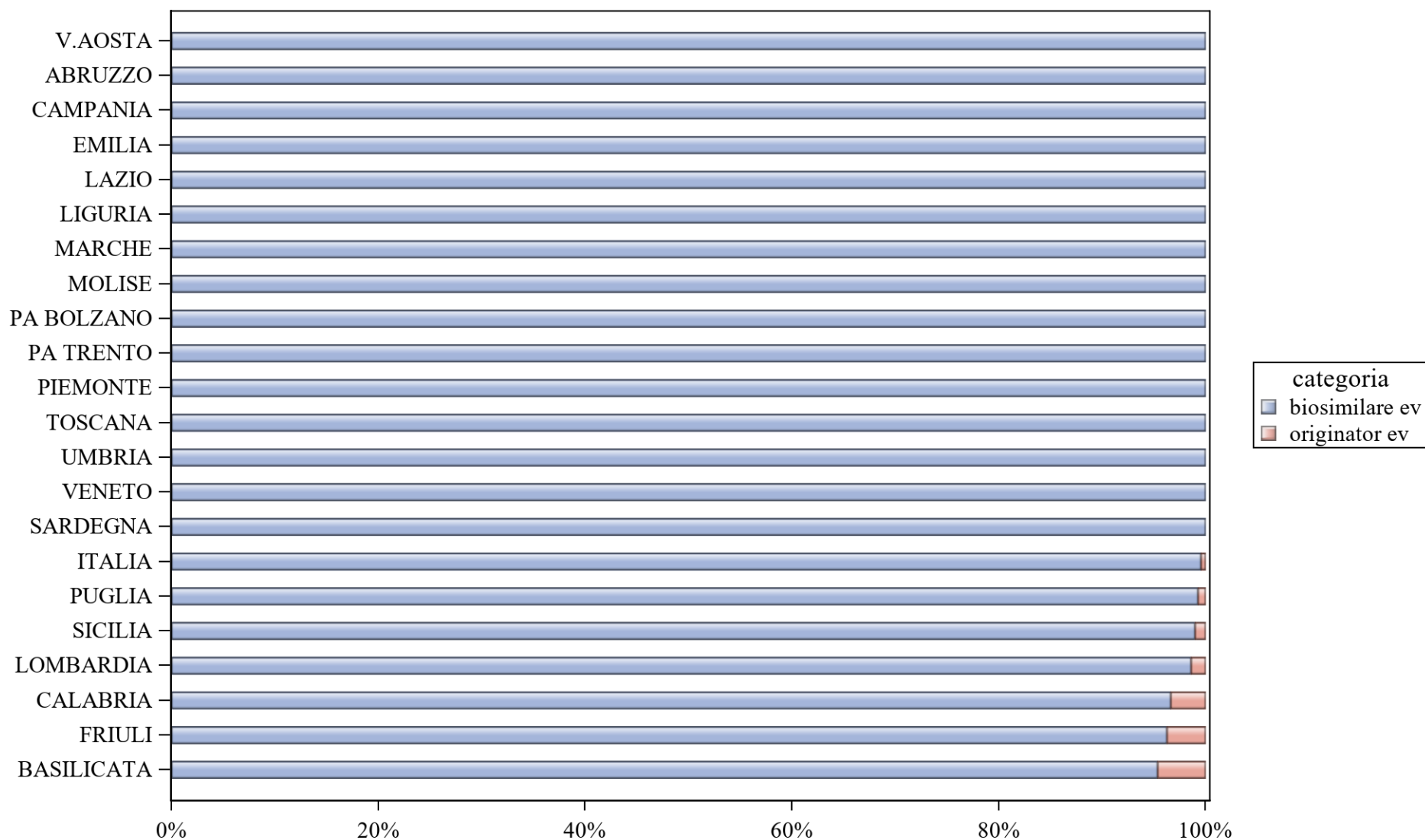
Regione	Biosimilare: prezzo medio per confezione valutato nel mese di feb 2024	Biosimilare: costo medio per DDD valutato nel mese di feb 2024	Biosimilare: costo medio per unità posologica valutato nel mese di feb 2024	Originator: prezzo medio per confezione valutato nel mese di feb 2024	Originator: costo medio per DDD valutato nel mese di feb 2024	Originator: costo medio per unità posologica valutato nel mese di feb 2024	Originator+biosimilare: prezzo medio per confezione valutato nel mese di feb 2024	Originator+biosimilare: costo medio per DDD valutato nel mese di feb 2024	Originator+biosimilare: costo medio per unità posologica valutato nel mese di feb 2024
ABRUZZO	.	.	.	€587,02	€22,27	€78,44	€587,02	€22,27	€78,44
BASILICATA	.	.	.	€609,47	€22,15	€101,58	€609,47	€22,15	€101,58
CALABRIA	.	.	.	€536,55	€22,81	€39,63	€536,55	€22,81	€39,63
CAMPANIA	.	.	.	€609,78	€22,11	€111,46	€609,78	€22,11	€111,46
EMILIA	.	.	.	€631,09	€22,12	€108,48	€631,09	€22,12	€108,48
FRIULI	.	.	.	€711,99	€21,97	€178,00	€711,99	€21,97	€178,00
ITALIA	.	.	.	€591,37	€22,11	€108,84	€591,37	€22,11	€108,84
LAZIO	.	.	.	€557,12	€22,13	€107,95	€557,12	€22,13	€107,95
LIGURIA	.	.	.	€620,15	€22,07	€125,16	€620,15	€22,07	€125,16
LOMBARDIA	.	.	.	€551,18	€22,15	€101,68	€551,18	€22,15	€101,68
MARCHE	.	.	.	€663,17	€22,01	€155,39	€663,17	€22,01	€155,39
MOLISE	.	.	.	€711,99	€21,97	€178,00	€711,99	€21,97	€178,00
PA BOLZANO	.	.	.	€587,89	€22,16	€100,00	€587,89	€22,16	€100,00
PA TRENTO	.	.	.	€711,99	€21,97	€178,00	€711,99	€21,97	€178,00
PIEMONTE	.	.	.	€512,02	€22,24	€83,68	€512,02	€22,24	€83,68
PUGLIA	.	.	.	€543,73	€22,23	€84,68	€543,73	€22,23	€84,68
SARDEGNA	.	.	.	€701,63	€21,99	€168,51	€701,63	€21,99	€168,51
SICILIA	.	.	.	€648,60	€22,04	€136,77	€648,60	€22,04	€136,77
TOSCANA	.	.	.	€534,69	€22,06	€97,81	€534,69	€22,06	€97,81
UMBRIA	.	.	.	€702,12	€22,02	€150,75	€702,12	€22,02	€150,75
V.AOSTA	.	.	.	€553,33	€22,19	€92,22	€553,33	€22,19	€92,22
VENETO	.	.	.	€648,91	€22,02	€147,06	€648,91	€22,02	€147,06

**TRASTUZUMAB (ev) - Variabilità regionale nell'incidenza (%) del consumo (confezioni) dei farmaci biosimilari  
(cumulato gen-feb 2024)**



Elaborazione AIFA - Ufficio Monitoraggio della Spesa Farmaceutica e Rapporti con le Regioni

### TRASTUZUMAB (ev) - Variabilità regionale nell'incidenza (%) del consumo (confezioni) dei farmaci biosimilari (feb 2024)



Elaborazione AIFA - Ufficio Monitoraggio della Spesa Farmaceutica e Rapporti con le Regioni



TRASTUZUMAB (ev) - Tabella di sintesi dell'incidenza (%) regionale nel consumo (confezioni) di farmaci biosimilari ed analisi del prezzo medio

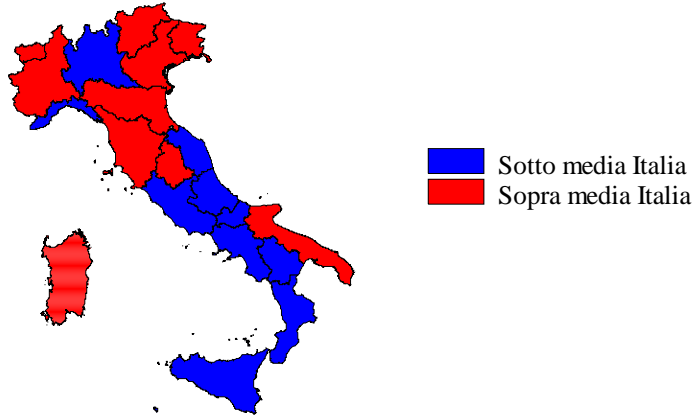
Regione	Biosimilare: inc. % nel periodo gen-feb 2024	Biosimilare: inc. % a feb 2024	Biosimilare: prezzo medio per confezione nel periodo gen-feb 2024	Biosimilare: prezzo medio per confezione a feb 2024	Originator: prezzo medio per confezione nel periodo gen-feb 2024	Originator: prezzo medio per confezione a feb 2024	Prezzo medio della molecola (originator + biosimilare) per il periodo gen-feb 2024	Prezzo medio molecola (originator + biosimilare) a feb 2024	Stima del potenziale risparmio per il periodo gen-feb 2024
VENETO	100%	100%	€111,91	€111,98	€0,00	€0,00	€111,91	€111,98	€ 72.644
V.AOSTA	100%	100%	€128,68	€128,68	€0,00	€0,00	€128,68	€128,68	€ 1.634
UMBRIA	100%	100%	€145,06	€66,53	€0,00	€0,00	€145,06	€66,53	€ 35.487
TOSCANA	100%	100%	€90,22	€106,59	€0,00	€0,00	€90,22	€106,59	€ 4.914
SARDEGNA	100%	100%	€94,16	€103,15	€0,00	€0,00	€94,16	€103,15	€ 6.246
PIEMONTE	100%	100%	€90,69	€89,03	€0,00	€0,00	€90,69	€89,03	€ 4.865
PA TRENTO	100%	100%	€169,29	€169,29	€0,00	€0,00	€169,29	€169,29	€ 14.485
PA BOLZANO	100%	100%	€67,15	€78,13	€0,00	€0,00	€67,15	€78,13	€ 0
MOLISE	100%	100%	€61,86	€62,50	€0,00	€0,00	€61,86	€62,50	€ 0
MARCHE	100%	100%	€66,41	€70,87	€0,00	€0,00	€66,41	€70,87	€ 0
LIGURIA	100%	100%	€74,27	€80,28	€0,00	€0,00	€74,27	€80,28	€ 0
CAMPANIA	100%	100%	€54,68	€62,12	€0,00	€0,00	€54,68	€62,12	€ 0
ABRUZZO	100%	100%	€51,37	€51,37	€0,00	€0,00	€51,37	€51,37	€ 0
LAZIO	100%	100%	€69,27	€69,70	€336,70	€0,00	€69,40	€69,70	€ 0
<b>ITALIA</b>	<b>99,6%</b>	<b>99,6%</b>	<b>€87,80</b>	<b>€87,76</b>	<b>€336,70</b>	<b>€336,70</b>	<b>€88,82</b>	<b>€88,85</b>	<b>€ 468.327</b>
EMILIA	99,6%	100%	€209,52	€202,23	€336,70	€0,00	€210,07	€202,23	€ 305.448
SICILIA	99,4%	99%	€51,81	€39,63	€336,70	€336,70	€53,57	€42,65	€ 0
PUGLIA	99,3%	99,3%	€88,43	€80,60	€336,70	€336,70	€90,05	€82,47	€ 2.644
LOMBARDIA	98,3%	98,6%	€68,94	€63,73	€336,70	€336,70	€73,48	€67,53	€ 0
FRIULI	98%	96,3%	€110,10	€159,55	€336,70	€336,70	€114,55	€166,16	€ 19.636
CALABRIA	97,6%	96,6%	€36,10	€36,10	€336,70	€336,70	€43,38	€46,22	€ 0
BASILICATA	93,5%	95,4%	€72,91	€71,86	€336,70	€336,70	€90,14	€84,13	€ 324



### TRASTUZUMAB (ev) - Scostamento assoluto rispetto al prezzo medio Italia

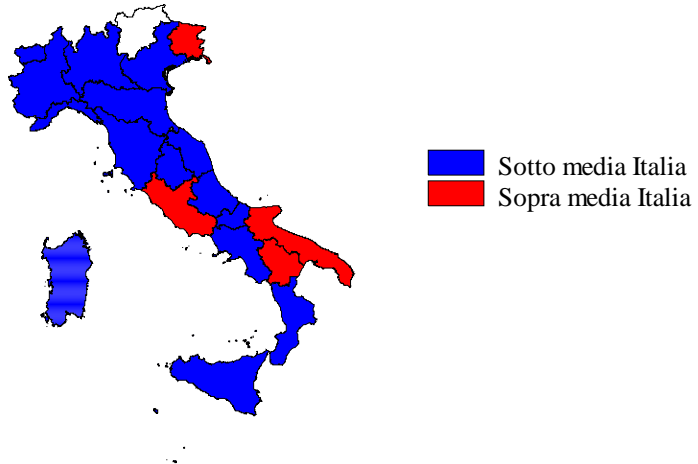
Regione	Biosimilare: scostamento Vs prezzo medio Italia (gen-feb 2024)	Biosimilare: scostamento Vs prezzo medio Italia (feb 2024)	Originator: scostamento Vs prezzo medio Italia (gen-feb 2024)	Originator: scostamento Vs prezzo medio Italia (feb 2024)	Molecola (originator + biosimilare): scostamento Vs prezzo medio Italia (gen-feb 2024)	Molecola (originator + biosimilare): scostamento Vs prezzo medio Italia (feb 2024)
VENETO	€24,11	€24,22	€-336,70	€-336,70	€23,10	€23,12
V.AOSTA	€40,87	€40,91	€-336,70	€-336,70	€39,86	€39,82
UMBRIA	€57,25	€-21,23	€-336,70	€-336,70	€56,24	€-22,32
TOSCANA	€2,42	€18,83	€-336,70	€-336,70	€1,40	€17,73
SARDEGNA	€6,36	€15,39	€-336,70	€-336,70	€5,35	€14,30
PIEMONTE	€2,88	€1,27	€-336,70	€-336,70	€1,87	€0,18
PA TRENTO	€81,49	€81,53	€-336,70	€-336,70	€80,47	€80,44
PA BOLZANO	€-20,66	€-9,63	€-336,70	€-336,70	€-21,67	€-10,72
MOLISE	€-25,94	€-25,26	€-336,70	€-336,70	€-26,95	€-26,35
MARCHE	€-21,39	€-16,89	€-336,70	€-336,70	€-22,40	€-17,98
LIGURIA	€-13,54	€-7,48	€-336,70	€-336,70	€-14,55	€-8,57
CAMPANIA	€-33,12	€-25,65	€-336,70	€-336,70	€-34,13	€-26,74
ABRUZZO	€-36,43	€-36,39	€-336,70	€-336,70	€-37,45	€-37,48
LAZIO	€-18,53	€-18,07	€0,00	€-336,70	€-19,42	€-19,16
<b>ITALIA</b>	<b>€0,00</b>	<b>€0,00</b>	<b>€0,00</b>	<b>€0,00</b>	<b>€0,00</b>	<b>€0,00</b>
EMILIA	€121,72	€114,47	€-0,00	€-336,70	€121,26	€113,37
SICILIA	€-35,99	€-48,13	€-0,00	€-0,00	€-35,24	€-46,21
PUGLIA	€0,63	€-7,16	€0,00	€0,00	€1,23	€-6,38
LOMBARDIA	€-18,87	€-24,04	€-0,00	€-0,00	€-15,34	€-21,32
FRIULI	€22,30	€71,79	€0,00	€-0,00	€25,74	€77,31
CALABRIA	€-51,70	€-51,66	€-0,00	€-0,00	€-45,44	€-42,64
BASILICATA	€-14,89	€-15,90	€0,00	€0,00	€1,32	€-4,72

**TRASTUZUMAB (ev) - BIOSIMILARE**  
 Scostamento rispetto al prezzo medio Italia (gen-feb 2024)



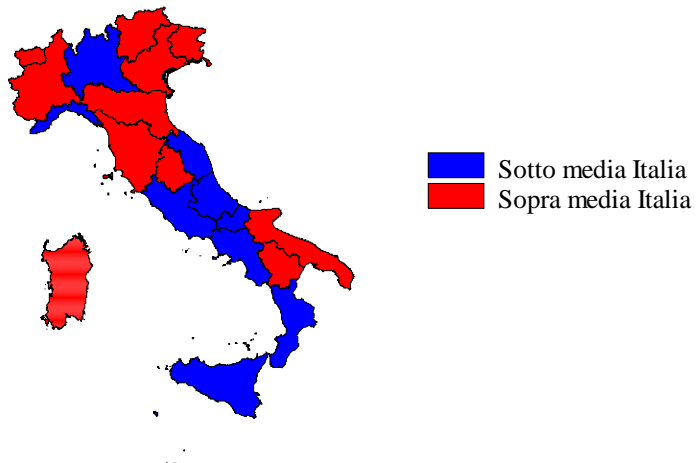
Fonte: AIFA

**TRASTUZUMAB (ev) - ORIGINATOR**  
 Scostamento rispetto al prezzo medio Italia (gen-feb 2024)



Fonte: AIFA

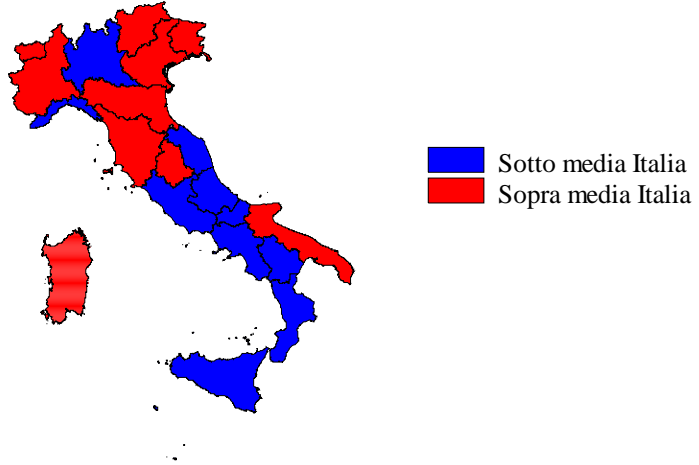
**TRASTUZUMAB (ev) - ORIGINATOR+BIOSIMILARE**  
 Scostamento rispetto al prezzo medio Italia (gen-feb 2024)



Fonte: AIFA

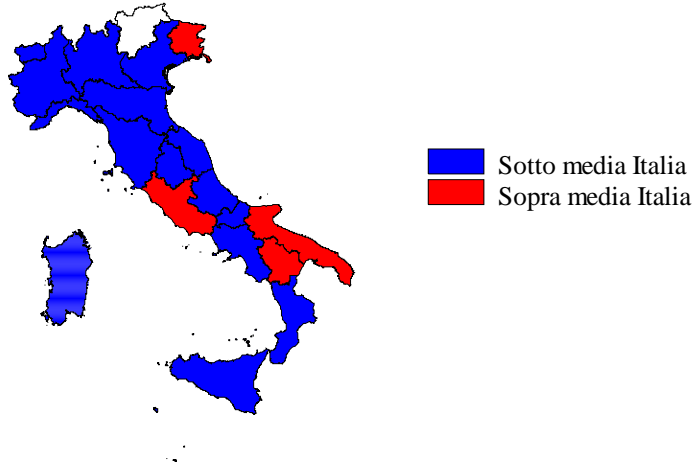


**TRASTUZUMAB (ev) - BIOSIMILARE**  
Scostamento rispetto al prezzo medio Italia (gen-feb 2024)



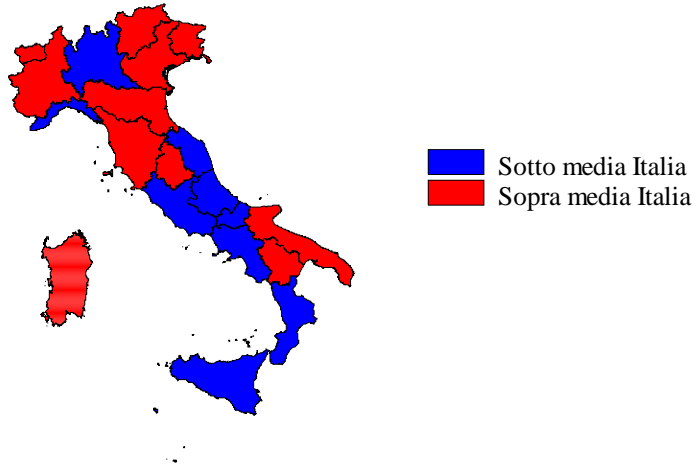
Fonte: AIFA

**TRASTUZUMAB (ev) - ORIGINATOR**  
Scostamento rispetto al prezzo medio Italia (gen-feb 2024)



Fonte: AIFA

**TRASTUZUMAB (ev) - ORIGINATOR+BIOSIMILARE**  
Scostamento rispetto al prezzo medio Italia (gen-feb 2024)



Fonte: AIFA





TRASTUZUMAB (ev) - Costo medio valutato per confezione, DDD, unità posologica (gen-feb 2024)

Regione	Biosimilare: prezzo medio per confezione valutato sul periodo gen-feb 2024	Biosimilare: costo medio per DDD valutato sul periodo gen-feb 2024	Biosimilare: costo medio per unità posologica valutato sul periodo gen-feb 2024	Originator: prezzo medio per confezione valutato sul periodo gen-feb 2024	Originator: costo medio per DDD valutato sul periodo gen-feb 2024	Originator: costo medio per unità posologica valutato sul periodo gen-feb 2024	Originator+biosimilare: prezzo medio per confezione valutato sul periodo gen-feb 2024	Originator+biosimilare: costo medio per DDD valutato sul periodo gen-feb 2024	Originator+biosimilare: costo medio per unità posologica valutato sul periodo gen-feb 2024
ABRUZZO	€51,37	€6,85	€0,34	.	.	.	€51,37	€6,85	€0,34
BASILICATA	€72,91	€5,72	€0,29	€336,70	€44,89	€2,24	€90,14	€7,27	€0,36
CALABRIA	€36,10	€4,81	€0,24	€336,70	€44,89	€2,24	€43,38	€5,78	€0,29
CAMPANIA	€54,68	€5,19	€0,26	.	.	.	€54,68	€5,19	€0,26
EMILIA	€209,52	€11,39	€0,57	€336,70	€44,89	€2,24	€210,07	€11,45	€0,57
FRIULI	€110,10	€7,41	€0,37	€336,70	€44,89	€2,24	€114,55	€7,78	€0,39
<b>ITALIA</b>	<b>€87,80</b>	<b>€6,89</b>	<b>€0,34</b>	<b>€336,70</b>	<b>€44,89</b>	<b>€2,24</b>	<b>€88,82</b>	<b>€6,98</b>	<b>€0,35</b>
LAZIO	€69,27	€7,27	€0,36	€336,70	€44,89	€2,24	€69,40	€7,29	€0,36
LIGURIA	€74,27	€6,03	€0,30	.	.	.	€74,27	€6,03	€0,30
LOMBARDIA	€68,94	€5,61	€0,28	€336,70	€44,89	€2,24	€73,48	€6,02	€0,30
MARCHE	€66,41	€5,56	€0,28	.	.	.	€66,41	€5,56	€0,28
MOLISE	€61,86	€6,13	€0,31	.	.	.	€61,86	€6,13	€0,31
PA BOLZANO	€67,15	€5,29	€0,26	.	.	.	€67,15	€5,29	€0,26
PA TRENTO	€169,29	€8,36	€0,42	.	.	.	€169,29	€8,36	€0,42
PIEMONTE	€90,69	€6,33	€0,32	.	.	.	€90,69	€6,33	€0,32
PUGLIA	€88,43	€5,41	€0,27	€336,70	€44,89	€2,24	€90,05	€5,53	€0,28
SARDEGNA	€94,16	€7,13	€0,36	.	.	.	€94,16	€7,13	€0,36
SICILIA	€51,81	€6,91	€0,35	€336,70	€44,89	€2,24	€53,57	€7,14	€0,36
TOSCANA	€90,22	€7,74	€0,39	.	.	.	€90,22	€7,74	€0,39
UMBRIA	€145,06	€8,15	€0,41	.	.	.	€145,06	€8,15	€0,41
V.AOSTA	€128,68	€6,13	€0,31	.	.	.	€128,68	€6,13	€0,31
VENETO	€111,91	€5,82	€0,29	.	.	.	€111,91	€5,82	€0,29



TRASTUZUMAB (ev) - Costo medio valutato per confezione, DDD, unità posologica (gen-feb 2024)

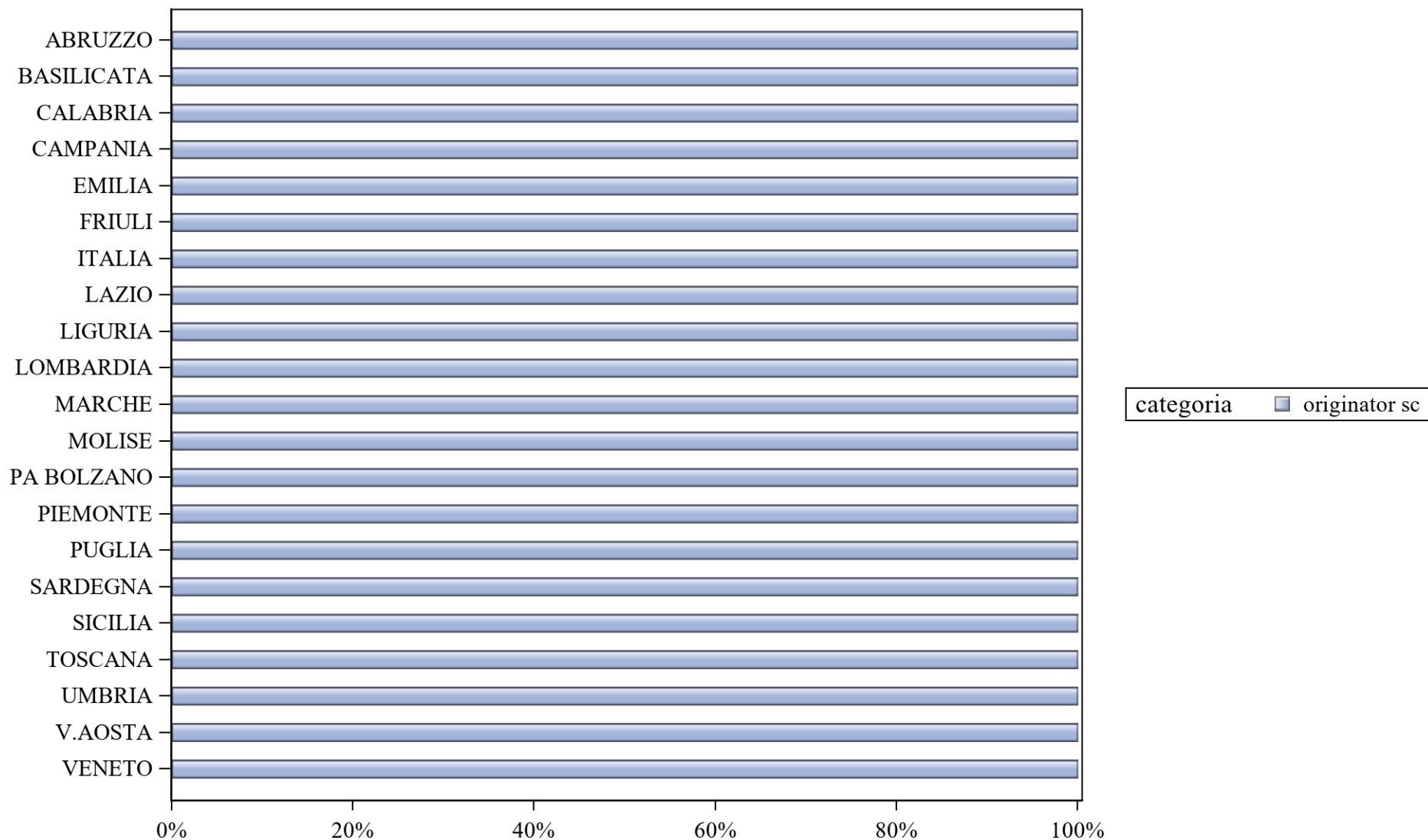
Regione	Biosimilare: prezzo medio per confezione valutato sul periodo gen-feb 2024	Biosimilare: costo medio per DDD valutato sul periodo gen-feb 2024	Biosimilare: costo medio per unità posologica valutato sul periodo gen-feb 2024	Originator: prezzo medio per confezione valutato sul periodo gen-feb 2024	Originator: costo medio per DDD valutato sul periodo gen-feb 2024	Originator: costo medio per unità posologica valutato sul periodo gen-feb 2024	Originator+biosimilare: prezzo medio per confezione valutato sul periodo gen-feb 2024	Originator+biosimilare: costo medio per DDD valutato sul periodo gen-feb 2024	Originator+biosimilare: costo medio per unità posologica valutato sul periodo gen-feb 2024
ABRUZZO	€51,37	€6,85	€0,34	.	.	.	€51,37	€6,85	€0,34
BASILICATA	€72,91	€5,72	€0,29	€336,70	€44,89	€2,24	€90,14	€7,27	€0,36
CALABRIA	€36,10	€4,81	€0,24	€336,70	€44,89	€2,24	€43,38	€5,78	€0,29
CAMPANIA	€54,68	€5,19	€0,26	.	.	.	€54,68	€5,19	€0,26
EMILIA	€209,52	€11,39	€0,57	€336,70	€44,89	€2,24	€210,07	€11,45	€0,57
FRIULI	€110,10	€7,41	€0,37	€336,70	€44,89	€2,24	€114,55	€7,78	€0,39
ITALIA	€87,80	€6,89	€0,34	€336,70	€44,89	€2,24	€88,82	€6,98	€0,35
LAZIO	€69,27	€7,27	€0,36	€336,70	€44,89	€2,24	€69,40	€7,29	€0,36
LIGURIA	€74,27	€6,03	€0,30	.	.	.	€74,27	€6,03	€0,30
LOMBARDIA	€68,94	€5,61	€0,28	€336,70	€44,89	€2,24	€73,48	€6,02	€0,30
MARCHE	€66,41	€5,56	€0,28	.	.	.	€66,41	€5,56	€0,28
MOLISE	€61,86	€6,13	€0,31	.	.	.	€61,86	€6,13	€0,31
PA BOLZANO	€67,15	€5,29	€0,26	.	.	.	€67,15	€5,29	€0,26
PA TRENTO	€169,29	€8,36	€0,42	.	.	.	€169,29	€8,36	€0,42
PIEMONTE	€90,69	€6,33	€0,32	.	.	.	€90,69	€6,33	€0,32
PUGLIA	€88,43	€5,41	€0,27	€336,70	€44,89	€2,24	€90,05	€5,53	€0,28
SARDEGNA	€94,16	€7,13	€0,36	.	.	.	€94,16	€7,13	€0,36
SICILIA	€51,81	€6,91	€0,35	€336,70	€44,89	€2,24	€53,57	€7,14	€0,36
TOSCANA	€90,22	€7,74	€0,39	.	.	.	€90,22	€7,74	€0,39
UMBRIA	€145,06	€8,15	€0,41	.	.	.	€145,06	€8,15	€0,41
V.AOSTA	€128,68	€6,13	€0,31	.	.	.	€128,68	€6,13	€0,31
VENETO	€111,91	€5,82	€0,29	.	.	.	€111,91	€5,82	€0,29



TRASTUZUMAB (ev) - Costo medio valutato per confezione, DDD, unità posologica (feb 2024)

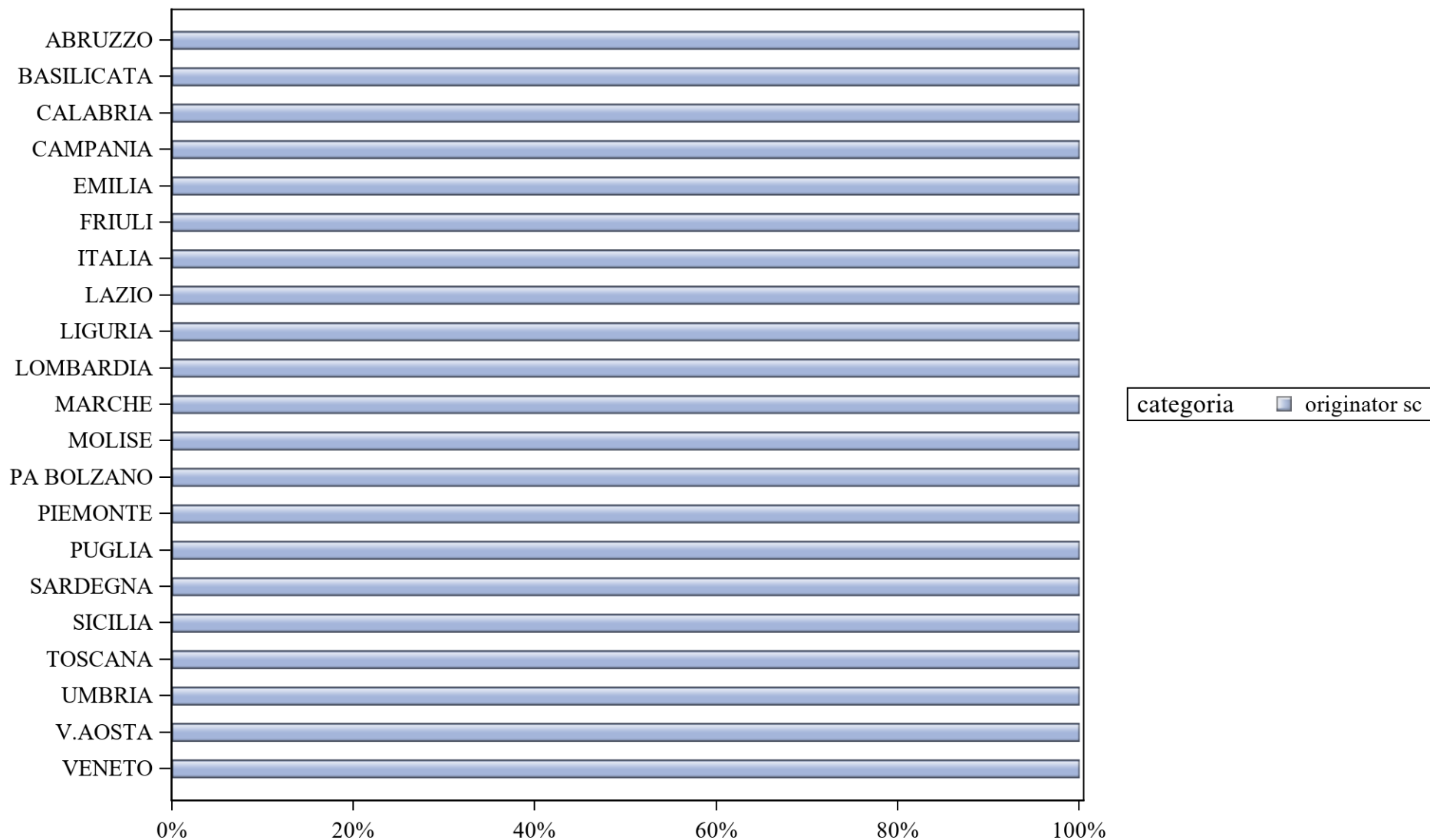
Regione	Biosimilare: prezzo medio per confezione valutato nel mese di feb 2024	Biosimilare: costo medio per DDD valutato nel mese di feb 2024	Biosimilare: costo medio per unità posologica valutato nel mese di feb 2024	Originator: prezzo medio per confezione valutato nel mese di feb 2024	Originator: costo medio per DDD valutato nel mese di feb 2024	Originator: costo medio per unità posologica valutato nel mese di feb 2024	Originator+biosimilare: prezzo medio per confezione valutato nel mese di feb 2024	Originator+biosimilare: costo medio per DDD valutato nel mese di feb 2024	Originator+biosimilare: costo medio per unità posologica valutato nel mese di feb 2024
ABRUZZO	€51,37	€6,85	€0,34	€0,00	€0,00	€0,00	€51,37	€6,85	€0,34
BASILICATA	€71,86	€5,72	€0,29	€336,70	€44,89	€2,24	€84,13	€6,82	€0,34
CALABRIA	€36,10	€4,81	€0,24	€336,70	€44,89	€2,24	€46,22	€6,16	€0,31
CAMPANIA	€62,12	€5,24	€0,26	€0,00	€0,00	€0,00	€62,12	€5,24	€0,26
EMILIA	€202,23	€11,00	€0,55	€0,00	€0,00	€0,00	€202,23	€11,00	€0,55
FRIULI	€159,55	€7,60	€0,38	€336,70	€44,89	€2,24	€166,16	€8,11	€0,41
ITALIA	€87,76	€6,87	€0,34	€336,70	€44,89	€2,24	€88,85	€6,96	€0,35
LAZIO	€69,70	€7,27	€0,36	€0,00	€0,00	€0,00	€69,70	€7,27	€0,36
LIGURIA	€80,28	€5,87	€0,29	.	.	.	€80,28	€5,87	€0,29
LOMBARDIA	€63,73	€5,49	€0,27	€336,70	€44,89	€2,24	€67,53	€5,85	€0,29
MARCHE	€70,87	€5,56	€0,28	€0,00	€0,00	€0,00	€70,87	€5,56	€0,28
MOLISE	€62,50	€6,13	€0,31	€0,00	€0,00	€0,00	€62,50	€6,13	€0,31
PA BOLZANO	€78,13	€5,29	€0,26	.	.	.	€78,13	€5,29	€0,26
PA TRENTO	€169,29	€8,36	€0,42	.	.	.	€169,29	€8,36	€0,42
PIEMONTE	€89,03	€6,38	€0,32	€0,00	€0,00	€0,00	€89,03	€6,38	€0,32
PUGLIA	€80,60	€5,41	€0,27	€336,70	€44,89	€2,24	€82,47	€5,56	€0,28
SARDEGNA	€103,15	€6,99	€0,35	.	.	.	€103,15	€6,99	€0,35
SICILIA	€39,63	€5,28	€0,26	€336,70	€44,89	€2,24	€42,65	€5,69	€0,28
TOSCANA	€106,59	€7,57	€0,38	€0,00	€0,00	€0,00	€106,59	€7,57	€0,38
UMBRIA	€66,53	€5,16	€0,26	.	.	.	€66,53	€5,16	€0,26
V.AOSTA	€128,68	€6,13	€0,31	.	.	.	€128,68	€6,13	€0,31
VENETO	€111,98	€5,89	€0,29	€0,00	€0,00	€0,00	€111,98	€5,89	€0,29

### TRASTUZUMAB (sc) - Variabilità regionale nell'incidenza (%) del consumo (confezioni) dei farmaci biosimilari (cumulato gen-feb 2024)



Elaborazione AIFA - Ufficio Monitoraggio della Spesa Farmaceutica e Rapporti con le Regioni

### TRASTUZUMAB (sc) - Variabilità regionale nell'incidenza (%) del consumo (confezioni) dei farmaci biosimilari (feb 2024)



Elaborazione AIFA - Ufficio Monitoraggio della Spesa Farmaceutica e Rapporti con le Regioni



TRASTUZUMAB (sc) - Tabella di sintesi dell'incidenza (%) regionale nel consumo (confezioni) di farmaci biosimilari ed analisi del prezzo medio

Regione	Biosimilare: inc. % nel periodo gen-feb 2024	Biosimilare: inc. % a feb 2024	Biosimilare: prezzo medio per confezione nel periodo gen-feb 2024	Biosimilare: prezzo medio per confezione a feb 2024	Originator: prezzo medio per confezione nel periodo gen-feb 2024	Originator: prezzo medio per confezione a feb 2024	Prezzo medio della molecola (originator + biosimilare) per il periodo gen-feb 2024	Prezzo medio molecola (originator + biosimilare) a feb 2024	Stima del potenziale risparmio per il periodo gen-feb 2024
LIGURIA	0%	0%	€0,00	€0,00	€834,59	€834,59	€834,59	€834,59	€ 58
LAZIO	0%	0%	€0,00	€0,00	€834,59	€834,59	€834,59	€834,59	€ 203
<b>ITALIA</b>	<b>0%</b>	<b>0%</b>	<b>€0,00</b>	<b>€0,00</b>	<b>€833,54</b>	<b>€831,97</b>	<b>€833,54</b>	<b>€831,97</b>	<b>€ 3.348</b>
FRIULI	0%	0%	€0,00	€0,00	€834,59	€834,59	€834,59	€834,59	€ 21
EMILIA	0%	0%	€0,00	€0,00	€834,59	€834,59	€834,59	€834,59	€ 169
CAMPANIA	0%	0%	€0,00	€0,00	€834,59	€834,59	€834,59	€834,59	€ 489
CALABRIA	0%	0%	€0,00	€0,00	€834,59	€834,59	€834,59	€834,59	€ 236
BASILICATA	0%	0%	€0,00	€0,00	€834,59	€834,59	€834,59	€834,59	€ 83
ABRUZZO	0%	0%	€0,00	€0,00	€834,59	€834,59	€834,59	€834,59	€ 157
V.AOSTA	0%	0%	€0,00	€0,00	€834,59	€834,59	€834,59	€834,59	€ 30
UMBRIA	0%	0%	€0,00	€0,00	€834,59	€834,59	€834,59	€834,59	€ 16
TOSCANA	0%	0%	€0,00	€0,00	€834,59	€834,59	€834,59	€834,59	€ 50
VENETO	0%	0%	€0,00	€0,00	€834,59	€834,59	€834,59	€834,59	€ 121
SICILIA	0%	0%	€0,00	€0,00	€834,59	€834,59	€834,59	€834,59	€ 337
SARDEGNA	0%	0%	€0,00	€0,00	€806,32	€789,43	€806,32	€789,43	€ 0
PUGLIA	0%	0%	€0,00	€0,00	€834,59	€834,59	€834,59	€834,59	€ 64
PIEMONTE	0%	0%	€0,00	€0,00	€834,59	€834,59	€834,59	€834,59	€ 374
PA BOLZANO	0%	0%	€0,00	€0,00	€834,59	€834,59	€834,59	€834,59	€ 42
MOLISE	0%	0%	€0,00	€0,00	€834,59	€834,59	€834,59	€834,59	€ 36
MARCHE	0%	0%	€0,00	€0,00	€834,59	€834,59	€834,59	€834,59	€ 84
LOMBARDIA	0%	0%	€0,00	€0,00	€834,59	€834,59	€834,59	€834,59	€ 777






TRASTUZUMAB (sc) - Scostamento assoluto rispetto al prezzo medio Italia

Regione	Biosimilare: scostamento Vs prezzo medio Italia (gen-feb 2024)	Biosimilare: scostamento Vs prezzo medio Italia (feb 2024)	Originator: scostamento Vs prezzo medio Italia (gen-feb 2024)	Originator: scostamento Vs prezzo medio Italia (feb 2024)	Molecola (originator + biosimilare): scostamento Vs prezzo medio Italia (gen-feb 2024)	Molecola (originator + biosimilare): scostamento Vs prezzo medio Italia (feb 2024)
LIGURIA	€0,00	€0,00	€1,05	€2,62	€1,05	€2,62
LAZIO	€0,00	€0,00	€1,05	€2,62	€1,05	€2,62
<b>ITALIA</b>	<b>€0,00</b>	<b>€0,00</b>	<b>€0,00</b>	<b>€0,00</b>	<b>€0,00</b>	<b>€0,00</b>
FRIULI	€0,00	€0,00	€1,05	€2,62	€1,05	€2,62
EMILIA	€0,00	€0,00	€1,05	€2,62	€1,05	€2,62
CAMPANIA	€0,00	€0,00	€1,05	€2,62	€1,05	€2,62
CALABRIA	€0,00	€0,00	€1,05	€2,62	€1,05	€2,62
BASILICATA	€0,00	€0,00	€1,05	€2,62	€1,05	€2,62
ABRUZZO	€0,00	€0,00	€1,05	€2,62	€1,05	€2,62
V.AOSTA	€0,00	€0,00	€1,05	€2,62	€1,05	€2,62
UMBRIA	€0,00	€0,00	€1,05	€2,62	€1,05	€2,62
TOSCANA	€0,00	€0,00	€1,05	€2,62	€1,05	€2,62
VENETO	€0,00	€0,00	€1,05	€2,62	€1,05	€2,62
SICILIA	€0,00	€0,00	€1,05	€2,62	€1,05	€2,62
SARDEGNA	€0,00	€0,00	€-27,22	€-42,54	€-27,22	€-42,54
PUGLIA	€0,00	€0,00	€1,05	€2,63	€1,05	€2,63
PIEMONTE	€0,00	€0,00	€1,05	€2,62	€1,05	€2,62
PA BOLZANO	€0,00	€0,00	€1,05	€2,62	€1,05	€2,62
MOLISE	€0,00	€0,00	€1,05	€2,62	€1,05	€2,62
MARCHE	€0,00	€0,00	€1,05	€2,62	€1,05	€2,62
LOMBARDIA	€0,00	€0,00	€1,05	€2,62	€1,05	€2,62

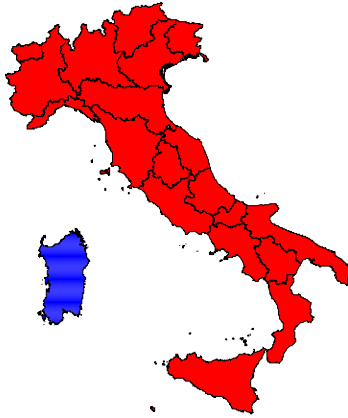
**TRASTUZUMAB (sc) - BIOSIMILARE**  
 Scostamento rispetto al prezzo medio Italia (gen-feb 2024)





 Sotto media Italia

Fonte: AIFA

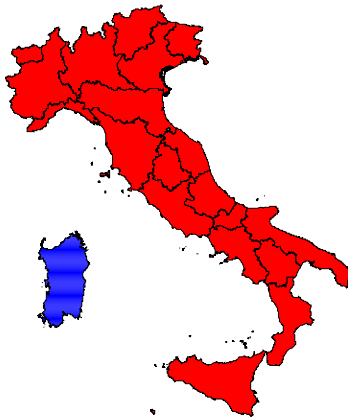
**TRASTUZUMAB (sc) - ORIGINATOR**  
 Scostamento rispetto al prezzo medio Italia (gen-feb 2024)





 Sotto media Italia  
 Sopra media Italia

Fonte: AIFA

**TRASTUZUMAB (sc) - ORIGINATOR+BIOSIMILARE**  
 Scostamento rispetto al prezzo medio Italia (gen-feb 2024)



 Sotto media Italia  
 Sopra media Italia

Fonte: AIFA

**TRASTUZUMAB (sc) - BIOSIMILARE**  
Scostamento rispetto al prezzo medio Italia (gen-feb 2024)



Fonte: AIFA

**TRASTUZUMAB (sc) - ORIGINATOR**  
Scostamento rispetto al prezzo medio Italia (gen-feb 2024)



Fonte: AIFA

**TRASTUZUMAB (sc) - ORIGINATOR+BIOSIMILARE**  
Scostamento rispetto al prezzo medio Italia (gen-feb 2024)



Fonte: AIFA





TRASTUZUMAB (sc) - Costo medio valutato per confezione, DDD, unità posologica (gen-feb 2024)

Regione	Biosimilare: prezzo medio per confezione valutato sul periodo gen-feb 2024	Biosimilare: costo medio per DDD valutato sul periodo gen-feb 2024	Biosimilare: costo medio per unità posologica valutato sul periodo gen-feb 2024	Originator: prezzo medio per confezione valutato sul periodo gen-feb 2024	Originator: costo medio per DDD valutato sul periodo gen-feb 2024	Originator: costo medio per unità posologica valutato sul periodo gen-feb 2024	Originator+biosimilare: prezzo medio per confezione valutato sul periodo gen-feb 2024	Originator+biosimilare: costo medio per DDD valutato sul periodo gen-feb 2024	Originator+biosimilare: costo medio per unità posologica valutato sul periodo gen-feb 2024
ABRUZZO	.	.	.	€834,59	€23,18	€1,39	€834,59	€23,18	€1,39
BASILICATA	.	.	.	€834,59	€23,18	€1,39	€834,59	€23,18	€1,39
CALABRIA	.	.	.	€834,59	€23,18	€1,39	€834,59	€23,18	€1,39
CAMPANIA	.	.	.	€834,59	€23,18	€1,39	€834,59	€23,18	€1,39
EMILIA	.	.	.	€834,59	€23,18	€1,39	€834,59	€23,18	€1,39
FRIULI	.	.	.	€834,59	€23,18	€1,39	€834,59	€23,18	€1,39
ITALIA	.	.	.	€833,54	€23,15	€1,39	€833,54	€23,15	€1,39
LAZIO	.	.	.	€834,59	€23,18	€1,39	€834,59	€23,18	€1,39
LIGURIA	.	.	.	€834,59	€23,18	€1,39	€834,59	€23,18	€1,39
LOMBARDIA	.	.	.	€834,59	€23,18	€1,39	€834,59	€23,18	€1,39
MARCHE	.	.	.	€834,59	€23,18	€1,39	€834,59	€23,18	€1,39
MOLISE	.	.	.	€834,59	€23,18	€1,39	€834,59	€23,18	€1,39
PA BOLZANO	.	.	.	€834,59	€23,18	€1,39	€834,59	€23,18	€1,39
PIEMONTE	.	.	.	€834,59	€23,18	€1,39	€834,59	€23,18	€1,39
PUGLIA	.	.	.	€834,59	€23,18	€1,39	€834,59	€23,18	€1,39
SARDEGNA	.	.	.	€806,32	€22,40	€1,34	€806,32	€22,40	€1,34
SICILIA	.	.	.	€834,59	€23,18	€1,39	€834,59	€23,18	€1,39
TOSCANA	.	.	.	€834,59	€23,18	€1,39	€834,59	€23,18	€1,39
UMBRIA	.	.	.	€834,59	€23,18	€1,39	€834,59	€23,18	€1,39
V.AOSTA	.	.	.	€834,59	€23,18	€1,39	€834,59	€23,18	€1,39
VENETO	.	.	.	€834,59	€23,18	€1,39	€834,59	€23,18	€1,39



TRASTUZUMAB (sc) - Costo medio valutato per confezione, DDD, unità posologica (gen-feb 2024)

Regione	Biosimilare: prezzo medio per confezione valutato sul periodo gen-feb 2024	Biosimilare: costo medio per DDD valutato sul periodo gen-feb 2024	Biosimilare: costo medio per unità posologica valutato sul periodo gen-feb 2024	Originator: prezzo medio per confezione valutato sul periodo gen-feb 2024	Originator: costo medio per DDD valutato sul periodo gen-feb 2024	Originator: costo medio per unità posologica valutato sul periodo gen-feb 2024	Originator+biosimilare: prezzo medio per confezione valutato sul periodo gen-feb 2024	Originator+biosimilare: costo medio per DDD valutato sul periodo gen-feb 2024	Originator+biosimilare: costo medio per unità posologica valutato sul periodo gen-feb 2024
ABRUZZO	.	.	.	€834,59	€23,18	€1,39	€834,59	€23,18	€1,39
BASILICATA	.	.	.	€834,59	€23,18	€1,39	€834,59	€23,18	€1,39
CALABRIA	.	.	.	€834,59	€23,18	€1,39	€834,59	€23,18	€1,39
CAMPANIA	.	.	.	€834,59	€23,18	€1,39	€834,59	€23,18	€1,39
EMILIA	.	.	.	€834,59	€23,18	€1,39	€834,59	€23,18	€1,39
FRIULI	.	.	.	€834,59	€23,18	€1,39	€834,59	€23,18	€1,39
ITALIA	.	.	.	€833,54	€23,15	€1,39	€833,54	€23,15	€1,39
LAZIO	.	.	.	€834,59	€23,18	€1,39	€834,59	€23,18	€1,39
LIGURIA	.	.	.	€834,59	€23,18	€1,39	€834,59	€23,18	€1,39
LOMBARDIA	.	.	.	€834,59	€23,18	€1,39	€834,59	€23,18	€1,39
MARCHE	.	.	.	€834,59	€23,18	€1,39	€834,59	€23,18	€1,39
MOLISE	.	.	.	€834,59	€23,18	€1,39	€834,59	€23,18	€1,39
PA BOLZANO	.	.	.	€834,59	€23,18	€1,39	€834,59	€23,18	€1,39
PIEMONTE	.	.	.	€834,59	€23,18	€1,39	€834,59	€23,18	€1,39
PUGLIA	.	.	.	€834,59	€23,18	€1,39	€834,59	€23,18	€1,39
SARDEGNA	.	.	.	€806,32	€22,40	€1,34	€806,32	€22,40	€1,34
SICILIA	.	.	.	€834,59	€23,18	€1,39	€834,59	€23,18	€1,39
TOSCANA	.	.	.	€834,59	€23,18	€1,39	€834,59	€23,18	€1,39
UMBRIA	.	.	.	€834,59	€23,18	€1,39	€834,59	€23,18	€1,39
V.AOSTA	.	.	.	€834,59	€23,18	€1,39	€834,59	€23,18	€1,39
VENETO	.	.	.	€834,59	€23,18	€1,39	€834,59	€23,18	€1,39



TRASTUZUMAB (sc) - Costo medio valutato per confezione, DDD, unità posologica (feb 2024)

Regione	Biosimilare: prezzo medio per confezione valutato nel mese di feb 2024	Biosimilare: costo medio per DDD valutato nel mese di feb 2024	Biosimilare: costo medio per unità posologica valutato nel mese di feb 2024	Originator: prezzo medio per confezione valutato nel mese di feb 2024	Originator: costo medio per DDD valutato nel mese di feb 2024	Originator: costo medio per unità posologica valutato nel mese di feb 2024	Originator+biosimilare: prezzo medio per confezione valutato nel mese di feb 2024	Originator+biosimilare: costo medio per DDD valutato nel mese di feb 2024	Originator+biosimilare: costo medio per unità posologica valutato nel mese di feb 2024
ABRUZZO	.	.	.	€834,59	€23,18	€1,39	€834,59	€23,18	€1,39
BASILICATA	.	.	.	€834,59	€23,18	€1,39	€834,59	€23,18	€1,39
CALABRIA	.	.	.	€834,59	€23,18	€1,39	€834,59	€23,18	€1,39
CAMPANIA	.	.	.	€834,59	€23,18	€1,39	€834,59	€23,18	€1,39
EMILIA	.	.	.	€834,59	€23,18	€1,39	€834,59	€23,18	€1,39
FRIULI	.	.	.	€834,59	€23,18	€1,39	€834,59	€23,18	€1,39
ITALIA	.	.	.	€831,97	€23,11	€1,39	€831,97	€23,11	€1,39
LAZIO	.	.	.	€834,59	€23,18	€1,39	€834,59	€23,18	€1,39
LIGURIA	.	.	.	€834,59	€23,18	€1,39	€834,59	€23,18	€1,39
LOMBARDIA	.	.	.	€834,59	€23,18	€1,39	€834,59	€23,18	€1,39
MARCHE	.	.	.	€834,59	€23,18	€1,39	€834,59	€23,18	€1,39
MOLISE	.	.	.	€834,59	€23,18	€1,39	€834,59	€23,18	€1,39
PA BOLZANO	.	.	.	€834,59	€23,18	€1,39	€834,59	€23,18	€1,39
PIEMONTE	.	.	.	€834,59	€23,18	€1,39	€834,59	€23,18	€1,39
PUGLIA	.	.	.	€834,59	€23,18	€1,39	€834,59	€23,18	€1,39
SARDEGNA	.	.	.	€789,43	€21,93	€1,32	€789,43	€21,93	€1,32
SICILIA	.	.	.	€834,59	€23,18	€1,39	€834,59	€23,18	€1,39
TOSCANA	.	.	.	€834,59	€23,18	€1,39	€834,59	€23,18	€1,39
UMBRIA	.	.	.	€834,59	€23,18	€1,39	€834,59	€23,18	€1,39
V.AOSTA	.	.	.	€834,59	€23,18	€1,39	€834,59	€23,18	€1,39
VENETO	.	.	.	€834,59	€23,18	€1,39	€834,59	€23,18	€1,39